

**Miele**

# Miele ArtLine

Beratungs- und Planungsunterlagen  
April 2024

Miele. Immer Besser.



|  |              |
|--|--------------|
| <b>Alle Symbole auf einen Blick</b>    | <b>3/AL</b>  |
| <b>Bedienkonzepte</b>                  | <b>7/AL</b>  |
| <b>Farbvarianten</b>                   | <b>8/AL</b>  |
| <b>Detail-Informationen zum Einbau</b> | <b>9/AL</b>  |
| <b>Montagezubehör</b>                  | <b>10/AL</b> |
| <b>Produktübersicht</b>                | <b>11/AL</b> |

### **Verkaufspreise**

Miele kommuniziert unverbindlich empfohlene Verkaufspreise (UVP) in Schweizer Franken (CHF). Der unverbindlich empfohlene Verkaufspreis beinhaltet den vorgezogenen Recyclingbeitrag (vRB).

### **Einbauskizzen – [www.miele.ch/einbauskizzen](http://www.miele.ch/einbauskizzen)**

Detaillierte Einbauskizzen finden Sie online auf [www.miele.ch/einbauskizzen](http://www.miele.ch/einbauskizzen).

# Welches Icon bedeutet was?

Alle Symbole für ArtLine Backöfen auf einen Blick



## Steuerung

Intuitive Bedienung durch grosses Volltouch-Display. Einfache und schnelle Steuerung per Fingertipp.



## MultiLingua

Im Display können Sie diverse Sprachen einstellen, sodass Sie alle Informationen bestens verstehen.



## Pflegekomfort

Patentierte Oberflächenveredelung mit Antihaft-Effekt für unübertroffenen Reinigungskomfort.



Garraum-Selbstreinigung.



Garraum und Zubehör werden bei der Pyrolyse strahlend sauber.



## Energieeffizienz

Das Energielabel informiert über Wirtschaftlichkeit und Leistungsfähigkeit.



## Klimagaren

Kombination aus Heissluft und Feuchte für perfekte Ergebnisse beim Backen und Braten.



## FlexiClip-Vollauszüge

Vollauszug zur flexiblen und sicheren Bedienung der Back- und Bratroste ausserhalb des Garraums



## TasteControl

Nach zeitgesteuerten Garprozessen wird der Garraum gekühlt und so ungewolltes Nachgaren vermieden.



## Speisethermometer

Gradgenaues Garen.



## FoodView

Das Essen immer im Blick – dank der Kamera im Garraum.

# Welches Icon bedeutet was?

Alle Symbole für ArtLine Dampfbacköfen auf einen Blick



## Steuerung

Intuitive Bedienung durch grosses Volltouch-Display. Einfache und schnelle Steuerung per Fingertipp.



Direkte Anwahl von Betriebsarten und Zeiten über Sensortasten, Anzeige über 4-zeiliges Textdisplay.



## Garraumvolumen

Miele Dampfbacköfen haben unterschiedliche Fassungsvermögen: 67 und 47 Liter.



## Dampftechnologien

Schnelle Dampferzeugung und gleichmässige Dampfverteilung über 2 Dampfauslässe.



## Energieeffizienzklasse

Die Energieeffizienz ist bei A+.



## Sous-vide-Garen

Garverfahren, bei dem Speisen in einer Vakuumverpackung schonend gegart werden.



## HydroClean

Einfache und automatische Selbstreinigungsfunktion.



## Mix & Match

Im Handumdrehen verschiedene Lebensmittel gleichzeitig auf einem Teller garen oder erhitzen.



## Liftblende

Motorisch öffnende und schliessende Liftblende: Komfortabler Zugriff auf Wassertank, Kondensatbehälter und Speisethermometer durch Fingertipp.



## DirectWater Plus

Frischwasseranschluss und -ablauf für komfortables Dampfgaren.

# Welches Icon bedeutet was?

Alle Symbole für ArtLine Einbau-Kaffeefullautomaten auf einen Blick



## Steuerung

Intuitive Steuerung per Fingertipp.



## AromaticSystemFresh

Das innovative Mahlwerk mahlt die Bohnen für jeden Kaffee immer frisch.



## MultiLingua

Im Display können Sie diverse Sprachen einstellen, damit Sie alle Informationen bestens verstehen.



## CupSensor

Erkennt die Tassenhöhe und fährt den Zentralauslauf in die richtige Position.



## OneTouch for Two

Zeitgleiche Zubereitung von zwei köstlichen Kaffeespezialitäten mit einem einfachen Knopfdruck.



## DirectWater

Gerät ist auf einen Frischwassanschluss umschaltbar.



## CoffeeSelect<sup>1)</sup>

In drei separaten Bohnenbehälter finden verschiedene Bohnensorten Platz.



## AutoClean

Patentiert<sup>2)</sup>, automatische Reinigung von Milchleitungen und Entfettung der Brüheinheit.



## AutoDescale

Patentiert<sup>3)</sup>, automatische Entkalkung für mehr Komfort.

<sup>1)</sup> Patent: EP 2454977 B1

<sup>2)</sup> Patent: DE 10214113160, 10214113161

<sup>3)</sup> Patent: EP 2705783, 2705784, US 9370271

# Welches Icon bedeutet was?

Alle Symbole für die ArtLine Schubladen auf einen Blick

## Vakuumierschublade



### Steuerung

Direkte Anwahl von Betriebsarten, Temperaturen und Zeiten über Sensortasten.



### Gerätehöhe

Fassungsvermögen: 7,8 Liter.



### Vakuieren

Entzieht dem Vakuumbbeutel die Luft.



### Push2open

Aktivierung der Öffnungsautomatik durch leichten Druck auf die Schublade



### Vollauszug

Die Schublade lässt sich zum einfachen Be- und Entladen komplett öffnen.



### Beutelabstützung

Erleichtert die Handhabung für kleine Vakuumbbeutel.

## Gourmet-Wärmeschubladen



### Steuerung

Direkte Anwahl von Betriebsarten, Temperaturen und Zeiten über Sensortasten.



### Gerätehöhe

Fassungsvermögen: Menügeschirr für 6 Personen.



Fassungsvermögen: Menügeschirr für 12 Personen.



Fassungsvermögen: Menügeschirr für 12 Personen.



### Niedertemperaturgaren

Mit niedrigen Temperaturen werden Fleischrezepte automatisch zur Spezialität.



### Push2open

Aktivierung der Öffnungsautomatik durch leichten Druck auf die Schublade.



### Vollauszug

Die Schublade lässt sich zum einfachen Be- und Entladen komplett öffnen.



### Timer

4-Stunden-Timer, der sich nach Ablauf der programmierten Zeit selbsttätig ausschaltet.



### Stellrost

Zur Platzierung von Speisen und Geschirr auf 2 Etagen.



**M Touch:** Einfach und selbsterklärend wie ein Smartphone. Die Steuerung erfolgt über direktes Tippen oder Wischen auf dem Display. Texte und Symbole sind dank der weissen Schrift immer optimal sichtbar. Neu lässt sich das Display auf eine helle Version umstellen – perfekt, wenn weisse Geräte genutzt werden.



**DirectSensor:** Ein einziger Tastendruck auf die Symbole wählt die gewünschte Betriebsart. Zur Navigation durch die verschiedenen Ebenen dienen die Touchelemente sowie der Slider unterhalb vom 4-zeiligen Display.

# ArtLine



Farbvarianten




Graphitgrau




Brillantweiss



Obsidianschwarz



Obsidianschwarz matt





# Detail-Informationen zum Einbau

[www.miele.ch/einbauskizzen](http://www.miele.ch/einbauskizzen)

## ArtLine Backöfen



### Einbauhöhe für Backöfen

Apparate-Klapptüren schwenken beim Öffnen bis 2 mm unter die Standfläche.

▲ Bei Einbau unter Kochfeldern Einbauhöhe beachten. ArtLine Backöfen sind Pyrolyse-Ausführungen: unbedingt Belüftung beachten.

## ArtLine Dampfbacköfen



### Einbauhöhe für Dampfbacköfen

Apparate-Klapptüren schwenken beim Öffnen bis 2 mm unter die Standfläche.

▲ Bei Einbau unter Kochfeldern Einbauhöhe beachten. Der Dampfbackofen darf nicht zu hoch eingebaut werden. Beim Beschicken und Entnehmen muss für jede Garebene gewährleistet sein, dass der Benutzer den Garschalen-Inhalt kontrollieren kann, um Verbrühungen durch überschwappende Speisen zu vermeiden.

# Montagezubehör ArtLine

Backöfen, Dampfbacköfen, Schubladen



## Abdeckleiste HKL 60

Für die Verblendung der Möbelkante bei verschiedenen Gerätekombinationen

- Harmonische Optik beim Einbau dank Abdeckleiste
- Einsatz: Vertikale Kombination von 45 cm und 60 cm hohen Geräten

|                 |             |      |
|-----------------|-------------|------|
| M.-Nr. 10410570 | Graphitgrau | 54.- |
| M.-Nr. 5165170  | Schwarz     | 54.- |



## Abdeckleiste ESWKL 60

- Abdeckleiste in Obsidianschwarz anstelle der serienmässigen ED-Leiste für ESW 6xxx/7xxx


|                 |      |
|-----------------|------|
| M.-Nr. 11179710 | 64.- |
|-----------------|------|

# Backofen

## H 7860-60 BPX mit Pyrolyse



Nischenhöhe  
600 mm

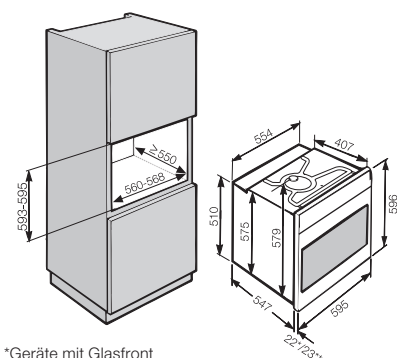


| Typ-/Verkaufsbezeichnung                                    | H 7860-60 BPX               |
|---|-----------------------------|
| <b>Design</b>   |                             |
| ArtLine/PureLine/VitroLine/Universal                        | ●/●/●/●                     |
| Grifflos/Regler versenkbar                                  | ●/●                         |
| <b>Genussvorteile</b>                                       |                             |
| TasteControl  | ●                           |
| Kabelloses Speisethermometer/Speisethermometer              | ●/●                         |
| Schnell aufheizen/Crisp function                            | ●/●                         |
| <b>Betriebsarten</b>  |                             |
| Heissluft plus/Eco-Heissluft/Intensivbacken/Auftauen        | ●/●/●/●                     |
| Ober-/Unterhitze/Unterhitze/Oberhitze                       | ●/●/●                       |
| Grill/Grill klein/Umluftgrill                               | ●/●/●                       |
| Klimagaren  | ●                           |
| Automatikprogramme  | ●                           |
| Bratautomatic/Niedertemperaturgaren                         | ●/●                         |
| <b>Bedienkomfort</b>  |                             |
| Display   | M Touch                     |
| Annäherungssensor MotionReact                               | ●                           |
| FoodView  | ●                           |
| SoftOpen/SoftClose  | ●/●                         |
| Touch2Open  | ●                           |
| MultiLingua   | ●                           |
| Zeitlich programmierbarer Dampfstoß                         | ●                           |
| Tageszeitanzeige/Anzeige Datum/Kurzzeitwecker               | ●/●/●                       |
| Programmierung Garzeitanfang/-ende/-dauer                   | ●/●/●                       |
| Ist-/Soll-/Vorschlagstemperatur                             | ●/●/●                       |
| Eigene Programme/Individuelle Einstellungen                 | 20/●                        |
| Sabbat Programm   | -                           |
| Geräteschublade (optional beheizbar mit Modul HSH 4000)     | -                           |
| <b>Effizienz und Nachhaltigkeit</b>                         |                             |
| Energieeffizienzklasse (A++ - A)                            | A+                          |
| Restwärmenutzung  | ●                           |
| <b>Pflegekomfort</b>  |                             |
| Garraum mit PerfectClean und katalytischer Rückwand         | -                           |
| Pyrolytische Selbstreinigung                                | ●                           |
| Katalysator   | ●                           |
| CleanGlass Tür  | ●                           |
| Grillheizkörper abklappbar                                  | ●                           |
| <b>Hausgerätevernetzung</b>                                 |                             |
| Miele@home/MobileControl                                    | ●/●                         |
| RemoteService/SuperVision-Anzeige                           | ●/●                         |
| <b>Sicherheit</b>   |                             |
| Gerätekühlsystem mit Kühler Front/Türkontaktschalter        | ●/●                         |
| Sicherheitsausschaltung/Inbetriebnahmesperre                | ●/●                         |
| <b>Technische Daten</b>                                     |                             |
| Garraumvolumen in l/Anzahl der Einschubebenen               | 76/5                        |
| Beleuchtung   | BrilliantLight              |
| Temperaturregelung in °C                                    | 30 – 300                    |
| Nischenmasse in mm (B x H x T)                              | 560 – 568 x 590 – 595 x 550 |
| Gesamtanschlusswert in kW/Spannung in V/Absicherung in A    | 3,5/400 2N~/10              |
| <b>Mitgeliefertes Zubehör</b>                               |                             |
| Backblech/Universalblech mit PerfectClean                   | 1/1                         |
| Combirost ohne/mit PerfectClean/pyrolysetauglich            | -/1                         |
| FlexiClip-Vollauszug ohne/mit PerfectClean/pyrolysetauglich | -/1                         |
| Aufnahmegitter ohne/mit PerfectClean/pyrolysetauglich       | -/1                         |
| Gutschein für Kochbuch                                      | ●                           |

| Mat.-Nr. | EAN-Nr.       | Farbe | UVP inkl. MWST, inkl. vRB | vRB inkl. MWST | UVP exkl. MWST, exkl. vRB |
|----------|---------------|-------|---------------------------|----------------|---------------------------|
| 11117520 | 4002516195870 | GR    | 4'900.-                   | 10.81          | 4'522.84                  |
| 11117500 | 4002516172710 | BW    | 4'900.-                   | 10.81          | 4'522.84                  |
| 11117510 | 4002516195788 | SW    | 4'900.-                   | 10.81          | 4'522.84                  |
| 12346500 | 4002516752813 | SWM   | 4'900.-                   | 10.81          | 4'522.84                  |

### Backöfen (EURO-60 cm)

H 7860-60 BP/BPX, H 7660-60 BP,  
H 7460-60 BP, H 7464-60 BPX,  
H 7264-60 B, H 2861-60 B/BP,  
H 2456-60 B/BP



\*Geräte mit Glasfront  
\*\*Geräte mit Metallfront

# Backofen

## H 7464-60 BPX mit Pyrolyse



Nischenhöhe  
600 mm

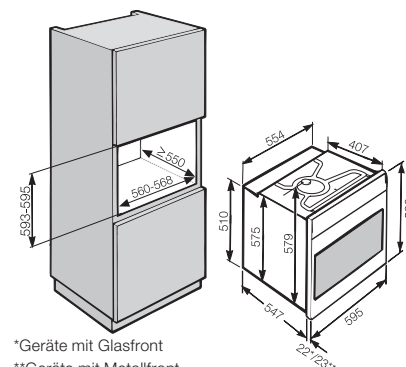


| Typ-/Verkaufsbezeichnung                                    | H 7464-60 BPX               |
|---|-----------------------------|
| <b>Design</b>   |                             |
| ArtLine/PureLine/VitroLine/Universal                        | ●/●/●/●                     |
| Grifflos/Regler versenkbar                                  | ●/●                         |
| <b>Genussvorteile</b>                                       |                             |
| TasteControl  | ●                           |
| Kabelloses Speisethermometer/Speisethermometer              | ●/●                         |
| Schnell aufheizen/Crisp function                            | ●/●                         |
| <b>Betriebsarten</b>  |                             |
| Heissluft plus/Eco-Heissluft/Intensivbacken/Auftauen        | ●/●/●/●                     |
| Ober-/Unterhitze/Unterhitze/Oberhitze                       | ●/●/●                       |
| Grill/Grill klein/Umluftgrill                               | ●/●/●                       |
| Klimagaren  | ●                           |
| Automatikprogramme  | ●                           |
| Bratautomatic/Niedertemperaturgaren                         | ●/●                         |
| <b>Bedienkomfort</b>  |                             |
| Display   | DirectSensor                |
| Annäherungssensor MotionReact                               | –                           |
| FoodView  | –                           |
| SoftOpen/SoftClose  | ●/●                         |
| Touch2Open  | ●                           |
| MultiLingua   | ●                           |
| Zeitlich programmierbarer Dampfstoß                         | ●                           |
| Tageszeitanzeige/Anzeige Datum/Kurzzeitwecker               | ●/●/●                       |
| Programmierung Garzeitanfang/-ende/-dauer                   | ●/●/●                       |
| Ist-/Soll-/Vorschlagstemperatur                             | ●/●/●                       |
| Eigene Programme/Individuelle Einstellungen                 | ●/●                         |
| Sabbat Programm   | –                           |
| Geräteschublade (optional beheizbar mit Modul HSH 4000)     | –                           |
| <b>Effizienz und Nachhaltigkeit</b>                         |                             |
| Energieeffizienzklasse (A++ - A)                            | A+                          |
| Restwärmenutzung  | ●                           |
| <b>Pflegekomfort</b>  |                             |
| Garraum mit PerfectClean und katalytischer Rückwand         | –                           |
| Pyrolytische Selbstreinigung                                | ●                           |
| Katalysator   | ●                           |
| CleanGlass Tür  | ●                           |
| Grillheizkörper abklappbar                                  | ●                           |
| <b>Hausgerätevernetzung</b>                                 |                             |
| Miele@home/MobileControl                                    | ●/●                         |
| RemoteService/SuperVision-Anzeige                           | ●/●                         |
| <b>Sicherheit</b>   |                             |
| Gerätekühlsystem mit kühler Front/Türkkontaktschalter       | ●/●                         |
| Sicherheitsausschaltung/Inbetriebnahmesperre                | ●/●                         |
| <b>Technische Daten</b>                                     |                             |
| Garraumvolumen in l/Anzahl der Einschubebenen               | 76/5                        |
| Beleuchtung   | 1 LED-Spot                  |
| Temperaturregelung in °C                                    | 30 – 300                    |
| Nischenmasse in mm (B x H x T)                              | 560 – 568 x 590 – 595 x 550 |
| Gesamtanschlusswert in kW/Spannung in V/Absicherung in A    | 3,5/400 2N~/10              |
| <b>Mitgeliefertes Zubehör</b>                               |                             |
| Backblech/Universalblech mit PerfectClean                   | 1/1                         |
| Combirost ohne/mit PerfectClean/pyrolysetauglich            | –/–/1                       |
| FlexiClip-Vollauszug ohne/mit PerfectClean/pyrolysetauglich | –/–/–                       |
| Aufnahmegitter ohne/mit PerfectClean/pyrolysetauglich       | –/–/●                       |
| Gutschein für Kochbuch                                      | ●                           |

| Mat.-Nr. | EAN-Nr.       | Farbe | UVP inkl. MWST, inkl. vRB | vRB inkl. MWST | UVP exkl. MWST, exkl. vRB |
|----------|---------------|-------|---------------------------|----------------|---------------------------|
| 11936430 | 4002516502746 | SW    | 3'590.–                   | 10.81          | 3'311.00                  |

### Backöfen (EURO-60 cm)

H 7860-60 BP/BPX, H 7660-60 BP,  
H 7460-60 BP, H 7464-60 BPX,  
H 7264-60 B, H 2861-60 B/BP,  
H 2456-60 B/BP



\*Geräte mit Glasfront  
\*\*Geräte mit Metallfront

# Kompakt-Backofen

## H 7840-60 BPX mit Pyrolyse



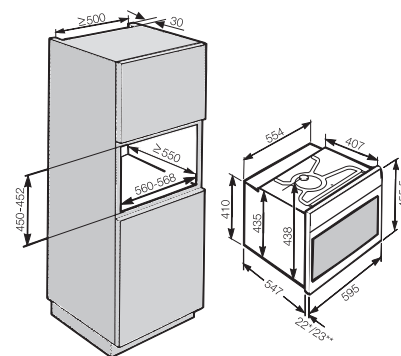
Nischenhöhe  
450 mm



| Typ-/Verkaufsbezeichnung                                    | H 7840-60 BPX               |
|---|-----------------------------|
| <b>Design</b>   |                             |
| ArtLine/PureLine/VitroLine/Universal                        | ●/●/●/●                     |
| Grifflos/Regler versenkbar                                  | ●/●                         |
| <b>Genussvorteile</b>                                       |                             |
| TasteControl  | ●                           |
| Kabelloses Speisethermometer/Speisethermometer              | ●/●                         |
| Schnell aufheizen/Crisp function                            | ●/●                         |
| <b>Betriebsarten</b>  |                             |
| Heissluft plus/Eco-Heissluft/Intensivbacken/Auftauen        | ●/●/●/●                     |
| Ober-/Unterhitze/Unterhitze/Oberhitze                       | ●/●/●                       |
| Grill/Grill klein/Umluftgrill                               | ●/●/●                       |
| Klimagaren  | ●                           |
| Automatikprogramme  | ●                           |
| Bratautomatic/Niedertemperaturgaren                         | ●/●                         |
| <b>Bedienkomfort</b>  |                             |
| Display   | M Touch                     |
| Annäherungssensor MotionReact                               | ●                           |
| FoodView  | ●                           |
| SoftOpen/SoftClose  | ●/●                         |
| Touch2Open  | ●                           |
| MultiLingua   | ●                           |
| Zeitlich programmierbarer Dampfstoß                         | ●                           |
| Tageszeitanzeige/Anzeige Datum/Kurzzeitwecker               | ●/●/●                       |
| Programmierung Garzeitanfang/-ende/-dauer                   | ●/●/●                       |
| Ist-/Soll-/Vorschlagstemperatur                             | ●/●/●                       |
| Eigene Programme/Individuelle Einstellungen                 | 20/●                        |
| Sabbat Programm   | -                           |
| Geräteschublade (optional beheizbar mit Modul HSH 4000)     | -                           |
| <b>Effizienz und Nachhaltigkeit</b>                         |                             |
| Energieeffizienzklasse (A++ - A)                            | A++                         |
| Restwärmenutzung  | ●                           |
| <b>Pflegekomfort</b>  |                             |
| Garraum mit PerfectClean und katalytischer Rückwand         | -                           |
| Pyrolytische Selbstreinigung                                | ●                           |
| Katalysator   | ●                           |
| CleanGlass Tür  | ●                           |
| Grillheizkörper abklappbar                                  | ●                           |
| <b>Hausgerätevernetzung</b>                                 |                             |
| Miele@home/MobileControl                                    | ●/●                         |
| RemoteService/SuperVision-Anzeige                           | ●/●                         |
| <b>Sicherheit</b>   |                             |
| Gerätekühlsystem mit kühler Front/Türkkontaktschalter       | ●/●                         |
| Sicherheitsausschaltung/Inbetriebnahmesperre                | ●/●                         |
| <b>Technische Daten</b>                                     |                             |
| Garraumvolumen in l/Anzahl der Einschubebenen               | 49/3                        |
| Beleuchtung   | BrilliantLight              |
| Temperaturregelung in °C                                    | 30 – 300                    |
| Nischenmasse in mm (B x H x T)                              | 560 – 568 x 450 – 452 x 550 |
| Gesamtanschlusswert in kW/Spannung in V/Absicherung in A    | 3,2/400 2N~/10              |
| <b>Mitgeliefertes Zubehör</b>                               |                             |
| Backblech/Universalblech mit PerfectClean                   | 1/1                         |
| Combirost ohne/mit PerfectClean/pyrolysetauglich            | -/1                         |
| FlexiClip-Vollauszug ohne/mit PerfectClean/pyrolysetauglich | -/1                         |
| Aufnahmegitter ohne/mit PerfectClean/pyrolysetauglich       | -/1                         |
| Gutschein für Kochbuch                                      | ●                           |

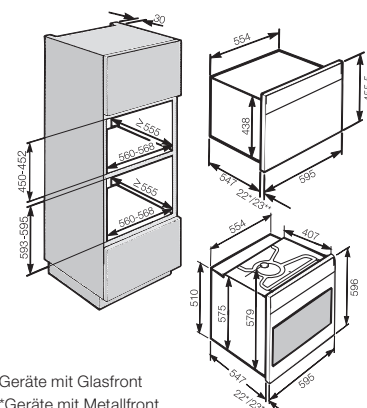
| Mat.-Nr. | EAN-Nr.       | Farbe | UVP inkl. MWST, inkl. vRB | vRB inkl. MWST | UVP exkl. MWST, exkl. vRB |
|----------|---------------|-------|---------------------------|----------------|---------------------------|
| 11117420 | 4002516193128 | GR    | 4'780.-                   | 10.81          | 4'411.83                  |
| 11117400 | 4002516120001 | BW    | 4'780.-                   | 10.81          | 4'411.83                  |
| 11117410 | 4002516193029 | SW    | 4'780.-                   | 10.81          | 4'411.83                  |
| 12346450 | 4002516751403 | SWM   | 4'780.-                   | 10.81          | 4'411.83                  |

Kompakt-Backöfen (EURO-60 cm)  
H 7840-60 BP/BPX, H 7640-60 BP,  
H 7440-60 BPX, H 7244-60 BP



\*Geräte mit Glasfront  
\*\*Geräte mit Metallfront

Kompakt-Backöfen (EURO-60 cm)  
H 7840-60 BP/BPX, H 7640-60 BP,  
H 7440-60 BPX, H 7244-60 BP  
in Kombination mit Backöfen



\*Geräte mit Glasfront  
\*\*Geräte mit Metallfront

# Kompakt-Backofen

## H 7440-60 BPX mit Pyrolyse



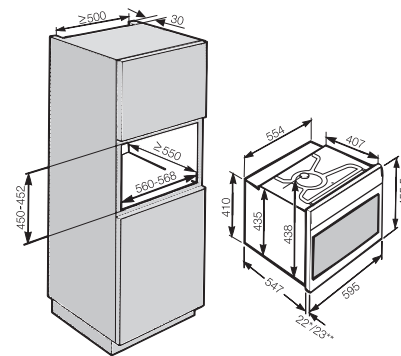
Nischenhöhe  
450 mm



| Typ-/Verkaufsbezeichnung                                    | H 7440-60 BPX               |
|---|-----------------------------|
| <b>Design</b>   |                             |
| ArtLine/PureLine/VitroLine/Universal                        | ●/●/●/●                     |
| Grifflos/Regler versenkbar                                  | ●/●                         |
| <b>Genussvorteile</b>                                       |                             |
| TasteControl  | ●                           |
| Kabelloses Speisethermometer/Speisethermometer              | -/-                         |
| Schnell aufheizen/Crisp function                            | ●/●                         |
| <b>Betriebsarten</b>  |                             |
| Heissluft plus/Eco-Heissluft/Intensivbacken/Auftauen        | ●/●/●/●                     |
| Ober-/Unterhitze/Unterhitze/Oberhitze                       | ●/●/●                       |
| Grill/Grill klein/Umluftgrill                               | ●/●/●                       |
| Klimagaren  | ●                           |
| Automatikprogramme  | ●                           |
| Bratautomatic/Niedertemperaturgaren                         | ●/●                         |
| <b>Bedienkomfort</b>  |                             |
| Display   | DirectSensor                |
| Annäherungssensor MotionReact                               | -                           |
| FoodView  | -                           |
| SoftOpen/SoftClose  | ●/●                         |
| Touch2Open  | ●                           |
| MultiLingua   | ●                           |
| Zeitlich programmierbarer Dampfstoß                         | ●                           |
| Tageszeitanzeige/Anzeige Datum/Kurzzeitwecker               | ●/●/●                       |
| Programmierung Garzeitanfang/-ende/-dauer                   | ●/●/●                       |
| Ist-/Soll-/Vorschlagstemperatur                             | ●/●/●                       |
| Eigene Programme/Individuelle Einstellungen                 | ●/●                         |
| Sabbat Programm   | -                           |
| Geräteschublade (optional beheizbar mit Modul HSH 4000)     | -                           |
| <b>Effizienz und Nachhaltigkeit</b>                         |                             |
| Energieeffizienzklasse (A++ - A)                            | A++                         |
| Restwärmenutzung  | ●                           |
| <b>Pflegekomfort</b>  |                             |
| Garraum mit PerfectClean und katalytischer Rückwand         | -                           |
| Pyrolytische Selbstreinigung                                | ●                           |
| Katalysator   | ●                           |
| CleanGlass Tür  | ●                           |
| Grillheizkörper abklappbar                                  | ●                           |
| <b>Hausgerätevernetzung</b>                                 |                             |
| Miele@home/MobileControl                                    | ●/●                         |
| RemoteService/SuperVision-Anzeige                           | ●/●                         |
| <b>Sicherheit</b>   |                             |
| Gerätekühlsystem mit kühler Front/Türkkontaktschalter       | ●/●                         |
| Sicherheitsausschaltung/Inbetriebnahmesperre                | ●/●                         |
| <b>Technische Daten</b>                                     |                             |
| Garraumvolumen in l/Anzahl der Einschubebenen               | 49/3                        |
| Beleuchtung   | 1 Halogen-Spot              |
| Temperaturregelung in °C                                    | 30 – 300                    |
| Nischenmasse in mm (B x H x T)                              | 560 – 568 x 450 – 452 x 550 |
| Gesamtanschlusswert in kW/Spannung in V/Absicherung in A    | 3,2/400 2N~/10              |
| <b>Mitgeliefertes Zubehör</b>                               |                             |
| Backblech/Universalblech mit PerfectClean                   | 1/1                         |
| Combirost ohne/mit PerfectClean/pyrolysetauglich            | -/-/1                       |
| FlexiClip-Vollauszug ohne/mit PerfectClean/pyrolysetauglich | -/-/1                       |
| Aufnahmegitter ohne/mit PerfectClean/pyrolysetauglich       | -/-/1                       |
| Gutschein für Kochbuch                                      | ●                           |

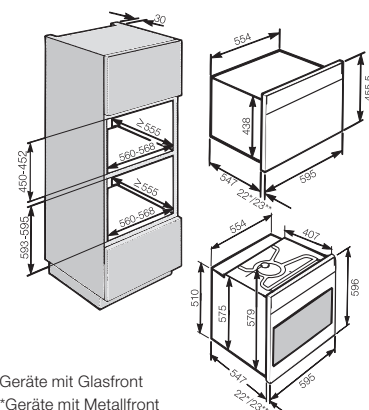
| Mat.-Nr. | EAN-Nr.       | Farbe | UVP inkl. MWST, inkl. vRB | vRB inkl. MWST | UVP exkl. MWST, exkl. vRB |
|----------|---------------|-------|---------------------------|----------------|---------------------------|
| 11936470 | 4002516502586 | SW    | 3'480,-                   | 10.81          | 3'209.24                  |

Kompakt-Backöfen (EURO-60 cm)  
H 7840-60 BP/BPX, H 7640-60 BP,  
H 7440-60 BPX, H 7244-60 BP



\*Geräte mit Glasfront  
\*\*Geräte mit Metallfront

Kompakt-Backöfen (EURO-60 cm)  
H 7840-60 BP/BPX, H 7640-60 BP,  
H 7440-60 BPX, H 7244-60 BP  
in Kombination mit Backöfen



\*Geräte mit Glasfront  
\*\*Geräte mit Metallfront

# Kompakt-Backofen mit Mikrowelle

H 7840-60 BMX



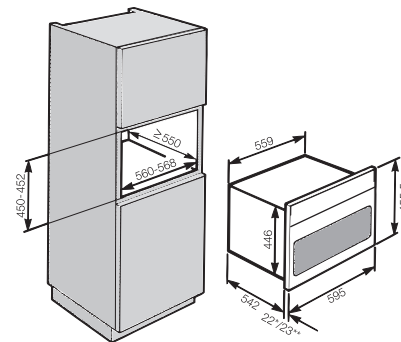
Nischenhöhe  
450 mm



| Typ-/Verkaufsbezeichnung   | H 7840-60 BMX               |
|--|-----------------------------|
| <b>Design</b>  |                             |
| ArtLine/PureLine/VitroLine/Universal                               | ●/●/●/●                     |
| Grifflos   | ●                           |
| <b>Genussvorteile</b>  |                             |
| Quick & Gentle   | ●                           |
| Speisethermometer  | ●                           |
| Warmhalten/Crisp function/Schnell aufheizen                        | ●/●/●                       |
| <b>Betriebsarten</b>   |                             |
| Heissluft plus/Eco-Heissluft/Intensivbacken/Auftauen               | ●/●/●/●                     |
| Ober- und Unterhitze/Unterhitze                                    | ●/●                         |
| Grill/Umluftgrill  | ●/●                         |
| Automatikprogramme   | ●                           |
| Bratautomatik/Niedertemperaturgaren                                | ●/●                         |
| Mikrowelle   | ●                           |
| Mikrowelle mit Heissluft plus-/Bratautomatik/-Grill/-Umluftgrillen | ●/●/●/●                     |
| Spezialanwendungen   | ●                           |
| <b>Bedienkomfort</b>   |                             |
| Display  | M Touch                     |
| Annäherungssensor MotionReact                                      | ●                           |
| SoftOpen/SoftClose   | ●/—                         |
| Touch2Open   | ●                           |
| MultiLingua  | ●                           |
| Popcorn-Funktion   | ●                           |
| Tageszeitanzeige/Anzeige Datum/Kurzzeitwecker                      | ●/●/●                       |
| Programmierung Garzeitanfang/-ende/-dauer                          | ●/●/●                       |
| Ist-/Soll-/Vorschlagstemperatur                                    | ●/●/●                       |
| Vorschlag Mikrowellenleistung/Quick-Mikrowelle                     | ●/●                         |
| Eigene Programme/Individuelle Einstellungen                        | 20/●                        |
| Sabbat Programm  | —                           |
| <b>Effizienz und Nachhaltigkeit</b>                                |                             |
| Restwärmenutzung   | ●                           |
| <b>Pflegekomfort</b>   |                             |
| Edelstahl-Garraum mit Leinenstruktur und PerfectClean              | ●                           |
| CleanGlass Tür   | ●                           |
| Grillheizkörper absenkbar  | ●                           |
| <b>Hausgeräte-Vernetzung</b>                                       |                             |
| Miele@home/MobileControl   | ●/●                         |
| RemoteService/SuperVision-Anzeige                                  | ●/●                         |
| <b>Sicherheit</b>  |                             |
| Gerätekühlsystem mit kühler Front/Türkontaktschalter               | ●/●                         |
| Sicherheitsausschaltung/Inbetriebnahmesperre                       | ●/●                         |
| <b>Technische Daten</b>  |                             |
| Garraumvolumen in l/Anzahl der Einschubebenen                      | 43/3                        |
| Beleuchtung  | 1 LED-Spot                  |
| Temperaturregelung in °C   | 30 – 250                    |
| Elektronisch gesteuerte Mikrowellenleistung                        | ●                           |
| Mikrowellenleistungsstufen in W                                    | 80/150/300/450/600/850/1000 |
| Nischenmasse in mm (B x H x T)                                     | 560 – 568 x 448 – 452 x 550 |
| Gesamtanschlusswert in kW/Spannung in V/Absicherung in A           | 3,2/400 2N~/10              |
| <b>Mitgeliefertes Zubehör</b>                                      |                             |
| Combirost  | 1                           |
| Glasschale   | 2                           |
| Gutschein für Kochbuch   | ●                           |

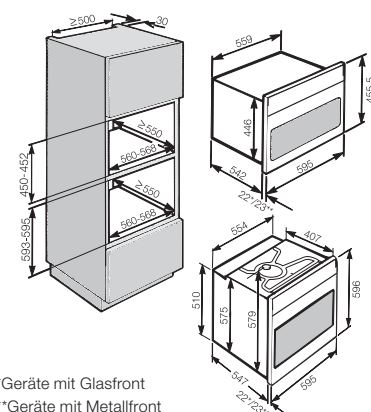
| Mat.-Nr. | EAN-Nr.       | Farbe | UVP inkl. MWST, inkl. vRB | vRB inkl. MWST | UVP exkl. MWST, exkl. vRB |
|----------|---------------|-------|---------------------------|----------------|---------------------------|
| 11117450 | 4002516172000 | GR    | 4'310.–                   | 10.81          | 3'977.05                  |
| 11117430 | 4002516172499 | BW    | 4'310.–                   | 10.81          | 3'977.05                  |
| 11117440 | 4002516196839 | SW    | 4'310.–                   | 10.81          | 3'977.05                  |
| 12346470 | 4002516751748 | SWM   | 4'310.–                   | 10.81          | 3'977.05                  |

Kompakt-Backöfen (EURO-60 cm)  
H 7840-60 BM/BMX, H 7640-60 BM,  
H 7440-60 BMX, H 7240-60 BM



\*Geräte mit Glasfront  
\*\*Geräte mit Metallfront

Kompakt-Backöfen (EURO-60 cm)  
H 7840-60 BM/BMX, H 7640-60 BM,  
H 7440-60 BMX, H 7240-60 BM  
in Kombination mit Backöfen



\*Geräte mit Glasfront  
\*\*Geräte mit Metallfront

# Kompakt-Backofen mit Mikrowelle

H 7440-60 BMX



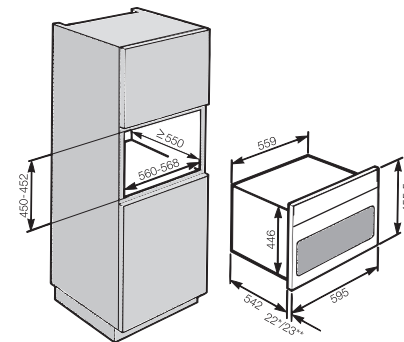
Nischenhöhe  
450 mm



| Typ-/Verkaufsbezeichnung   | H 7440-60 BMX               |
|--|-----------------------------|
| <b>Design</b>  |                             |
| ArtLine/PureLine/VitroLine/Universal                               | ●/●/●/●                     |
| Grifflos   | ●                           |
| <b>Genussvorteile</b>  |                             |
| Quick & Gentle   | ●                           |
| Speisethermometer  | -                           |
| Warmhalten/Crisp function/Schnell aufheizen                        | ●/●/●                       |
| <b>Betriebsarten</b>   |                             |
| Heissluft plus/Eco-Heissluft/Intensivbacken/Auftauen               | ●/●/●/●                     |
| Ober- und Unterhitze/Unterhitze                                    | -/-                         |
| Grill/Umluftgrill  | ●/●                         |
| Automatikprogramme   | ●                           |
| Bratautomatik/Niedertemperaturgaren                                | ●/-                         |
| Mikrowelle   | ●                           |
| Mikrowelle mit Heissluft plus-/Bratautomatik/-Grill/-Umluftgrillen | ●/●/●/●                     |
| Spezialanwendungen   | ●                           |
| <b>Bedienkomfort</b>   |                             |
| Display  | DirectSensor                |
| Annäherungssensor MotionReact                                      | -                           |
| SoftOpen/SoftClose   | ●/-                         |
| Touch2Open   | ●                           |
| MultiLingua  | ●                           |
| Popcorn-Funktion   | ●                           |
| Tageszeitanzeige/Anzeige Datum/Kurzzeitwecker                      | ●/●/●                       |
| Programmierung Garzeitanfang/-ende/-dauer                          | ●/●/●                       |
| Ist-/Soll-/Vorschlagstemperatur                                    | ●/●/●                       |
| Vorschlag Mikrowellenleistung/Quick-Mikrowelle                     | ●/●                         |
| Eigene Programme/Individuelle Einstellungen                        | ●/●                         |
| Sabbat Programm  | -                           |
| <b>Effizienz und Nachhaltigkeit</b>                                |                             |
| Restwärmenutzung   | ●                           |
| <b>Pflegekomfort</b>   |                             |
| Edelstahl-Garraum mit Leinenstruktur und PerfectClean              | ●                           |
| CleanGlass Tür   | ●                           |
| Grillheizkörper absenkbar  | ●                           |
| <b>Hausgeräte-Vernetzung</b>                                       |                             |
| Miele@home/MobileControl   | ●/●                         |
| RemoteService/SuperVision-Anzeige                                  | ●/-                         |
| <b>Sicherheit</b>  |                             |
| Gerätekühlsystem mit kühler Front/Türkontaktschalter               | ●/●                         |
| Sicherheitsausschaltung/Inbetriebnahmesperre                       | ●/●                         |
| <b>Technische Daten</b>  |                             |
| Garraumvolumen in l/Anzahl der Einschubebenen                      | 43/3                        |
| Beleuchtung  | 1 LED-Spot                  |
| Temperaturregelung in °C   | 30 – 250                    |
| Elektronisch gesteuerte Mikrowellenleistung                        | ●                           |
| Mikrowellenleistungsstufen in W                                    | 80/150/300/450/600/850/1000 |
| Nischenmasse in mm (B x H x T)                                     | 560 – 568 x 450 – 452 x 550 |
| Gesamtanschlusswert in kW/Spannung in V/Absicherung in A           | 2,2/400 2N~/10              |
| <b>Mitgeliefertes Zubehör</b>                                      |                             |
| Combirost  | 1                           |
| Glasschale   | 1                           |
| Gutschein für Kochbuch   | ●                           |

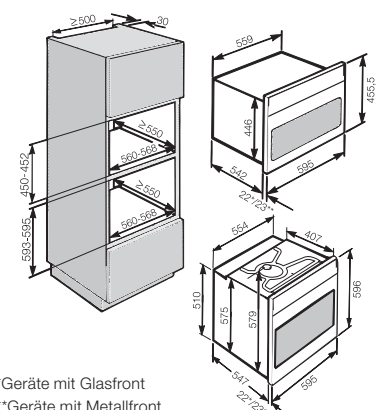
| Mat.-Nr. | EAN-Nr.       | Farbe | UVP inkl. MWST, inkl. vRB | vRB inkl. MWST | UVP exkl. MWST, exkl. vRB |
|----------|---------------|-------|---------------------------|----------------|---------------------------|
| 11936480 | 4002516567332 | SW    | 3'480.-                   | 10,81          | 3'209.24                  |

Kompakt-Backöfen (EURO-60 cm)  
H 7840-60 BM/BMX, H 7640-60 BM,  
H 7440-60 BMX, H 7240-60 BM



\*Geräte mit Glasfront  
\*\*Geräte mit Metallfront

Kompakt-Backöfen (EURO-60 cm)  
H 7840-60 BM/BMX, H 7640-60 BM,  
H 7440-60 BMX, H 7240-60 BM  
in Kombination mit Backöfen



\*Geräte mit Glasfront  
\*\*Geräte mit Metallfront



# Dampfbackofen

DGC 7865-60 XXL HCX Pro 230 V



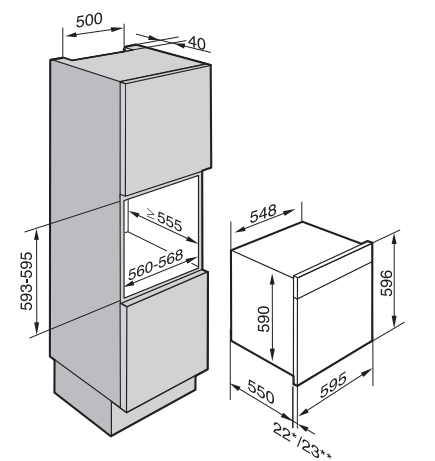
Nischenhöhe  
600 mm



| Typ-/Verkaufsbezeichnung  | DGC 7865-60 XXL HCX Pro     |
|---|-----------------------------|
| <b>Design</b>   |                             |
| ArtLine (grifflos)/PureLine/VitroLine                                       | ●/—/—                       |
| <b>Genussvorteile</b>   |                             |
| Klimasensor/Menügaren ohne Geschmacksübertragung                            | ●/●                         |
| Tellergerichte zubereiten mit „Mix & Match“                                 | ●                           |
| Kabelloses Speisethermometer/Speisethermometer                              | ●/—                         |
| Automatikprogramme (individuelle Anpassung Garergebnis)                     | ●                           |
| TasteControl/CrispFuntion   | —/●                         |
| <b>Betriebsarten</b>  |                             |
| Dampfgaren/Klimagaren/Sous-vide/Combigaren                                  | ●/—/●/●                     |
| Heissluft Plus/Automatikprogramme   | ●/●                         |
| Ober-/Unterhitze/Oberhitze/Unterhitze                                       | ●/●/●                       |
| Grill/Grill klein/Umluftgrill/Intensivbacken                                | ●/●/●/●                     |
| <b>Bedienkomfort</b>  |                             |
| Display   | M Touch                     |
| Annäherungssensor MotionReact   | ●                           |
| SoftOpen/SoftClose  | ●/—                         |
| Touch2Open/Motorische Liftblende  | —/●                         |
| Mengenunabhängiges Garen/Dampfstöße   | ●/●                         |
| Automatisches Menügaren mit Dampf/Menügaren mit Dampf                       | ●/—                         |
| Tageszeitanzeige/Anzeige Datum/Kurzzeitwecker                               | ●/●/●                       |
| Programmierung Garzeitanfang/-ende/-dauer                                   | ●/●/●                       |
| Ist-/Soll-/Vorschlagstemperatur   | ●/●/●                       |
| Eigene Programme/Individuelle Einstellungen/Sabbat Programm                 | 20/●/—                      |
| Geräteschublade (optional beheizbar mit Modul HSH 4000)                     | —                           |
| <b>Effizienz und Nachhaltigkeit</b>   |                             |
| Energieeffizienzklasse (A+++—D)   | A+                          |
| Restwärmenutzung  | —                           |
| <b>Pflegekomfort</b>  |                             |
| Edelstahl-Garraum PerfectClean/Emaille-Garraum PerfectClean (kat. Rückwand) | ●/—                         |
| Externer Dampferzeuger  | ●                           |
| Pflegeprogramme HydroClean/Einweichen/Spülen/Trocknen                       | ●/●/●/●                     |
| CleanGlass Tür  | ●                           |
| Grillheizkörper absenkbar   | ●                           |
| <b>Dampftechnologie und Wasserversorgung</b>                                |                             |
| DualSteam/MonoSteam/Frischwassertank  | ●/—/—                       |
| Kondensatbehälter hinter motorischer Liftblende                             | —                           |
| DirectWater Plus  | ●                           |
| Länge Wasserzulaufschlauch in m/Länge Wasserablaufschlauch in m             | 2.0/3.0                     |
| <b>Hausgeräte-Vernetzung</b>  |                             |
| Miele@home/MobileControl  | ●/●                         |
| RemoteService/SuperVision-Anzeige   | ●/●                         |
| <b>Sicherheit</b>   |                             |
| Gerätekühlsystem mit Kühler Front   | ●                           |
| Sicherheitsausschaltung/Inbetriebnahmesperre                                | ●/●                         |
| <b>Technische Daten</b>   |                             |
| XXL-Garraum/XL-Garraum/Garraumvolumen in l                                  | ●/—/67                      |
| Beleuchtung   | BrilliantLight              |
| Temperaturregelung Backofenbetrieb in °C                                    | 30 – 230                    |
| Temperaturregelung Dampfgarbetrieb in °C                                    | 40 – 100                    |
| Nischenmasse in mm (B x H x T)  | 560 – 568 x 590 – 595 x 555 |
| Gesamtanschlusswert in kW/Spannung in V/Absicherung in A                    | 3,5/230/16                  |
| <b>Mitgeliefertes Zubehör</b>   |                             |
| FlexiClip-Vollauszug mit PerfectClean                                       | 1 Paar                      |
| Universalblech PerfectClean/Back- und Bratrost PerfectClean                 | 1/1                         |
| Edelstahl-Garbehälter gelocht/ungelocht                                     | 2/1                         |
| Gutschein für Kochbuch  | ●                           |

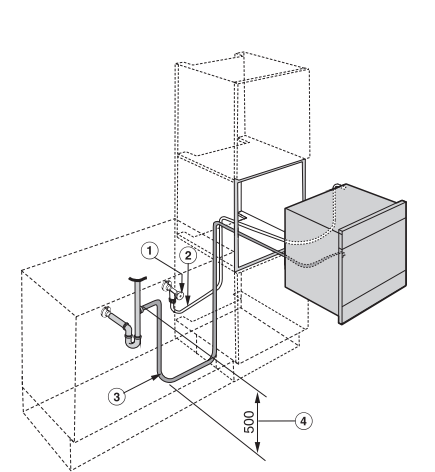
| Mat.-Nr. | EAN-Nr.       | Farbe | UVP inkl. MWST, inkl. vRB | vRB inkl. MWST | UVP exkl. MWST, exkl. vRB |
|----------|---------------|-------|---------------------------|----------------|---------------------------|
| 12100980 | 4002516632917 | GR    | 5'900.–                   | 10.81          | 5'447.91                  |
| 12100960 | 4002516632726 | BW    | 5'900.–                   | 10.81          | 5'447.91                  |
| 12100970 | 4002516632733 | SW    | 5'900.–                   | 10.81          | 5'447.91                  |
| 12305590 | 4002516719687 | SWM   | 5'900.–                   | 10.81          | 5'447.91                  |

Dampfbackofen (EURO-60 cm)  
DGC 7865-60 XXL HCX Pro,  
DGC 7860-60 XXL HCX Pro



\*Glasfront  
\*\* Metallfront

Dampfbackofen (EURO-60 cm)  
DGC 7865-60 XXL HCX Pro  
(Festwasseranschluss)



- ① Absperrhahn (Kaltwasseranschluss)
- ② Wasserzulaufschlauch, L = 2000 mm
- ③ Wasserablaufschlauch, L = 3000 mm
- ④ Das aufsteigende Ende des Wasserablaufschlauches bis zum Eintritt in den Geruchsverschluss darf nicht höher als 500 mm sein.


Detaillierte Einbauskippen unter [www.miele.ch/einbauskippen](http://www.miele.ch/einbauskippen)  
 Stand: April 2024  
**Miele ArtLine**

# Dampfbackofen

DGC 7860-60 XXL HCX Pro

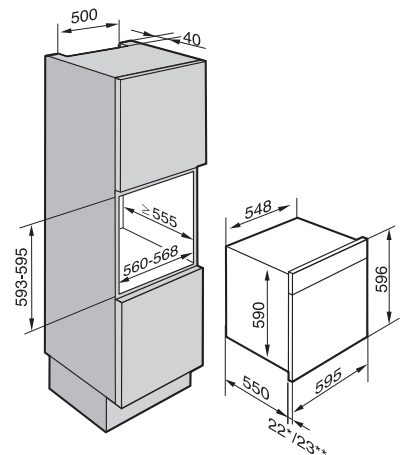


Nischenhöhe  
600 mm



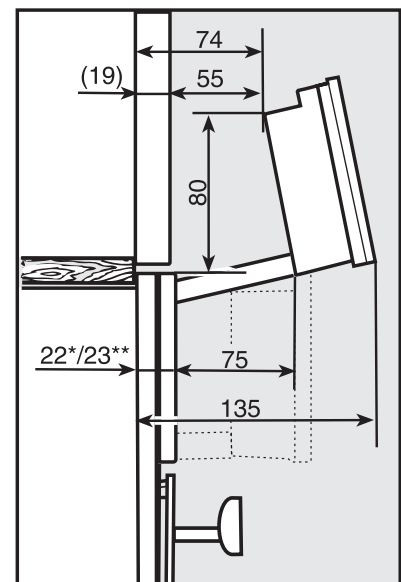
| Typ-/Verkaufsbezeichnung  | DGC 7860-60 XXL HCX Pro     |
|---|-----------------------------|
| <b>Design</b>   |                             |
| ArtLine (grifflos)/PureLine/VitroLine                                       | ●/—/—                       |
| <b>Genussvorteile</b>   |                             |
| Klimasensor/Menügaren ohne Geschmacksübertragung                            | ●/●                         |
| Tellergerichte zubereiten mit „Mix & Match“                                 | ●                           |
| Kabelloses Speisethermometer/Speisethermometer                              | ●/—                         |
| Automatikprogramme (individuelle Anpassung Garergebnis)                     | ●                           |
| TasteControl/CrispFuntion   | —/●                         |
| <b>Betriebsarten</b>  |                             |
| Dampfgaren/Klimagaren/Sous-vide/Combigaren                                  | ●/—/●/●                     |
| Heissluft Plus/Automatikprogramme   | ●/●                         |
| Ober-/Unterhitze/Oberhitze/Unterhitze                                       | ●/●/●                       |
| Grill/Grill klein/Umluftgrill/Intensivbacken                                | ●/●/●/●                     |
| <b>Bedienkomfort</b>  |                             |
| Display   | M Touch                     |
| Annäherungssensor MotionReact   | ●                           |
| SoftOpen/SoftClose  | ●/—                         |
| Touch2Open/Motorische Liftblende  | —/●                         |
| Mengenunabhängiges Garen/Dampfstöße   | ●/●                         |
| Automatisches Menügaren mit Dampf/Menügaren mit Dampf                       | ●/—                         |
| Tageszeitanzeige/Anzeige Datum/Kurzzeitwecker                               | ●/●/●                       |
| Programmierung Garzeitanfang/-ende/-dauer                                   | ●/●/●                       |
| Ist-/Soll-/Vorschlagstemperatur   | ●/●/●                       |
| Eigene Programme/Individuelle Einstellungen/Sabbat Programm                 | 20/●/—                      |
| Geräteschublade (optional beheizbar mit Modul HSH 4000)                     | —                           |
| <b>Effizienz und Nachhaltigkeit</b>   |                             |
| Energieeffizienzklasse (A+++—D)   | A+                          |
| Restwärmenutzung  | —                           |
| <b>Pflegekomfort</b>  |                             |
| Edelstahl-Garraum PerfectClean/Emaille-Garraum PerfectClean (kat. Rückwand) | ●/—                         |
| Externer Dampferzeuger  | ●                           |
| Pflegeprogramme HydroClean/Einweichen/Spülen/Trocknen                       | ●/●/●/●                     |
| CleanGlass Tür  | ●                           |
| Grillheizkörper absenkbar   | ●                           |
| <b>Dampftechnologie und Wasserversorgung</b>                                |                             |
| DualSteam/MonoSteam/Frischwassertank  | ●/—/●                       |
| Kondensatbehälter hinter motorischer Liftblende                             | ●                           |
| DirectWater Plus  | —                           |
| Länge Wasserzulaufschlauch in m/Länge Wasserablaufschlauch in m             | —                           |
| <b>Hausgeräte-Vernetzung</b>  |                             |
| Miele@home/MobileControl  | ●/●                         |
| RemoteService/SuperVision-Anzeige   | ●/●                         |
| <b>Sicherheit</b>   |                             |
| Gerätekühlsystem mit Kühler Front   | ●                           |
| Sicherheitsausschaltung/Inbetriebnahmesperre                                | ●/●                         |
| <b>Technische Daten</b>   |                             |
| XXL-Garraum/XL-Garraum/Garraumvolumen in l                                  | ●/—/67                      |
| Beleuchtung   | BrilliantLight              |
| Temperaturregelung Backofenbetrieb in °C                                    | 30 – 230                    |
| Temperaturregelung Dampfgarbetrieb in °C                                    | 40 – 100                    |
| Nischenmasse in mm (B x H x T)  | 560 – 568 x 590 – 595 x 555 |
| Gesamtanschlusswert in kW/Spannung in V/Absicherung in A                    | 3,5/400 3N~/10              |
| <b>Mitgeliefertes Zubehör</b>   |                             |
| FlexiClip-Vollauszug mit PerfectClean                                       | 1 Paar                      |
| Universalblech PerfectClean/Back- und Bratrost PerfectClean                 | 1/1                         |
| Edelstahl-Garbehälter gelocht/ungelocht                                     | 2/1                         |
| Gutschein für Kochbuch  | ●                           |

Dampfbackofen (EURO-60 cm)  
DGC 7865-60 XXL HCX Pro,  
DGC 7860-60 XXL HCX Pro



\*Glasfront  
\*\* Metallfront

Dampfbackofen Liftblende



\*Glasfront  
\*\* Metallfront

Detaillierte Einbauskizzen unter [www.miele.ch/einbauskizzen](http://www.miele.ch/einbauskizzen)  
 Stand: April 2024  
**Miele ArtLine**

# Dampfbackofen

DGC 7460-60 XXL HCX Pro



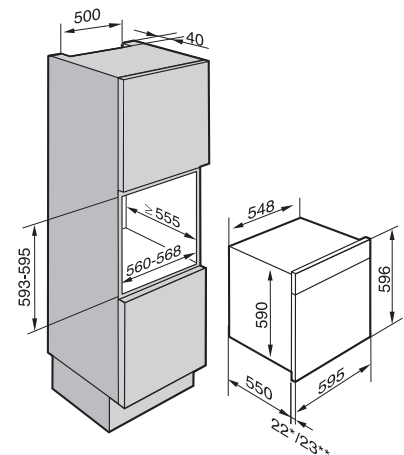
Nischenhöhe  
600 mm



| Typ-/Verkaufsbezeichnung  | DGC 7460-60 XXL HCX Pro     |
|---|-----------------------------|
| <b>Design</b>   |                             |
| ArtLine (grifflos)/PureLine/VitroLine                                       | ●/-/-                       |
| <b>Genussvorteile</b>   |                             |
| Klimasensor/Menügaren ohne Geschmacksübertragung                            | ●/●                         |
| Tellergerichte zubereiten mit „Mix & Match“                                 | ●                           |
| Kabelloses Speisethermometer/Speisethermometer                              | -/-                         |
| Automatikprogramme (individuelle Anpassung Garergebnis)                     | ●                           |
| TasteControl/CrispFuntion   | -/●                         |
| <b>Betriebsarten</b>  |                             |
| Dampfgaren/Klimagaren/Sous-vide/Combigaren                                  | ●/-/●/●                     |
| Heissluft Plus/Automatikprogramme   | ●/●                         |
| Ober-/Unterhitze/Oberhitze/Unterhitze                                       | ●/●/●                       |
| Grill/Grill klein/Umluftgrill/Intensivbacken                                | ●/●/●/●                     |
| <b>Bedienkomfort</b>  |                             |
| Display   | DirectSensor                |
| Annäherungssensor MotionReact   | -                           |
| SoftOpen/SoftClose  | ●/●                         |
| Touch2Open/Motorische Liftblende  | -/●                         |
| Mengenunabhängiges Garen/Dampfstöße   | ●/●                         |
| Automatisches Menügaren mit Dampf/Menügaren mit Dampf                       | -/●                         |
| Tageszeitanzeige/Anzeige Datum/Kurzzeitwecker                               | ●/●/●                       |
| Programmierung Garzeitanfang/-ende/-dauer                                   | ●/●/●                       |
| Ist-/Soll-/Vorschlagstemperatur   | ●/●/●                       |
| Eigene Programme/Individuelle Einstellungen/Sabbat Programm                 | 20/●/-                      |
| Geräteschublade (optional beheizbar mit Modul HSH 4000)                     | -                           |
| <b>Effizienz und Nachhaltigkeit</b>   |                             |
| Energieeffizienzklasse (A+++-D)   | A+                          |
| Restwärmenutzung  | -                           |
| <b>Pflegekomfort</b>  |                             |
| Edelstahl-Garraum PerfectClean/Emaille-Garraum PerfectClean (kat. Rückwand) | ●/-                         |
| Externer Dampferzeuger  | ●                           |
| Pflegeprogramme HydroClean/Einweichen/Spülen/Trocknen                       | ●/●/●/●                     |
| CleanGlass Tür  | ●                           |
| Grillheizkörper absenkbar   | ●                           |
| <b>Dampftechnologie und Wasserversorgung</b>                                |                             |
| DualSteam/MonoSteam/Frischwassertank  | ●/-/●                       |
| Kondensatbehälter hinter motorischer Liftblende                             | ●                           |
| DirectWater Plus  | -                           |
| Länge Wasserzulaufschlauch in m/Länge Wasserablaufschlauch in m             | -                           |
| <b>Hausgeräte-Vernetzung</b>  |                             |
| Miele@home/MobileControl  | ●/●                         |
| RemoteService/SuperVision-Anzeige   | ●/-                         |
| <b>Sicherheit</b>   |                             |
| Gerätekühlsystem mit kühler Front   | ●                           |
| Sicherheitsausschaltung/Inbetriebnahmesperre                                | ●/●                         |
| <b>Technische Daten</b>   |                             |
| XXL-Garraum/XL-Garraum/Garraumvolumen in l                                  | ●/-/67                      |
| Beleuchtung   | BrilliantLight              |
| Temperaturregelung Backofenbetrieb in °C                                    | 30 – 230                    |
| Temperaturregelung Dampfgarbetrieb in °C                                    | 40 – 100                    |
| Nischenmasse in mm (B x H x T)  | 560 – 568 x 590 – 595 x 555 |
| Gesamtanschlusswert in kW/Spannung in V/Absicherung in A                    | 3,5/400 3N~/10              |
| <b>Mitgeliefertes Zubehör</b>   |                             |
| FlexiClip-Vollauszug mit PerfectClean                                       | -                           |
| Universalblech PerfectClean/Back- und Bratrost PerfectClean                 | 1/1                         |
| Edelstahl-Garbehälter gelocht/ungelocht                                     | 1/1                         |
| Gutschein für Kochbuch  | ●                           |

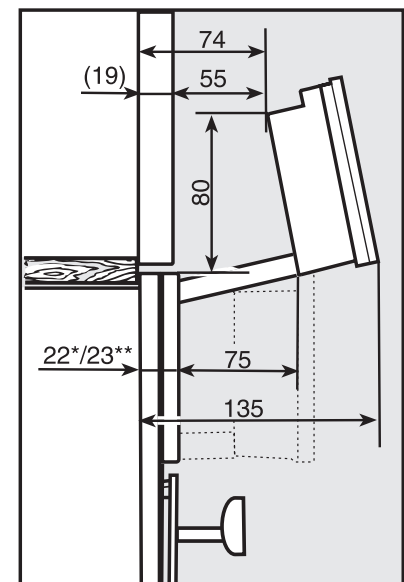
| Mat.-Nr. | EAN-Nr.       | Farbe | UVP inkl. MWST, inkl. vRB | vRB inkl. MWST | UVP exkl. MWST, exkl. vRB |
|----------|---------------|-------|---------------------------|----------------|---------------------------|
| 12081300 | 4002516630685 | SW    | 4'050.-                   | 10.81          | 3'736.53                  |

Dampfbackofen (EURO-60 cm)  
DGC 7865-60 XXL HCX Pro,  
DGC 7860-60 XXL HCX Pro,  
DGC 7660-60 XXL HCX Pro,  
DGC 7460-60 XXL HCX Pro



\*Glasfront  
\*\* Metallfront

Dampfbackofen Liftblende




\*Glasfront  
\*\* Metallfront

# Dampfbackofen

DGC 7845-60 XL HCX Pro 230 V



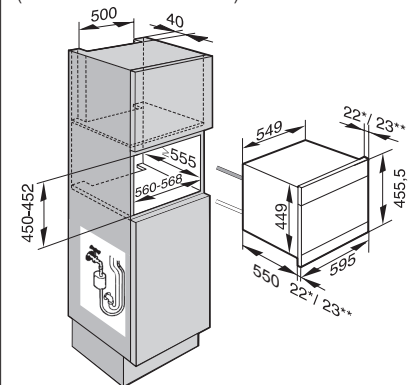
Nischenhöhe  
450 mm



| Typ-/Verkaufsbezeichnung  | DGC 7845-60 XL HCX Pro      |
|---|-----------------------------|
| <b>Design</b>   |                             |
| ArtLine (grifflos)/PureLine/VitroLine                                       | ●/—/—                       |
| <b>Genussvorteile</b>   |                             |
| Klimasensor/Menügaren ohne Geschmacksübertragung                            | ●/●                         |
| Tellergerichte zubereiten mit „Mix & Match“                                 | ●                           |
| Kabelloses Speisethermometer/Speisethermometer                              | ●/—                         |
| Automatikprogramme (individuelle Anpassung Garergebnis)                     | ●                           |
| TasteControl/CrispFuntion   | —/●                         |
| <b>Betriebsarten</b>  |                             |
| Dampfbacken/Klimagaren/Sous-vide/Combigaren                                 | ●/●/—/—                     |
| Heissluft Plus/Automatikprogramme   | ●/●                         |
| Ober-/Unterhitze/Oberhitze/Unterhitze                                       | ●/●/●                       |
| Grill/Grill klein/Umluftgrill/Intensivbacken                                | ●/●/●/●                     |
| <b>Bedienkomfort</b>  |                             |
| Display   | M Touch                     |
| Annäherungssensor MotionReact   | ●                           |
| SoftOpen/SoftClose  | ●/—                         |
| Touch2Open/Motorische Liftblende  | —/●                         |
| Mengenunabhängiges Garen/Dampfstöße   | ●/●                         |
| Automatisches Menügaren mit Dampf/Menügaren mit Dampf                       | ●/—                         |
| Tageszeitanzeige/Anzeige Datum/Kurzzeitwecker                               | ●/●/●                       |
| Programmierung Garzeitanfang/-ende/-dauer                                   | ●/●/●                       |
| Ist-/Soll-/Vorschlagstemperatur   | ●/●/●                       |
| Eigene Programme/Individuelle Einstellungen/Sabbat Programm                 | 20/●/—                      |
| Geräteschublade (optional beheizbar mit Modul HSH 4000)                     | —                           |
| <b>Effizienz und Nachhaltigkeit</b>   |                             |
| Energieeffizienzklasse (A+++–D)   | A+                          |
| Restwärmenutzung  | —                           |
| <b>Pflegekomfort</b>  |                             |
| Edelstahl-Garraum PerfectClean/Emaille-Garraum PerfectClean (kat. Rückwand) | ●/—                         |
| Externer Dampferzeuger  | ●                           |
| Pflegeprogramme HydroClean/Einweichen/Spülen/Trocknen                       | ●/●/●/●                     |
| CleanGlass Tür  | ●                           |
| Grillheizkörper absenkbar   | ●                           |
| <b>Dampftechnologie und Wasserversorgung</b>                                |                             |
| DualSteam/MonoSteam/Frischwassertank  | ●/—/—                       |
| Kondensatbehälter hinter motorischer Liftblende                             | —                           |
| DirectWater Plus  | ●                           |
| Länge Wasserzulaufschlauch in m/Länge Wasserablaufschlauch in m             | 2.0/3.0                     |
| <b>Hausgeräte-Vernetzung</b>  |                             |
| Miele@home/MobileControl  | ●/●                         |
| RemoteService/SuperVision-Anzeige   | ●/●                         |
| <b>Sicherheit</b>   |                             |
| Gerätekühlsystem mit Kühler Front   | ●                           |
| Sicherheitsausschaltung/Inbetriebnahmesperre                                | ●/●                         |
| <b>Technische Daten</b>   |                             |
| XXL-Garraum/XL-Garraum/Garraumvolumen in l                                  | —/●/47                      |
| Beleuchtung   | BrilliantLight              |
| Temperaturregelung Backofenbetrieb in °C                                    | 30 – 230                    |
| Temperaturregelung Dampfbackbetrieb in °C                                   | 40 – 100                    |
| Nischenmasse in mm (B x H x T)  | 560 – 568 x 450 – 452 x 555 |
| Gesamtanschlusswert in kW/Spannung in V/Absicherung in A                    | 3,5/230/16                  |
| <b>Mitgeliefertes Zubehör</b>   |                             |
| FlexiClip-Vollauszug mit PerfectClean                                       | 1 Paar                      |
| Universalblech PerfectClean/Back- und Bratrost PerfectClean                 | 1/1                         |
| Edelstahl-Garbehälter gelocht/ungelocht                                     | 2/1                         |
| Gutschein für Kochbuch  | ●                           |

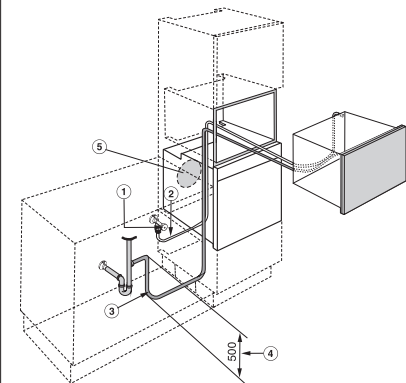
| Mat.-Nr. | EAN-Nr.       | Farbe | UVP inkl. MWST, inkl. vRB | vRB inkl. MWST | UVP exkl. MWST, exkl. vRB |
|----------|---------------|-------|---------------------------|----------------|---------------------------|
| 12100730 | 4002516632382 | GR    | 5'330.–                   | 10.81          | 4'920.62                  |
| 12100710 | 4002516632467 | SW    | 5'330.–                   | 10.81          | 4'920.62                  |
| 12100700 | 4002516632696 | BW    | 5'330.–                   | 10.81          | 4'920.62                  |
| 12305570 | 4002516720034 | SWM   | 5'330.–                   | 10.81          | 4'920.62                  |

Dampfbackofen (EURO-60 cm)  
DGC 7845-60 XL HCX Pro  
(Festwasseranschluss)



\*Geräte mit Glasfront  
\*\*Geräte mit Metallfront

Dampfbackofen (EURO-60 cm)  
DGC 7845-60 XL HCX Pro  
(Festwasseranschluss)




① Absperrhahn (Kaltwasseranschluss)  
② Wasserzulaufschlauch, L = 2000 mm  
③ Wasserablaufschlauch, L = 3000 mm  
④ Das aufsteigende Ende des Wasserablaufschlauches bis zum Eintritt in den Geruchsverschluss darf nicht höher als 500 mm sein.  
⑤ Hutze von Backofen

# Dampfbackofen

## DGC 7840-60 XL HCX Pro



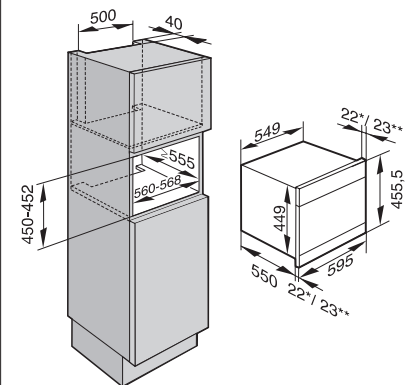
Nischenhöhe  
450 mm



| Typ-/Verkaufsbezeichnung  | DGC 7840-60 XL HCX Pro      |
|---|-----------------------------|
| <b>Design</b>   |                             |
| ArtLine (grifflos)/PureLine/VitroLine                                       | ●/—/—                       |
| <b>Genussvorteile</b>   |                             |
| Klimasensor/Menügaren ohne Geschmacksübertragung                            | ●/●                         |
| Tellergerichte zubereiten mit „Mix & Match“                                 | ●                           |
| Kabelloses Speisethermometer/Speisethermometer                              | ●/—                         |
| Automatikprogramme (individuelle Anpassung Garergebnis)                     | ●                           |
| TasteControl/CrispFuntion   | —/●                         |
| <b>Betriebsarten</b>  |                             |
| Dampfbacken/Klimagaren/Sous-vide/Combigaren                                 | ●/—/●/●                     |
| Heissluft Plus/Automatikprogramme   | ●/●                         |
| Ober-/Unterhitze/Oberhitze/Unterhitze                                       | ●/●/●                       |
| Grill/Grill klein/Umluftgrill/Intensivbacken                                | ●/●/●/●                     |
| <b>Bedienkomfort</b>  |                             |
| Display   | M Touch                     |
| Annäherungssensor MotionReact   | ●                           |
| SoftOpen/SoftClose  | ●/—                         |
| Touch2Open/Motorische Liftblende  | —/●                         |
| Mengenunabhängiges Garen/Dampfstöße   | ●/●                         |
| Automatisches Menügaren mit Dampf/Menügaren mit Dampf                       | ●/—                         |
| Tageszeitanzeige/Anzeige Datum/Kurzzeitwecker                               | ●/●/●                       |
| Programmierung Garzeitanfang/-ende/-dauer                                   | ●/●/●                       |
| Ist-/Soll-/Vorschlagstemperatur   | ●/●/●                       |
| Eigene Programme/Individuelle Einstellungen/Sabbat Programm                 | 20/●/—                      |
| Geräteschublade (optional beheizbar mit Modul HSH 4000)                     | —                           |
| <b>Effizienz und Nachhaltigkeit</b>   |                             |
| Energieeffizienzklasse (A+++–D)   | A+                          |
| Restwärmenutzung  | —                           |
| <b>Pflegekomfort</b>  |                             |
| Edelstahl-Garraum PerfectClean/Emaille-Garraum PerfectClean (kat. Rückwand) | ●/—                         |
| Externer Dampferzeuger  | ●                           |
| Pflegeprogramme HydroClean/Einweichen/Spülen/Trocknen                       | ●/●/●/●                     |
| CleanGlass Tür  | ●                           |
| Grillheizkörper absenkbar   | ●                           |
| <b>Dampftechnologie und Wasserversorgung</b>                                |                             |
| DualSteam/MonoSteam/Frischwassertank  | ●/—/●                       |
| Kondensatbehälter hinter motorischer Liftblende                             | ●                           |
| DirectWater Plus  | —                           |
| Länge Wasserzulaufschlauch in m/Länge Wasserablaufschlauch in m             | —                           |
| <b>Hausgeräte-Vernetzung</b>  |                             |
| Miele@home/MobileControl  | ●/●                         |
| RemoteService/SuperVision-Anzeige   | ●/●                         |
| <b>Sicherheit</b>   |                             |
| Gerätekühlsystem mit Kühler Front   | ●                           |
| Sicherheitsausschaltung/Inbetriebnahmesperre                                | ●/●                         |
| <b>Technische Daten</b>   |                             |
| XXL-Garraum/XL-Garraum/Garraumvolumen in l                                  | —/●/47                      |
| Beleuchtung   | BrilliantLight              |
| Temperaturregelung Backofenbetrieb in °C                                    | 30 – 230                    |
| Temperaturregelung Dampfgarbetrieb in °C                                    | 40 – 100                    |
| Nischenmasse in mm (B x H x T)  | 560 – 568 x 450 – 452 x 555 |
| Gesamtanschlusswert in kW/Spannung in V/Absicherung in A                    | 3,4/400 3N~/10              |
| <b>Mitgeliefertes Zubehör</b>   |                             |
| FlexiClip-Vollauszug mit PerfectClean                                       | 1 Paar                      |
| Universalblech PerfectClean/Back- und Bratrost PerfectClean                 | 1/1                         |
| Edelstahl-Garbehälter gelocht/ungelocht                                     | 2/1                         |
| Gutschein für Kochbuch  | ●                           |

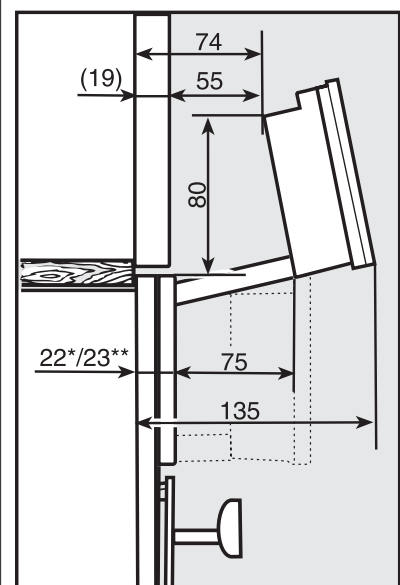
| Mat.-Nr. | EAN-Nr.       | Farbe | UVP inkl. MWST, inkl. vRB | vRB inkl. MWST | UVP exkl. MWST, exkl. vRB |
|----------|---------------|-------|---------------------------|----------------|---------------------------|
| 12081520 | 4002516631132 | GR    | 5'080.–                   | 10.81          | 4'689.35                  |
| 12081500 | 4002516630807 | BW    | 5'080.–                   | 10.81          | 4'689.35                  |
| 12081510 | 4002516631316 | SW    | 5'080.–                   | 10.81          | 4'689.35                  |
| 12346520 | 4002516715993 | SWM   | 5'080.–                   | 10.81          | 4'689.35                  |

Dampfbackofen (EURO-60 cm)  
DGC 7840-60 XL HCX Pro



\*Geräte mit Glasfront  
\*\*Geräte mit Metallfront

Dampfbackofen Liftblende



\*Glasfront  
\*\* Metallfront

# Dampfbackofen

DGC 7445-60 XL HCX Pro 230 V



Nischenhöhe  
450 mm

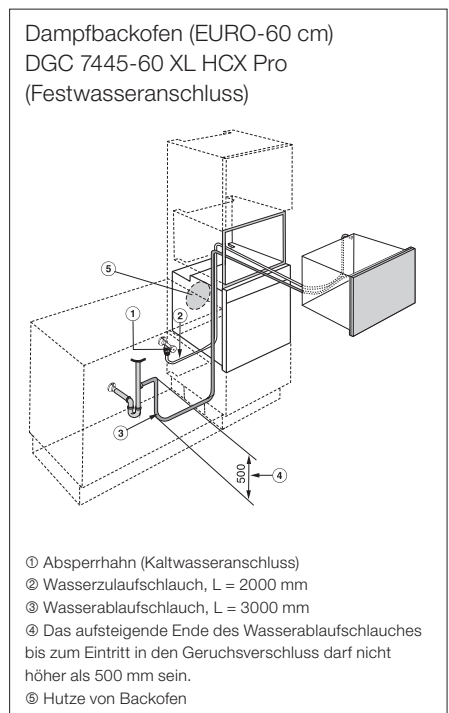
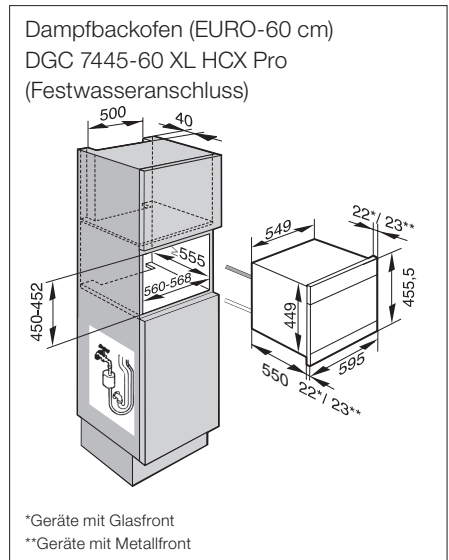


**NEW**



| Typ-/Verkaufsbezeichnung  | DGC 7445-60 XL HCX Pro 230V |
|---|-----------------------------|
| <b>Design</b>   |                             |
| ArtLine (grifflos)/PureLine/VitroLine                                       | ●/–/–                       |
| <b>Genussvorteile</b>   |                             |
| Klimasensor/Menübaren ohne Geschmacksübertragung                            | ●/●                         |
| Tellergerichte zubereiten mit „Mix & Match“                                 | ●                           |
| Kabelloses Speisethermometer/Speisethermometer                              | –/–                         |
| Automatikprogramme (individuelle Anpassung Garergebnis)                     | ●                           |
| TasteControl/CrispFuntion   | –/●                         |
| <b>Betriebsarten</b>  |                             |
| Dampfgaren/Klimagaren/Sous-vide/Combigaren                                  | ●/–/●/●                     |
| Heissluft Plus/Automatikprogramme   | ●/●                         |
| Ober-/Unterhitze/Oberhitze/Unterhitze                                       | ●/●/●                       |
| Grill/Grill klein/Umluftgrill/Intensivbacken                                | ●/●/●/●                     |
| <b>Bedienkomfort</b>  |                             |
| Display   | DirectSensor                |
| Annäherungssensor MotionReact   | –                           |
| SoftOpen/SoftClose  | ●/●                         |
| Touch2Open/Motorische Liftblende  | –/●                         |
| Mengenunabhängiges Garen/Dampfstöße   | ●/●                         |
| Automatisches Menübaren mit Dampf/Menübaren mit Dampf                       | –/●                         |
| Tageszeitanzeige/Anzeige Datum/Kurzzeitwecker                               | ●/●/●                       |
| Programmierung Garzeitanfang/-ende/-dauer                                   | ●/●/●                       |
| Ist-/Soll-/Vorschlagstemperatur   | ●/●/●                       |
| Eigene Programme/Individuelle Einstellungen/Sabbat Programm                 | 20/●/●                      |
| Geräteschublade (optional beheizbar mit Modul HSH 4000)                     | –                           |
| <b>Effizienz und Nachhaltigkeit</b>   |                             |
| Energieeffizienzklasse (A+++–D)   | A+                          |
| Restwärmennutzung   | –                           |
| <b>Pflegekomfort</b>  |                             |
| Edelstahl-Garraum PerfectClean/Emaille-Garraum PerfectClean (kat. Rückwand) | ●/–                         |
| Externer Dampferzeuger  | ●                           |
| Pflegeprogramme HydroClean/Einweichen/Spülen/Trocknen                       | ●/●/●/●                     |
| CleanGlass Tür  | ●                           |
| Grillheizkörper absenkbar   | ●                           |
| <b>Dampftechnologie und Wasserversorgung</b>                                |                             |
| DualSteam/MonoSteam/Frischwassertank  | ●/–/–                       |
| Kondensatbehälter hinter motorischer Liftblende                             | –                           |
| DirectWater Plus  | ●                           |
| Länge Wasserzulaufschlauch in m/Länge Wasserablaufschlauch in m             | 2,0/3,0                     |
| <b>Hausgeräte-Vernetzung</b>  |                             |
| Miele@home/MobileControl  | ●/●                         |
| RemoteService/SuperVision-Anzeige   | ●/–                         |
| <b>Sicherheit</b>   |                             |
| Gerätekühlsystem mit Kühler Front   | ●                           |
| Sicherheitsausschaltung/Inbetriebnahmesperre                                | ●/●                         |
| <b>Technische Daten</b>   |                             |
| XXL-Garraum/XL-Garraum/Garraumvolumen in l                                  | –/●/47                      |
| Beleuchtung   | BrilliantLight              |
| Temperaturregelung Backofenbetrieb in °C                                    | 30 – 230                    |
| Temperaturregelung Dampfgarbetrieb in °C                                    | 40 – 100                    |
| Nischenmasse in mm (B x H x T)  | 560 – 568 x 450 – 452 x 555 |
| Gesamtanschlusswert in kW/Spannung in V/Absicherung in A                    | 3,5/230/16                  |
| <b>Mitgeliefertes Zubehör</b>   |                             |
| FlexiClip-Vollauszug mit PerfectClean                                       | –                           |
| Universalblech PerfectClean/Back- und Bratrost PerfectClean                 | 1/1                         |
| Edelstahl-Garbehälter gelocht/ungelocht                                     | 1/1                         |
| Gutschein für Kochbuch  | ●                           |

| Mat.-Nr. | EAN-Nr.       | Farbe | UVP inkl. MWST, inkl. vRB | vRB inkl. MWST | UVP exkl. MWST, exkl. vRB |
|----------|---------------|-------|---------------------------|----------------|---------------------------|
| 12100120 | 4002516632153 | SW    | 3'830.–                   | 10.81          | 3'533.02                  |



Detaillierte Einbauskizzen unter [www.miele.ch/einbauskizzen](http://www.miele.ch/einbauskizzen)  
 Stand: April 2024  
**Miele ArtLine**

# Dampfbackofen

DGC 7440-60 XL HCX Pro



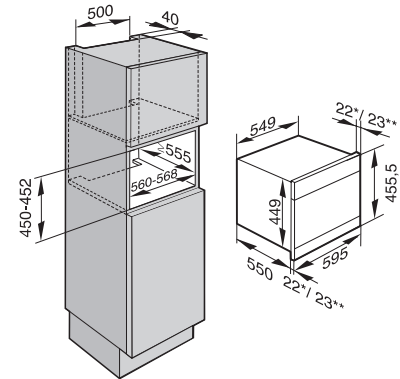
Nischenhöhe  
450 mm



| Typ-/Verkaufsbezeichnung  | DGC 7440-60 XL HCX Pro      |
|---|-----------------------------|
| <b>Design</b>   |                             |
| ArtLine (grifflos)/PureLine/VitroLine                                       | ●/—/—                       |
| <b>Genussvorteile</b>   |                             |
| Klimasensor/Menügaren ohne Geschmacksübertragung                            | ●/●                         |
| Tellergerichte zubereiten mit „Mix & Match“                                 | ●                           |
| Kabelloses Speisethermometer/Speisethermometer                              | —/—                         |
| Automatikprogramme (individuelle Anpassung Garergebnis)                     | ●                           |
| TasteControl/CrispFuntion   | —/●                         |
| <b>Betriebsarten</b>  |                             |
| Dampfgaren/Klimagaren/Sous-vide/Combigaren                                  | ●/—/●/●                     |
| Heissluft Plus/Automatikprogramme   | ●/●                         |
| Ober-/Unterhitze/Oberhitze/Unterhitze                                       | ●/●/●                       |
| Grill/Grill klein/Umluftgrill/Intensivbacken                                | ●/●/●/●                     |
| <b>Bedienkomfort</b>  |                             |
| Display   | DirectSensor                |
| Annäherungssensor MotionReact   | —                           |
| SoftOpen/SoftClose  | ●/—                         |
| Touch2Open/Motorische Liftblende  | —/●                         |
| Mengenunabhängiges Garen/Dampfstösse  | ●/●                         |
| Automatisches Menügaren mit Dampf/Menügaren mit Dampf                       | —/●                         |
| Tageszeitanzeige/Anzeige Datum/Kurzzeitwecker                               | ●/●/●                       |
| Programmierung Garzeitanfang/-ende/-dauer                                   | ●/●/●                       |
| Ist-/Soll-/Vorschlagstemperatur   | ●/●/●                       |
| Eigene Programme/Individuelle Einstellungen/Sabbat Programm                 | 20/●/—                      |
| Geräteschublade (optional beheizbar mit Modul HSH 4000)                     | —                           |
| <b>Effizienz und Nachhaltigkeit</b>   |                             |
| Energieeffizienzklasse (A+++-D)   | A+                          |
| Restwärmenutzung  | —                           |
| <b>Pflegekomfort</b>  |                             |
| Edelstahl-Garraum PerfectClean/Emaille-Garraum PerfectClean (kat. Rückwand) | ●/—                         |
| Externer Dampferzeuger  | ●                           |
| Pflegeprogramme HydroClean/Einweichen/Spülen/Trocknen                       | ●/●/●/●                     |
| CleanGlass Tür  | ●                           |
| Grillheizkörper absenkbar   | ●                           |
| <b>Dampftechnologie und Wasserversorgung</b>                                |                             |
| DualSteam/MonoSteam/Frischwassertank  | ●/—/●                       |
| Kondensatbehälter hinter motorischer Liftblende                             | ●                           |
| DirectWater Plus  | —                           |
| Länge Wasserzulaufschlauch in m/Länge Wasserablaufschlauch in m             | —                           |
| <b>Hausgeräte-Vernetzung</b>  |                             |
| Miele@home/MobileControl  | ●/●                         |
| RemoteService/SuperVision-Anzeige   | ●/—                         |
| <b>Sicherheit</b>   |                             |
| Gerätekühlsystem mit Kühler Front   | ●                           |
| Sicherheitsausschaltung/Inbetriebnahmesperre                                | ●/●                         |
| <b>Technische Daten</b>   |                             |
| XXL-Garraum/XL-Garraum/Garraumvolumen in l                                  | —/●/47                      |
| Beleuchtung   | BrilliantLight              |
| Temperaturregelung Backofenbetrieb in °C                                    | 30 – 230                    |
| Temperaturregelung Dampfgarbetrieb in °C                                    | 40 – 100                    |
| Nischenmasse in mm (B x H x T)  | 560 – 568 x 450 – 452 x 555 |
| Gesamtanschlusswert in kW/Spannung in V/Absicherung in A                    | 3,4/400 3N~/ /10            |
| <b>Mitgeliefertes Zubehör</b>   |                             |
| FlexiClip-Vollauszug mit PerfectClean                                       | —                           |
| Universalblech PerfectClean/Back- und Bratrost PerfectClean                 | 1/1                         |
| Edelstahl-Garbehälter gelocht/ungelocht                                     | 1/1                         |
| Gutschein für Kochbuch  | ●                           |

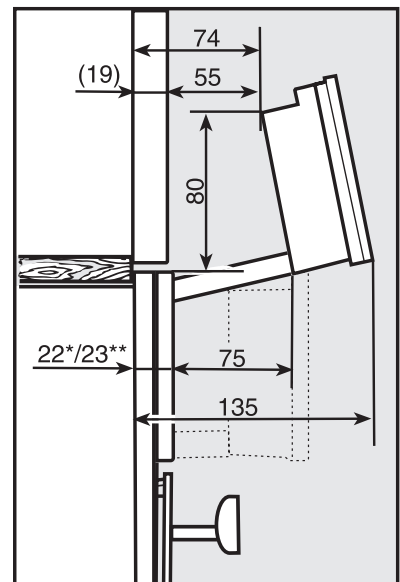
| Mat.-Nr. | EAN-Nr.       | Farbe | UVP inkl. MWST, inkl. vRB | vRB inkl. MWST | UVP exkl. MWST, exkl. vRB |
|----------|---------------|-------|---------------------------|----------------|---------------------------|
| 12081250 | 4002516630678 | SW    | 3'580.—                   | 10.81          | 3'301.75                  |

Dampfbackofen (EURO-60 cm)  
DGC 7840-60 XL HC Pro,  
DGC 7640-60 XL HC Pro,  
DGC 7440-60 XL HC Pro,  
DGC 7440-60 XL HCX Pro



\*Geräte mit Glasfront  
\*\*Geräte mit Metallfront

Dampfbackofen Liftblende



\*Glasfront  
\*\* Metallfront

# Kaffeevollautomat

CVA 7845-60 CH mit Bohnensystem



Nischenhöhe  
450 mm

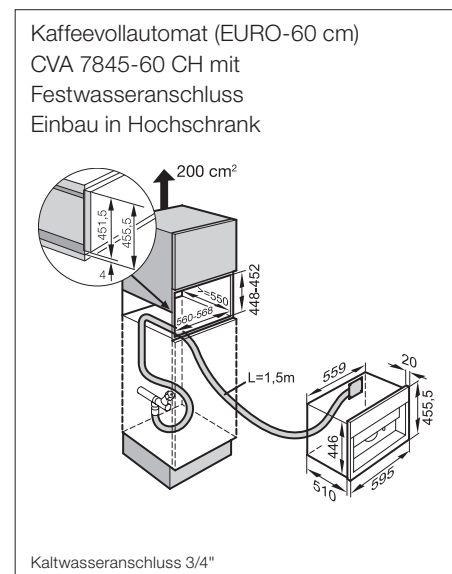


<sup>1)</sup> Option: Festwasseranschluss od. Wassertank



| Typ-/Verkaufsbezeichnung   | CVA 7845-60 CH              |
|--|-----------------------------|
| <b>Design</b>  |                             |
| ArtLine/PureLine/VitroLine   | ●/●/●                       |
| Grifflos   | ●                           |
| Stand-Kaffeevollautomat mit Bohnensystem                                 | –                           |
| Einbau-Kaffeevollautomat mit Bohnensystem                                | ●                           |
| <b>Getränkesspezialitäten</b>  |                             |
| Espresso/Kaffee/Kaffee lang/Ristretto/Long black                         | ●/●/●/●/●                   |
| Cappuccino/Caffè Latte/Cappuccino Italiano/Café au lait                  | ●/●/●/●                     |
| Latte Macchiato/Espresso Macchiato/Flat white/Caffè Americano            | ●/●/●/●                     |
| Heisswasser/Heisse Milch/Milchschaum                                     | ●/●/●                       |
| Grüner/Schwarzer/Kräuter-/Früchtetee                                     | ●/●/●/●                     |
| <b>Genussvorteile</b>  |                             |
| AromaticSystemFresh/CoffeeSelect   | ●/●                         |
| OneTouch/OneTouch for Two-Zubereitung                                    | ●/●                         |
| Aromaschonendes Kegelmahlwerk  | ●                           |
| Geniesserprofile programmierbar  | 10                          |
| Mahlgrad einstellbar/Mahlmenge programmierbar                            | ●/●                         |
| Wassermenge/Wassertemperatur programmierbar                              | ●/●                         |
| Vorbrühen/Milchmenge/Milchschaummenge programmierbar                     | ●/●/●                       |
| Kaffee-/Teekannenfunktion  | ●/●                         |
| <b>Bedienkomfort</b>   |                             |
| Display/MultiLingua  | M Touch/●                   |
| Annäherungssensor MotionReact  | ●                           |
| Individuelle Sprachauswahl/Tageszeitanzeige/Anzeige Datum                | ●/●/●                       |
| CupSensor  | ●                           |
| Stufenlos höhenverstellbarer Getränkeauslauf in cm                       | 4,0 – 16,5                  |
| BrilliantLight/Nischenbeleuchtung Brüheinheit/EasyClick Milchgefäß       | ●/●/●                       |
| Zwei entnehmbare Bohnenbehälter (à 300 g / à 2x150 g)                    | ●                           |
| Fassungsvermögen Wassertank/Milchbehälter in l                           | 2,7/0,7                     |
| Einschaltzeit und Ausschaltzeit programmierbar                           | ●                           |
| Stand-by-Zeit programmierbar   | ●                           |
| Expertenmodus/Festwasseranschluss <sup>1)</sup>                          | ●/●                         |
| <b>Pflegekomfort</b>   |                             |
| Komfortable Reinigungsprogramme  | ●                           |
| AutoDescale (automatische Entkalkung)/AutoClean (automatische Reinigung) | ●/●                         |
| Automatische Spülung der Milchleitung aus dem Wassertank                 | ●                           |
| ComfortClean (Geschirrspüleraugliche Bauteile)                           | ●                           |
| Entnehmbare Milchleitung/Brüheinheit                                     | ●/●                         |
| <b>Effizienz und Nachhaltigkeit</b>                                      |                             |
| Energieeffizienzklasse   | B                           |
| Energiesparender Eco-Mode einschaltbar                                   | ●                           |
| <b>Hausgeräte-Vernetzung</b>   |                             |
| Miele@home/MobileControl   | ●/●                         |
| RemoteService/SuperVision Anzeige  | ●/●                         |
| <b>Sicherheit</b>  |                             |
| Inbetriebnahmesperre   | –                           |
| <b>Technische Daten</b>  |                             |
| Nischenmasse in mm (B x H x T)   | 560 – 568 x 448 – 452 x 550 |
| Länge Wasserzulaufschlauch/elektrische Zuleitung in m                    | 1,5/2,0                     |
| Gesamtanschlusswert in kW/Spannung in V/Absicherung in A                 | 1,5/220 – 240/10            |
| <b>Mitteliefertes Zubehör</b>  |                             |
| Milchbehälter aus Glas   | ●                           |
| Entkalkungstabletten/Kartusche AutoDescale/Kartusche AutoClean           | ●/●/●                       |
| Gutschein für 1 kg Miele Kaffee  | ●                           |

| Mat.-Nr. | EAN-Nr.       | Farbe | UVP inkl. MWST, inkl. vRB | vRB inkl. MWST | UVP exkl. MWST, exkl. vRB |
|----------|---------------|-------|---------------------------|----------------|---------------------------|
| 11166360 | 4002516141396 | GR    | 4'930.–                   | 10.81          | 4'550.59                  |
| 11166260 | 4002516141372 | BW    | 4'930.–                   | 10.81          | 4'550.59                  |
| 11166270 | 4002516141389 | SW    | 4'930.–                   | 10.81          | 4'550.59                  |
| 12384610 | 4002516720621 | SWM   | 4'930.–                   | 10.81          | 4'550.59                  |



Detaillierte Einbauskizzen unter [www.miele.ch/einbauskizzen](http://www.miele.ch/einbauskizzen)  
 Stand: April 2024  
**Miele ArtLine**



# Kaffeevollautomat

CVA 7440-60 CH mit Bohnensystem



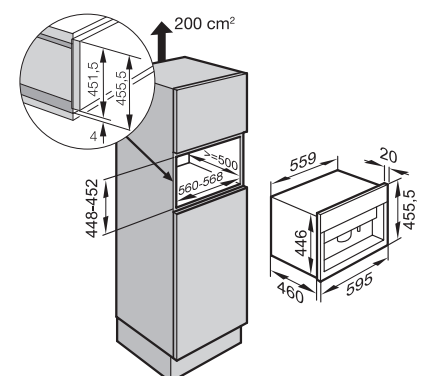
Nischenhöhe  
450 mm



| Typ-/Verkaufsbezeichnung  | CVA 7440-60 CH              |
|---|-----------------------------|
| <b>Design</b>   |                             |
| ArtLine/PureLine/VitroLine  | ●/●/●                       |
| Grifflos  | ●                           |
| Stand-Kaffeevollautomat mit Bohnensystem                            | –                           |
| Einbau-Kaffeevollautomat mit Bohnensystem                           | ●                           |
| <b>Getränkesspezialitäten</b>                                       |                             |
| Espresso/Kaffee/Kaffee lang/Ristretto/Long black                    | ●/●/●/●                     |
| Cappuccino/Caffè Latte/Cappuccino Italiano/Café au lait             | ●/●/●                       |
| Latte Macchiato/Espresso Macchiato/Flat white/Caffè Americano       | ●/●/●                       |
| Heisswasser/Heisse Milch/Milchschaum                                | ●/●                         |
| Grüner/Schwarzer/Kräuter-/Früchtetee                                | ●/●/●                       |
| <b>Genussvorteile</b>   |                             |
| AromaticSystemFresh/CoffeeSelect                                    | ●/–                         |
| OneTouch/OneTouch for Two-Zubereitung                               | ●/●                         |
| Aromaschonendes Kegelmahlwerk                                       | ●                           |
| Geniesserprofile programmierbar                                     | 10                          |
| Mahlgrad einstellbar/Mahlmenge programmierbar                       | ●/●                         |
| Wassermenge/Wassertemperatur programmierbar                         | ●/●                         |
| Vorbrühen/Milchmenge/Milchschaummenge programmierbar                | ●/●/●                       |
| Kaffee-/Teekannenfunktion   | ●/●                         |
| <b>Bedienkomfort</b>  |                             |
| Display/MultiLingua   | DirectSensor/●              |
| Annäherungssensor MotionReact                                       | –                           |
| Individuelle Sprachauswahl/Tageszeitanzeige/Anzeige Datum           | ●/●/●                       |
| CupSensor   | ●                           |
| Stufenlos höhenverstellbarer Getränkeauslauf in cm                  | 4,0 – 16,5                  |
| BrilliantLight/Nischenbeleuchtung Brüheinheit/EasyClick Milchgefäss | ●/–/●                       |
| Zwei entnehmbare Bohnenbehälter (à 300 g / à 2x150 g)               | –                           |
| Fassungsvermögen Wassertank/Milchbehälter in l                      | 2,7/0,7                     |
| Einschaltzeit und Ausschaltzeit programmierbar                      | ●                           |
| Stand-by-Zeit programmierbar  | ●                           |
| Expertenmodus/Festwasseranschluss                                   | ●/–                         |
| <b>Pflegekomfort</b>  |                             |
| Komfortable Reinigungsprogramme                                     | ●                           |
| AutoDescale/AutoClean   | –/–                         |
| Automatische Spülung der Milchleitung aus dem Wassertank            | ●                           |
| ComfortClean (Geschirrspülertaugliche Bauteile)                     | ●                           |
| Entnehmbare Milchleitung/Brüheinheit                                | ●/●                         |
| <b>Effizienz und Nachhaltigkeit</b>                                 |                             |
| Energieeffizienzklasse  | B                           |
| Energiesparender Eco-Mode einschaltbar                              | ●                           |
| <b>Hausgeräte-Vernetzung</b>  |                             |
| Miele@home/MobileControl  | ●/●                         |
| RemoteService/SuperVision Anzeige                                   | ●/–                         |
| <b>Sicherheit</b>   |                             |
| Inbetriebnahmesperre  | –                           |
| <b>Technische Daten</b>   |                             |
| Nischenmasse in mm (B x H x T)                                      | 560 – 568 x 448 – 452 x 550 |
| Länge Wasserzulaufschlauch/elektrische Zuleitung in m               | –/2,0                       |
| Gesamtanschlusswert in kW/Spannung in V/Absicherung in A            | 1,5/220 – 240/10            |
| <b>Mitgeliefertes Zubehör</b>                                       |                             |
| Milchbehälter aus Glas  | ●                           |
| Entkalkungstabletten/Kartusche AutoDescale/Kartusche AutoClean      | ●/–/–                       |
| Gutschein für 1 kg Miele Kaffee                                     | ●                           |

| Mat.-Nr. | EAN-Nr.       | Farbe | UVP inkl. MWST, inkl. vRB | vRB inkl. MWST | UVP exkl. MWST, exkl. vRB |
|----------|---------------|-------|---------------------------|----------------|---------------------------|
| 11166220 | 4002516141341 | SW    | 3'930.–                   | 10.81          | 3'625.52                  |

Kaffeevollautomat (EURO-60 cm)  
CVA 7440-60 CH  
Einbau in Hochschrank



Detaillierte Einbauskizzen unter [www.miele.ch/einbauskizzen](http://www.miele.ch/einbauskizzen)  
 Stand: April 2024  
**Miele ArtLine**

# Gourmet-Wärmeschublade

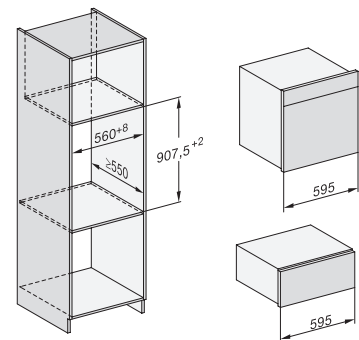
ESW 7030



| Typ-/Verkaufsbezeichnung                                 | ESW 7030                     |
|--|------------------------------|
| <b>Design</b>  |                              |
| ArtLine/PureLine/VitroLine                               | ●/–●                         |
| Grifflos   | ●                            |
| <b>Genussvorteile</b>                                    |                              |
| Vorwärmen von Geschirr                                   | ●                            |
| Warmhalten von Speisen                                   | ●                            |
| Perfekte Garergebnisse mit Niedertemperatur              | ●                            |
| <b>Betriebsarten</b>                                     |                              |
| Tassen wärmen  | ●                            |
| Teller wärmen  | ●                            |
| Speisen warmhalten                                       | ●                            |
| Niedertemperaturgaren                                    | ●                            |
| <b>Bedienkomfort</b>                                     |                              |
| Fassungsvermögen   | Menügeschirr für 12 Personen |
| Push2open Mechanismus                                    | ●                            |
| Vollauszug für einfaches Be- und Entladen                | ●                            |
| Bedienleiste mit Sensortasten                            | ●                            |
| Bedienleiste mit Symbolen                                | ●                            |
| Stopp-Programmierung/Timerfunktion                       | ●                            |
| <b>Pflegekomfort</b>                                     |                              |
| Flächenbündige Bedienleiste                              | ●                            |
| <b>Hausgeräte-Vernetzung</b>                             |                              |
| Miele@home/MobileControl                                 | ●/●                          |
| WiFiConn@ct  | ●                            |
| <b>Sicherheit</b>  |                              |
| Kühle Front  | ●                            |
| Antirutschauflage  | ●                            |
| Sicherheitsausschaltung                                  | ●                            |
| <b>Technische Daten</b>                                  |                              |
| Genauere elektronische Temperaturregelung in °C          | 40 – 85                      |
| Gerätemasse in mm (B x H x T)                            | 595 x 317 x 570              |
| Nutzbare Innenhöhe in mm                                 | 230                          |
| Gesamtanschlusswert in kW/Spannung in V/Absicherung in A | 0,7/230/10                   |
| Länge der elektrischen Zuleitung in m                    | 2,0                          |
| <b>Mitgeliefertes Zubehör</b>                            |                              |
| Antirutschauflage  | 1                            |
| Stellrost zur Erhöhung der Stellfläche                   | 1                            |

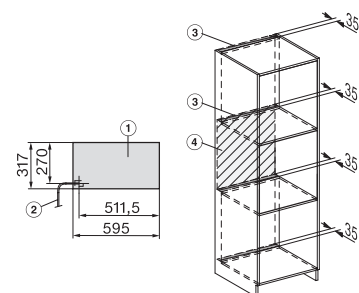
| Mat.-Nr. | EAN-Nr.       | Farbe | UVP inkl. MWST, inkl. vRB | vRB inkl. MWST | UVP exkl. MWST, exkl. vRB |
|----------|---------------|-------|---------------------------|----------------|---------------------------|
| 11286120 | 4002516223306 | GR    | <b>1'500.–</b>            | 6.01           | 1'382.04                  |
| 11286100 | 4002516223665 | BW    | <b>1'500.–</b>            | 6.01           | 1'382.04                  |
| 11286110 | 4002516225041 | SW    | <b>1'500.–</b>            | 6.01           | 1'382.04                  |

Gourmet-Wärmeschublade  
ESW 7030



\*Geräte mit Glasfront  
\*\*Geräte mit Metallfront

Gourmet-Wärmeschublade  
ESW 7030



- 1) Ansicht von vorne
- 2) Netzanschlussleitung, L=2'000 mm
- 3) Lüftungsauschnitt min. 180 cm<sup>2</sup>
- 4) kein Anschluss in diesem Bereich

# Gourmet-Wärmeschublade

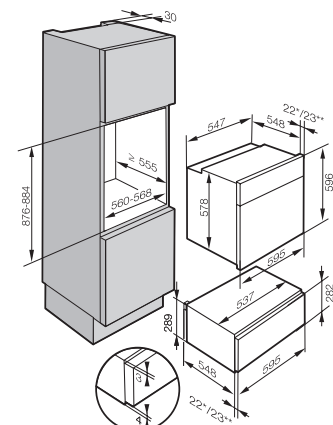
ESW 7020



| Typ-/Verkaufsbezeichnung                                 | ESW 7020                     |
|--|------------------------------|
| <b>Design</b>  |                              |
| ArtLine/PureLine/VitroLine                               | ●/●/●                        |
| Grifflos   | ●                            |
| <b>Genussvorteile</b>                                    |                              |
| Vorwärmen von Geschirr                                   | ●                            |
| Warmhalten von Speisen                                   | ●                            |
| Perfekte Garergebnisse mit Niedertemperatur              | ●                            |
| <b>Betriebsarten</b>                                     |                              |
| Tassen wärmen  | ●                            |
| Teller wärmen  | ●                            |
| Speisen warmhalten                                       | ●                            |
| Niedertemperaturgaren                                    | ●                            |
| <b>Bedienkomfort</b>                                     |                              |
| Fassungsvermögen   | Menügeschirr für 12 Personen |
| Push2open Mechanismus                                    | ●                            |
| Vollauszug für einfaches Be- und Entladen                | ●                            |
| Bedienleiste mit Sensortasten                            | ●                            |
| Bedienleiste mit Symbolen                                | ●                            |
| Stopp-Programmierung/Timerfunktion                       | ●                            |
| <b>Pflegekomfort</b>                                     |                              |
| Flächenbündige Bedienleiste                              | ●                            |
| <b>Hausgeräte-Vernetzung</b>                             |                              |
| Miele@home/MobileControl                                 | ●/●                          |
| WiFiConn@ct  | ●                            |
| <b>Sicherheit</b>  |                              |
| Kühle Front  | ●                            |
| Antirutschauflage  | ●                            |
| Sicherheitsausschaltung                                  | ●                            |
| <b>Technische Daten</b>                                  |                              |
| Genauere elektronische Temperaturregelung in °C          | 40 – 85                      |
| Gerätemasse in mm (B x H x T)                            | 595 x 289 x 570              |
| Nutzbare Innenhöhe in mm                                 | 230                          |
| Gesamtanschlusswert in kW/Spannung in V/Absicherung in A | 0,7/230/10                   |
| Länge der elektrischen Zuleitung in m                    | 2,0                          |
| <b>Mitgeliefertes Zubehör</b>                            |                              |
| Antirutschauflage  | 1                            |
| Stellrost zur Erhöhung der Stellfläche                   | 1                            |

| Mat.-Nr. | EAN-Nr.       | Farbe | UVP inkl. MWST, inkl. vRB | vRB inkl. MWST | UVP exkl. MWST, exkl. vRB |
|----------|---------------|-------|---------------------------|----------------|---------------------------|
| 11101800 | 4002516150244 | GR    | 1'410.-                   | 6.01           | 1'298.79                  |
| 11101810 | 4002516150251 | ED    | 1'410.-                   | 6.01           | 1'298.79                  |
| 11101760 | 4002516150336 | BW    | 1'410.-                   | 6.01           | 1'298.79                  |
| 11101770 | 4002516150237 | SW    | 1'410.-                   | 6.01           | 1'298.79                  |
| 12346660 | 4002516719759 | SWM   | 1'410.-                   | 6.01           | 1'298.79                  |

Gourmet-Wärmeschublade  
ESW 7020



\*Geräte mit Glasfront  
\*\*Geräte mit Metallfront

# Gourmet-Wärmeschublade

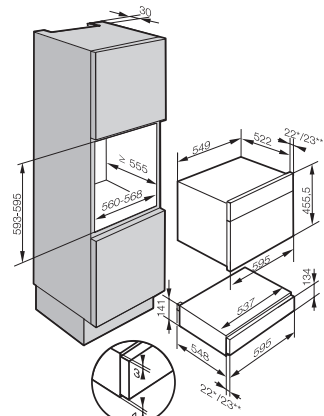
ESW 7010



| Typ-/Verkaufsbezeichnung                                 | ESW 7010                    |
|--|-----------------------------|
| <b>Design</b>  |                             |
| ArtLine/PureLine/VitroLine                               | ●/–/●                       |
| Grifflos   | ●                           |
| <b>Genussvorteile</b>                                    |                             |
| Vorwärmen von Geschirr                                   | ●                           |
| Warmhalten von Speisen                                   | ●                           |
| Perfekte Garergebnisse mit Niedertemperatur              | ●                           |
| <b>Betriebsarten</b>                                     |                             |
| Tassen wärmen  | ●                           |
| Teller wärmen  | ●                           |
| Speisen warmhalten                                       | ●                           |
| Niedertemperaturgaren                                    | ●                           |
| <b>Bedienkomfort</b>                                     |                             |
| Fassungsvermögen   | Menügeschirr für 6 Personen |
| Push2open Mechanismus                                    | ●                           |
| Vollauszug für einfaches Be- und Entladen                | ●                           |
| Bedienleiste mit Sensortasten                            | ●                           |
| Bedienleiste mit Symbolen                                | ●                           |
| Stopp-Programmierung/Timerfunktion                       | ●                           |
| <b>Pflegekomfort</b>                                     |                             |
| Flächenbündige Bedienleiste                              | ●                           |
| <b>Hausgeräte-Vernetzung</b>                             |                             |
| Miele@home/MobileControl                                 | ●/●                         |
| WiFiConn@ct  | ●                           |
| <b>Sicherheit</b>  |                             |
| Kühle Front  | ●                           |
| Antirutschauflage  | ●                           |
| Sicherheitsausschaltung                                  | ●                           |
| <b>Technische Daten</b>                                  |                             |
| Genauere elektronische Temperaturregelung in °C          | 40 – 85                     |
| Gerätemasse in mm (B x H x T)                            | 595 x 141 x 570             |
| Nutzbare Innenhöhe in mm                                 | 80                          |
| Gesamtanschlusswert in kW/Spannung in V/Absicherung in A | 0,7/230/10                  |
| Länge der elektrischen Zuleitung in m                    | 2,0                         |
| <b>Mitgeliefertes Zubehör</b>                            |                             |
| Antirutschauflage  | 1                           |
| Stellrost zur Erhöhung der Stellfläche                   | –                           |

| Mat.-Nr. | EAN-Nr.       | Farbe | UVP inkl. MWST, inkl. vRB | vRB inkl. MWST | UVP exkl. MWST, exkl. vRB |
|----------|---------------|-------|---------------------------|----------------|---------------------------|
| 11101750 | 4002516150329 | GR    | 1'310.–                   | 6.01           | 1'206.28                  |
| 11101730 | 4002516149798 | BW    | 1'310.–                   | 6.01           | 1'206.28                  |
| 11101740 | 4002516150220 | SW    | 1'310.–                   | 6.01           | 1'206.28                  |
| 12346650 | 4002516719854 | SWM   | 1'310.–                   | 6.01           | 1'206.28                  |

Gourmet-Wärmeschublade ESW 7010 in Kombination mit Kompakt-Geräten



\*Geräte mit Glasfront  
\*\*Geräte mit Metallfront

# Vakuumierschublade

EVS 7010



| Typ-/Verkaufsbezeichnung                                 | EVS 7010        |
|--|-----------------|
| <b>Design</b>  |                 |
| ArtLine/PureLine/VitroLine                               | ●/–●            |
| Grifflos   | ●               |
| <b>Genussvorteile</b>                                    |                 |
| Vorbereiten für das Sous-vide-Garen                      | ●               |
| Längere Haltbarkeit von Lebensmitteln                    | ●               |
| Marinieren von Lebensmitteln                             | ●               |
| <b>Anwendungsvielfalt</b>                                |                 |
| Lebensmittel vakuumieren                                 | ●               |
| Lebensmittel marinieren                                  | ●               |
| Lebensmittel portionieren                                | ●               |
| Behälter vakuumieren                                     | ●               |
| Originalverpackung wieder verschliessen                  | ●               |
| Verschliessen von Gläsern                                | ●               |
| Vakuumieren von Flüssigkeiten                            | ●               |
| <b>Bedienkomfort</b>                                     |                 |
| Fassungsvermögen Vakuumierkammer in l                    | 7,8             |
| Maximale Beutelgrösse in mm                              | 250 – 350       |
| Push2open Mechanismus                                    | ●               |
| Vollauszug für einfaches Be- und Entladen                | ●               |
| Bedienleiste mit Sensortasten                            | ●               |
| Bedienleiste mit Symbolen                                | ●               |
| Vakuumierstärke in Stufen                                | 1 – 3           |
| Anzeige Vakuumierstärke über LED                         | ●               |
| Vakuumierstärke für externe Behälter in Stufen           | 1 – 3           |
| Anzeige Vakuumierstärke für externe Behälter über LED    | ●               |
| Schweissdauer in Stufen                                  | 1 – 3           |
| Anzeige Schweissdauer über LED                           | ●               |
| Stopp-Funktion   | ●               |
| <b>Vakuumiertechnik</b>                                  |                 |
| Edelstahl-Vakuumierkammer                                | ●               |
| Saugleistung Pumpe in m <sup>3</sup> /h                  | 4               |
| <b>Pflegekomfort</b>                                     |                 |
| Flächenbündige Bedienleiste                              | ●               |
| Hinweis Entfeuchtung Unterdruckpumpe                     | ●               |
| Auswechselbare Schweissbalken                            | ●               |
| <b>Sicherheit</b>  |                 |
| Sicherheitsausschaltung                                  | ●               |
| <b>Technische Daten</b>                                  |                 |
| Gerätemasse in mm (B x H x T)                            | 595 x 141 x 570 |
| Nutzbare Innenhöhe in mm                                 | 80              |
| Gesamtanschlusswert in kW/Spannung in V/Absicherung in A | 0,3/230/10      |
| Länge der elektrischen Zuleitung in m                    | 1,8             |
| <b>Mitgeliefertes Zubehör</b>                            |                 |
| Adapter für Behälter vakuumieren                         | 1               |
| Auflagefläche für kleine Beutel                          | 1               |
| Vakuumierbeutel 180 x 280 mm                             | 50              |
| Vakuumierbeutel 240 x 350 mm                             | 50              |

| Mat.-Nr. | EAN-Nr.       | Farbe | UVP inkl. MWST, inkl. vRB | vRB inkl. MWST | UVP exkl. MWST, exkl. vRB |
|----------|---------------|-------|---------------------------|----------------|---------------------------|
| 11098900 | 4002516175810 | GR    | <b>2'790.–</b>            | 10.81          | 2'570.94                  |
| 11098860 | 4002516175711 | BW    | <b>2'790.–</b>            | 10.81          | 2'570.94                  |
| 11098880 | 4002516175582 | SW    | <b>2'790.–</b>            | 10.81          | 2'570.94                  |
| 12346670 | 4002516718987 | SWM   | <b>2'790.–</b>            | 10.81          | 2'570.94                  |

Vakuumierschublade  
EVS 7010 in Kombination mit  
Kompakt-Geräten

