

Miele

Kühl-, Gefrier- und Weinschränke

Beratungs- und Planungsunterlagen
Juni 2022

Miele. Immer Besser.



Kühl-, Gefrier- und Weinschränke

Inhaltsverzeichnis

Alle Symbole auf einen Blick	
Kühl- und Gefrierschränke	3/K
MasterCool und Weinschränke	4/K
Planungshinweise	
Einbau eines Standgerätes in eine Küchenzeile	5/K
Side-by-Side	7/K
MasterCool	8/K
Abmessungen Verpackung MasterControl	11/K
Montagezubehör	
Kühl-, Gefrier- und Weinschränke	12/K
MasterCool	14/K
Produktübersicht	
Welches Euro-Norm Modell passt in welche Nische?	15/K
Welches Schweizer-Norm Modell passt in welche Nische?	16/K
MasterCool Kombinationen für Ihre Traumküche	17/K
Euro-Norm: 60 cm	
Einbau-Kühl-Gefrierkombinationen	18/K
Einbau-Vorratszentrum	36/K
Einbau-Kühlschränke	38/K
Einbau-Gefrierschränke	90/K
Schweizer-Norm: 55 cm	
Einbau-Kühl-Gefrierkombinationen	99/K
Einbau-Kühlschränke	104/K
Standgeräte	
Side-by-Side-Kühl-Gefrierkombinationen	115/K
Side-by-Side-Kühl- und Gefrierschränke	117/K
Stand-Kühl-Gefrierkombinationen	113/K
Stand-Kühlschränke	127/K
Stand-Gefrierschränke	129/K
Einbau-Weinschränke Euro-Norm	144/K
Stand-Weinschränke	157/K
MasterCool	159/K

Verkaufspreise

Miele kommuniziert unverbindlich empfohlene Verkaufspreise (UVP) in Schweizer Franken (CHF). Der unverbindlich empfohlene Verkaufspreis beinhaltet die vorgezogene Recycling Gebühr (VRG).

Einbauskizzen – www.miele.ch/einbauskizzen

Detaillierte Einbauskizzen finden Sie online auf www.miele.ch/einbauskizzen.

Welches Icon bedeutet was?

Alle Symbole für Kühl- und Gefrierschränke auf einen Blick

Einbaugeräte



Energieeffizienz

Es werden Energieeffizienzklassen von A bis G ausgewiesen. Der Miele Bestwert bei Einbau-Kältegeräten liegt bei B.



Geräuschwert

Gibt den exakten Geräuschwert in Dezibel (dB) an.



ComfortSize

Backbleche oder andere grosse Gegenstände können oberhalb der Frischezone platziert werden.



Frischesystem

Optimale Lagerung mit aktiver Befeuchtung – bis zu 5 x länger frisch auch bei geringer Beladung.



Professionelle Lagerung – bis zu 5 x längere Frische.



Die geräumige Schublade mit verstellbarer Feuchtigkeit für frischeres Obst und Gemüse.



Gefriersystem

Nie mehr abtauen dank Umluftkühlung.



Weniger abtauen dank Rundum-Verdampfer.



IceMaker

Eiswürfelbereiter mit Frischwasseranschluss für eine schnelle einfache Herstellung von bis zu 100 Eiswürfeln am Tag.



Der automatische IceMaker mit integriertem Wassertank für bis zu 100 Eiswürfel am Tag.



Beleuchtung

Individuell verstellbare Glasbodenbeleuchtung für optimale Beleuchtung dank FlexiLight 2.0.



Moderne LED-Beleuchtung, seitlich in die Glasplattenhalter integriert.



Wartungsfrei, energiesparend und ein optimal ausgeleuchteter Innenraum.



Türschliessdämpfung

Sanftes Schliessen der Tür – ohne Erschütterung der Flaschen in der Innentür.



Energieeffizienz

Es werden Energieeffizienzklassen von A bis G ausgewiesen. Der Miele Bestwert bei Stand-Kältegeräten liegt bei C.



Geräuschwert

Gibt den exakten Geräuschwert in Dezibel (dB) an.



Innenraumformat

Grössere nutzbare Tiefe schafft mehr Raum und Flexibilität auch für sperrige Gegenstände.



Frischesystem

Professionelle Lagerung – bis zu 5 x längere Frische.



Lebensmittel bleiben bis zu 3 x länger frisch.



Die geräumige Schublade mit verstellbarer Feuchtigkeit für frischeres Obst und Gemüse.



Gefriersystem

Nie mehr abtauen dank Umluftkühlung.



Weniger abtauen dank Rundum-Verdampfer.



IceMaker

Eiswürfelbereiter mit Frischwasseranschluss für eine schnelle einfache Herstellung von bis zu 100 Eiswürfeln am Tag.



Beleuchtung

Leuchtet blendfrei und kann flexibel und individuell in jeder Einschubebene positioniert werden.



Moderne LED-Beleuchtung, seitlich in die Glasplattenhalter integriert.



Wartungsfrei, energiesparend und ein optimal ausgeleuchteter Innenraum.



Türöffnungshilfe

Auch grifflose Geräte lassen sich per Druckmechanismus besonders leicht öffnen.



Leichtes Öffnen der Gerätetür.



Türschliessdämpfung

Sanftes Schliessen der Tür – ohne Erschütterung der Flaschen in der Innentür.

Welches Icon bedeutet was?

Alle Symbole für MasterCool und Weinschränke auf einen Blick

MasterCool



Energieeffizienz

Es werden Energieeffizienzklassen von A bis G ausgewiesen. Der Miele Bestwert bei MasterCool liegt bei E.



Türöffnungshilfe

Aktivierung der Öffnungsautomatik durch leichten Druck auf die Gerätetür.



MultiLingua

Im Display können diverse Sprachen eingestellt werden, sodass alle Informationen bestens verstanden werden.



Frischesystem

Professionelle Lagerung – bis zu 3 x längere Frische.



Gefriersystem

Kein lästiges Abtauen und Reinigen des Geräts mehr.



IceMaker

Eiswürfelbereiter mit Frischwasseranschluss für eine schnelle einfache Herstellung von bis zu 150 Eiswürfeln am Tag.



Beleuchtung

Die LEDs leuchten jeden Bereich des Geräts komplett und stilvoll aus.



SommelierSet

Ermöglicht professionelles Dekantieren, gekühlte Gläser und temperierte Weinflaschen auch nach Anbruch.



Ablageroste

Perfekter Halt für jede Flasche durch einzelne, versetzbare Stege

Weinschränke



Energieeffizienz

Es werden Energieeffizienzklassen von A – G ausgewiesen. Der Miele Bestwert bei Weinschränken liegt bei G.



Geräuschwert

Gibt den exakten Geräuschwert in Dezibel (dB) an.



Temperaturzone

Es gibt Geräte mit einer, zwei oder drei Temperaturzonen, in denen die Temperatur individuell ausgewählt werden kann.



Ablageroste

Durch längs und quer versetzbare Stege lassen sich sogar Magnum-Flaschen lagern.



Perfekter Halt für jede Flasche durch einzelne, versetzbare Stege.



GeruchsfILTER

Active AirClean Filter: Lässt im Kühlraum nahezu keine Gerüche entstehen.



SommelierSet

Ermöglicht professionelles Dekantieren, gekühlte Gläser und temperierte Weinflaschen auch nach Anbruch.



Beleuchtung

Wartungsfrei, energiesparend und ein optimal ausgeleuchteter Innenraum.



Türöffnungshilfe

Aktivierung der Öffnungsautomatik durch leichten Druck auf die Glastür.



Türschliessdämpfung

Sanftes Schliessen der Tür ohne Erschütterung der Flaschen im Innenraum.

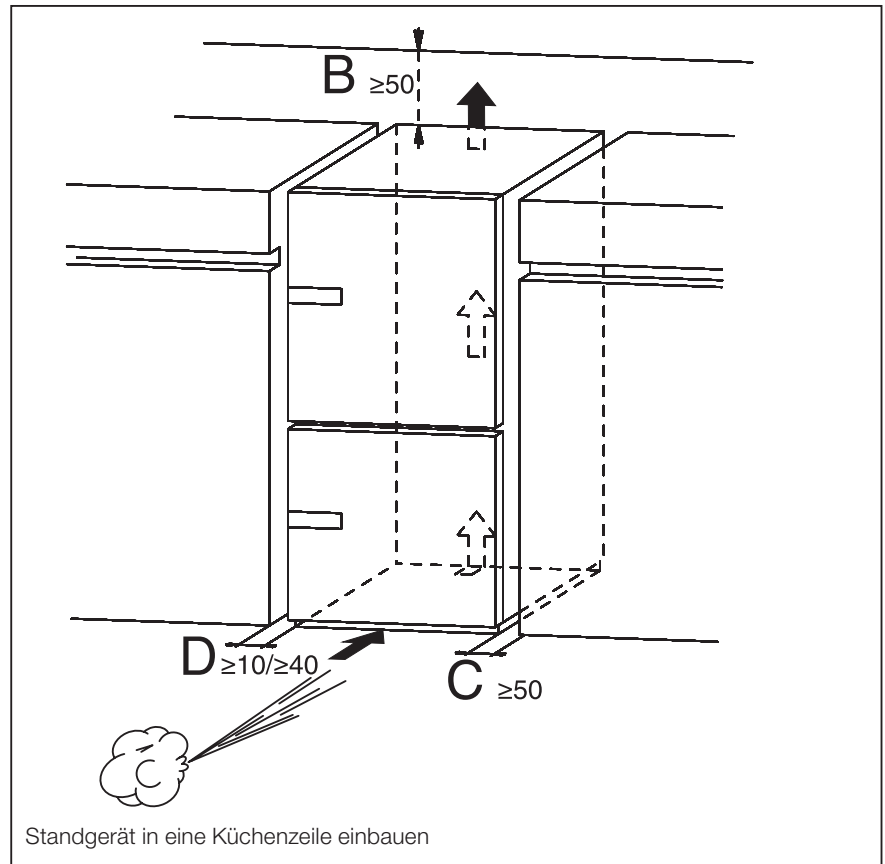
Kühl-, Gefrier- und Weinschränke

Planungshinweise Einbau eines Standgerätes in eine Küchenzeile

Hinweis zum Einbau eines Standgerätes in eine Küchenzeile:

- A = Abluftkanal an der Geräterückseite von ca. **50 mm** Tiefe
- B = Abstand zwischen Gerätedecke und Raumdecke **min. 50 mm**
- C = Beim Aufstellen des Gerätes **neben einer Wand oder eines Gerätes** ist scharnierseitig zwischen Wand und Gerät ein Distanzabstand von **50 mm** erforderlich, damit sich die Gerätetür wegen des Griffes vollständig öffnen lässt.
- D = Griffseitig zwischen Gerät und Wand ist ein Abstand von **10 mm** (Geräte mit Griff) bzw. **40 mm** (Geräte ohne Griff) erforderlich.

Das Gerät kann in jede Küchenzeile eingebaut werden. Um das Gerät der Küchenzeilenhöhe anzugleichen, kann über dem Gerät ein entsprechender Aufsatzschrank angebracht werden. Für die Be- und Entlüftung ist an der Rückseite des Gerätes ein Abluftkanal von mindestens ca. 50 mm Tiefe über die gesamte Aufsatzschrankbreite vorzusehen.



Der Abstand zwischen Gerät bzw. Aufsatzschrank und Raumdecke sollte mindestens 50 mm betragen, damit die erwärmte Luft ungehindert abziehen kann. Die Kältemaschine muss sonst mehr leisten, was den Stromverbrauch erhöht. Je grösser der Lüftungsquerschnitt, umso energiesparender arbeitet das Gerät.

Kühl-, Gefrier- und Weinschränke

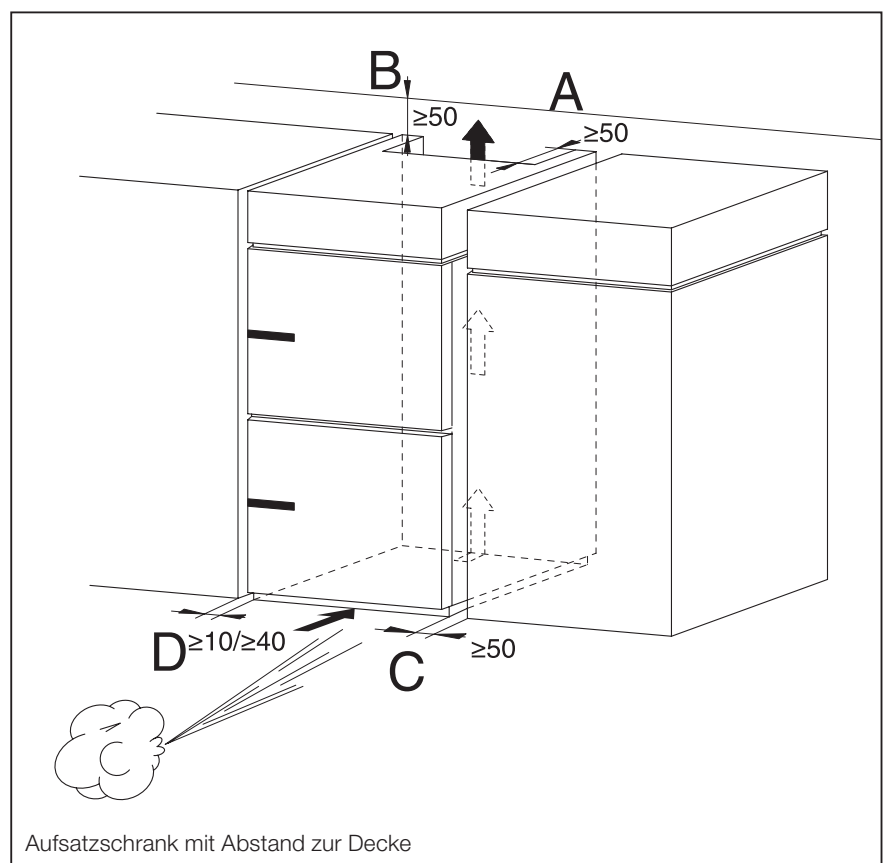
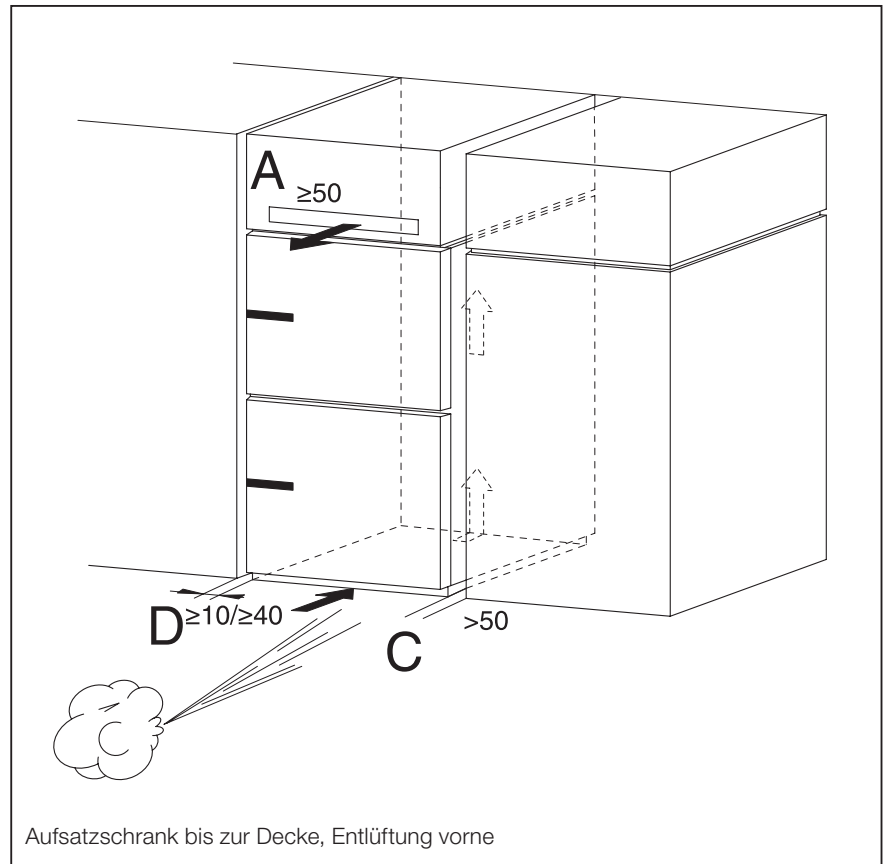
Planungshinweise Einbau eines Standgerätes in eine Küchenzeile

Hinweis zum Einbau eines Standgerätes in eine Küchenzeile:

- A = Abluftkanal an der Geräterückseite von ca. **50 mm** Tiefe
- B = Abstand zwischen Gerätedecke und Raumdecke **min. 50 mm**
- C = Beim Aufstellen des Gerätes **neben einer Wand oder eines Gerätes** ist scharnierseitig zwischen Wand und Gerät ein Distanzabstand von **50 mm** erforderlich, damit sich die Gerätetür wegen des Griffes vollständig öffnen lässt.
- D = Griffseitig zwischen Gerät und Wand ist ein Abstand von **10 mm** (Geräte mit Griff) bzw. **40 mm** (Geräte ohne Griff) erforderlich.

Das Gerät kann in jede Küchenzeile eingebaut werden. Um das Gerät der Küchenzeilenhöhe anzugleichen, kann über dem Gerät ein entsprechender Aufsatzschrank angebracht werden. Für die Be- und Entlüftung ist an der Rückseite des Gerätes ein Abluftkanal von mindestens ca. 50 mm Tiefe über die gesamte Aufsatzschrankbreite vorzusehen.

Der Abstand zwischen Gerät bzw. Aufsatzschrank und Raumdecke sollte mindestens 50 mm betragen, damit die erwärmte Luft ungehindert abziehen kann. Die Kältemaschine muss sonst mehr leisten, was den Stromverbrauch erhöht. Je grösser der Lüftungsquerschnitt, umso energiesparender arbeitet das Gerät.



Möchten Sie Ihre Geräte Side-by-Side aufstellen?

Die Flexibilität der Miele Kühl-, Gefrier- und Weinschränke

Miele Kältegeräte überzeugen nicht nur durch ihre Grössenvielfalt, ihre Qualität und ihr Premium-Design, sondern auch durch ausgezeichnete Flexibilität. Kombinieren Sie beispielsweise zwei Kühlschränke nebeneinander oder setzen Sie auf die klassische Side-by-Side-Kombination eines Kühl- und Gefrierschranks nebeneinander.

Einbau: Kältegeräte

Die nachfolgenden Einbaugeräte sind für Ihren 60 cm breiten Hochschrank geeignet und lassen sich nebeneinander kombinieren. Beim Einbau ist keine feste Reihenfolge der Geräte erforderlich, sodass die Geräte individuell angeordnet werden können.

140er Nische	
FNS 7470 D	K 7473 D, K 7443 D
178er Nische	
FNS 7794 E	K 7793 C, K 7773 D, K 7763 E, K 7743 E, K 7733 E
FNS 7770 E	K 7793 C, K 7773 D, K 7763 E, K 7743 E, K 7733 E
FNS 7794 E	KF 7772 B, KFN 7774 D, KFN 7764 D, KFN 7744 E, KF 7742 D, KFN 7734 D
FNS 7770 E	KFN 7795 D, KFN 7785 D, KF 7772 B, KFN 7774 D, KFN 7764 D, KFN 7744 E, KF 7742 D, KFN 7734 D

Einbau: Kältegeräte, übereinander

Die nachfolgenden Einbaugeräte sind für Ihren 60 cm breiten Hochschrank geeignet und lassen sich übereinander kombinieren. Beim Einbau muss ein Möbelboden zwischen den Geräten installiert werden.

Gerät unten	Gerät oben
88er Nische	
FNS 7140 E	K 7112 D, KWT 6422 iG, KWT 6422 i

Unterbau: Kältegeräte, nebeneinander

Die nachfolgenden Unterbau-Geräte in 60 cm Breite lassen sich nebeneinander kombinieren. Beim Einbau ist keine feste Reihenfolge der Geräte erforderlich, so dass die Geräte individuell angeordnet werden können.

F 31202 Ui	K 31225 Ui
------------	------------

MasterCool

Alle Einbau-Kältegeräte der Baureihe MasterCool können miteinander beliebig nebeneinander angeordnet werden. Allerdings muss zwischen jeweils zwei Geräten das nachkaufbare Zubehör KSK 200x installiert werden.

Einbau-Weinschränke

Die nachfolgenden Einbau-Weinschränke sind für Ihren 60 cm breiten Hochschrank geeignet und lassen sich nebeneinander kombinieren.

45er Nische	
KWT 7112 iG	KWT 7112 iG
88er Nische	
KWT 6422 iG	KWT 6422 iG
KWT 6422 i	KWT 6422 i
178er Nische	
KWT 6722 iGS	KWT 6722 iGS
KWT 6722 iS	KWT 6722 iS

Unterbau-Weinschränke, nebeneinander

Die nachfolgenden Unterbau-Weinschränke in 60 cm Breite lassen sich nebeneinander kombinieren. Beim Einbau ist keine feste Reihenfolge der Geräte erforderlich, sodass die Geräte individuell angeordnet werden können.

KWT 6322 UG	KWT 6312 UG
KWT 6322 UG	KWT 6322 UG
KWT 6312 UG	KWT 6312 UG

Stand: Kältegeräte, nebeneinander

Die nachfolgenden Standgeräte verfügen über eine Breite von 60 cm und lassen sich nebeneinander kombinieren.

Gerät links	Gerät rechts
FNS 28463 E ed/cs	KS 28423 D ed/cs, KS 28463 D ed/cs
FNS 28463 E bb	KS 28463 D bb
KFNS 28463 E ed/cs	KS 28423 D ed/cs
KWNS 28462 E ed/cs	KS 28423 D ed/cs, KS 28463 D ed/cs



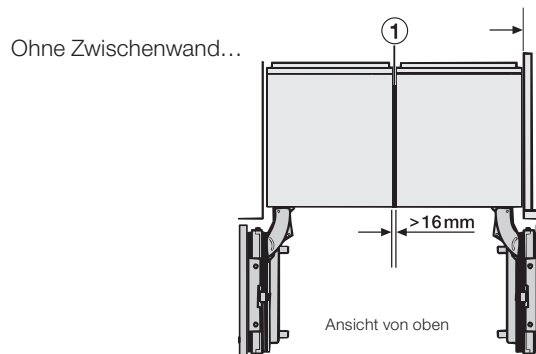
Bitte beachten Sie bei der Planung folgende Hinweise:

1. **Statik:** Bitte berücksichtigen Sie bei der Planung und Montage das hohe Eigengewicht der Geräte (siehe Tabelle Gewichtsangaben zu den Geräten). Eine Planung der Geräte in der Raummitte wird nicht empfohlen. Ggf. ist ein Statiker bei der Planung miteinzubeziehen.
2. Berücksichtigen Sie bitte bei der Planung folgende Mindestabstände zur Wärmequelle:
 - zu Elektroherden 3 cm
 - zu Öl- oder Kohleanstellherden 30 cm
3. Berücksichtigen Sie bei der Platzierung die unterschiedlichen Türausladungen und Mindest-Wandabstände, abhängig von der Gerätebreite und dem Türöffnungswinkel 115°. Falls die Gerätetür z. B. beim Öffnen gegen eine angrenzende Wand schlagen würde, sollten Sie den Öffnungswinkel der Gerätetür auf 90° begrenzen. Folgende Modelle lassen sich auf 90° Öffnungswinkel begrenzen:

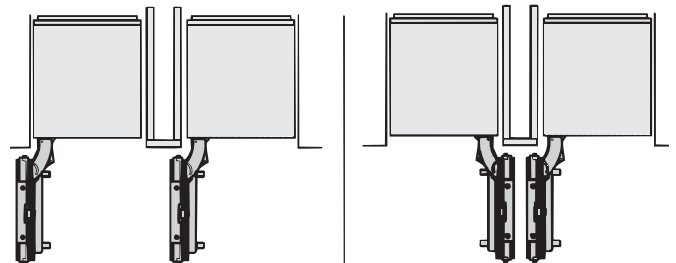
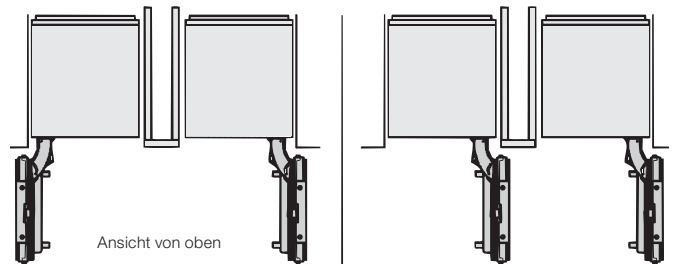
KF 2902 Vi/KF 2912 Vi
KF 2802 Vi
K 2902 Vi/K 2802 Vi
KWT 2672 ViS/KWT 2612 Vi

Zum Teil wird dadurch der Bedienkomfort (Korbauszüge etc.) etwas eingeschränkt (siehe auch Einbau-skizzen je Modell).
4. Das Gerät wird mit einem festen Türanschlag links oder rechts geliefert. Für den Umbau muss die Scharnier-tasche (KHK) ausgetauscht werden.

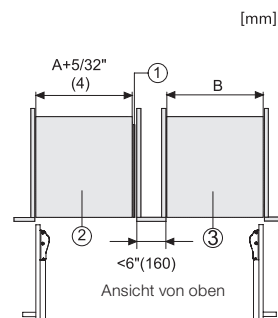
5. **Side-by-Side:** Falls sich zwischen den nebeneinander aufgestellten Geräten keine Zwischenwand bzw. Korpus befindet, müssen die Geräte direkt miteinander verbunden werden. Hierzu benötigen Sie das „Side-by-Side-Montagekit KSK 2001 inklusive Seitenwandheizung“



Die Zwischenwand muss mindestens 16 mm dick sein. Das „Side-by-Side-Montagekit inklusive Seitenwandheizung“ ① Mit Zwischenwand... muss auch dann installiert werden, wenn die Zwischenwand schmaler als 160 mm ist. Die Einbaunischenbreite wird durch die Seitenwandheizung nicht verändert. Die Zwischenwand sowie die umliegenden Wände und Deckel der Einbaunische müssen mindestens 16 mm dick sein und bis zum Fussboden abschliessen.



Ist der Abstand zwischen den Geräten >160 mm, benötigen Sie kein Side-by-Side-Montagekit mit Seitenwandheizung.



- ① 1. KSK 2001
2. Gerät A
3. Gerät B
A = Nischenmass Gerät A
B = Nischenmass Gerät B

6. Die Be- und Entlüftung der Geräte erfolgt über den Sockelbereich. Die Lüftungsschlitze oberhalb der Möbelsockelleiste dürfen nicht zugedeckt oder zugestellt werden. Die Sockelleiste hat eine Höhe von 102 mm und sollte mindestens 13 mm dick sein (19 mm empfohlen). Der Sockelrücksprung beträgt für eine ausreichende Luftzirkulation mindestens 71,7 mm. Nähere Detailzeichnungen finden Sie bei den Einbauskitzen je Gerät.
7. **Frischwasseranschluss:** Der Wasserdruck muss zwischen 2,0 und 8,0 bar liegen. Der Wasserzulaufschlauch hat eine Länge von 2 m.
8. Zwischen dem Wasserzulaufschlauch und dem Hauswasseranschluss muss ein Absperrhahn vorhanden sein, um im Bedarfsfall die Wasserzuführung unterbrechen zu können.
9. Die umliegenden Wände in der Einbaunische müssen mindestens 16 mm dick sein.
10. Bemassungsbeispiel MasterCool
 - ① = Side-by-Side Montagekit inkl. Seitenwandheizung KSK 2001 bereits montiert
 - ② = Möbelsockel 102–132 mm (bis zu 30 mm höhenverstellbar)
 - ③ = Gesamtnischenbreite 1372 mm (610 mm + 762 mm)

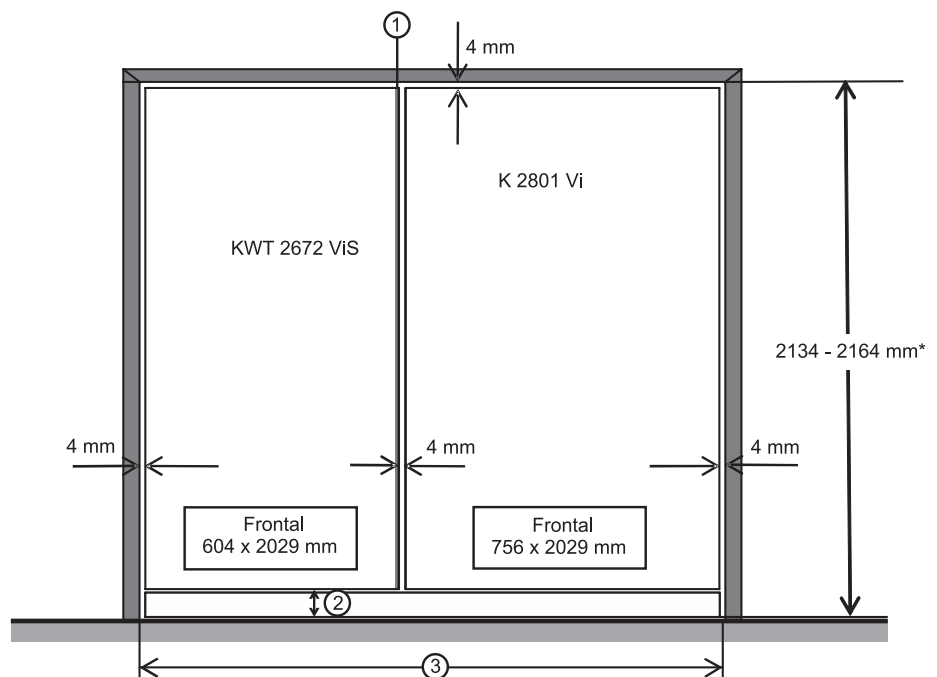
Zulässige Möbeltürfrontgewichte

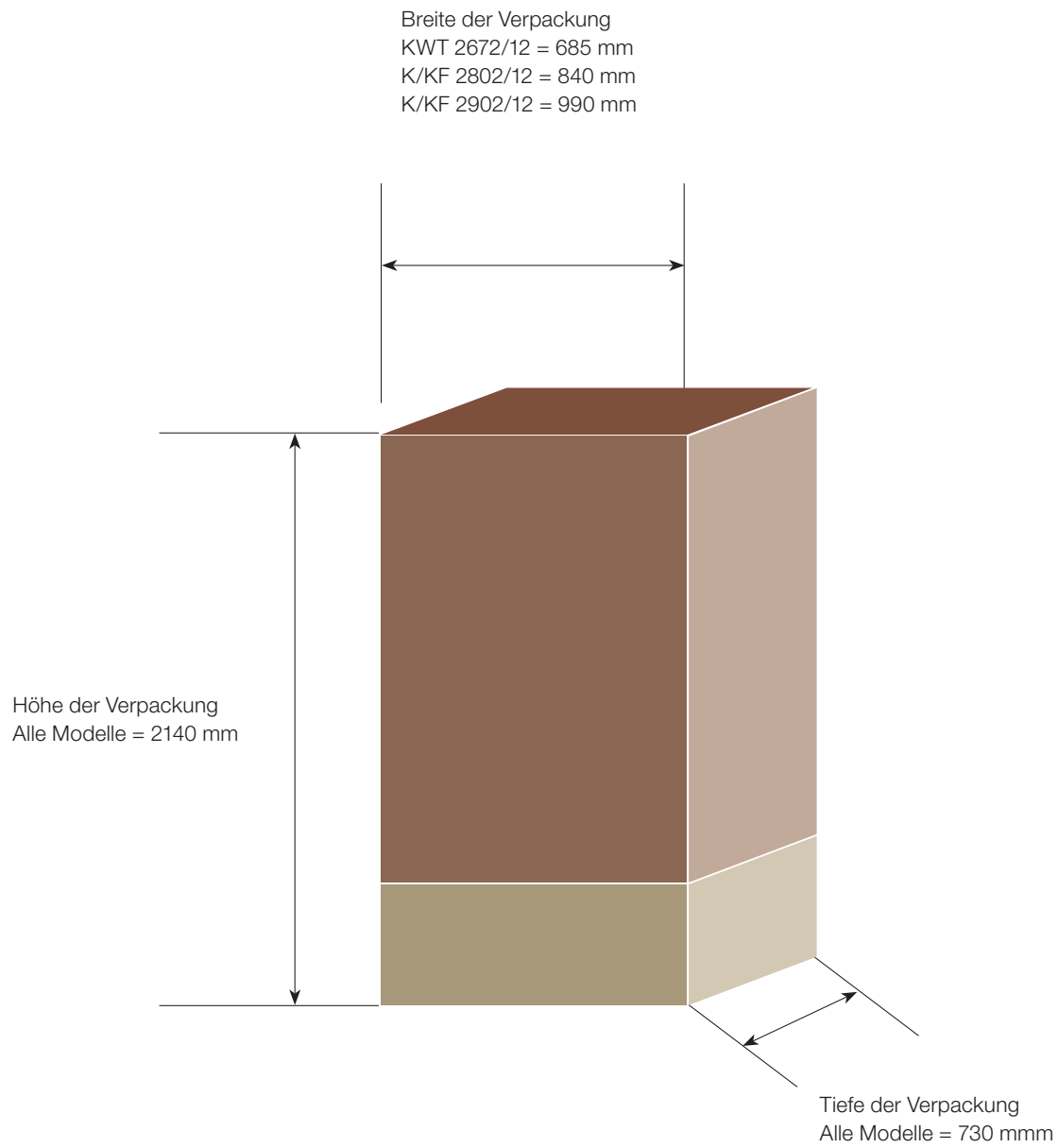
Modellbezeichnung	zulässiges Möbeltürfrontgewicht in kg
KF 2902/12 Vi	Kühlen = 40 kg
	Gefrieren = 10 kg
KF 2802 Vi	Kühlen = 45 kg
	Gefrieren = 18 kg
K 2902 Vi	48 kg
K 2802 Vi	27 kg
KWT 2612/72 Vi	73 kg

Gewichtsangaben zu den Geräten

1. Gerät ohne Verpackung

Modell	Gewicht
KF 2902/12 Vi	201 kg
KF 2802 Vi	181 kg
K 2902 Vi	176 kg
K 2802 Vi	157,5 kg
KWT 2672 ViS	144,2 kg
KWT 2612 Vi	148,4 kg





Montagezubehör

Kühl-, Gefrier- und Weinschränke



Energie und Platz sparen

Kühl- und Gefrierschränke sind nicht immer gleich voll. Zu festlichen Anlässen oder über Feiertage muss mehr hinein passen als sonst. Zubehöre wie Flaschenablagen schaffen wertvollen Platz und sorgen für eine sichere, ruhige Lagerung.



Edelstahl-Frontverkleidung KEDF 7122

Für eine attraktive Integration von Kühl-/ Gefriergeräten in Ihrer Küche

- Für Kühl- und Gefrierschränke mit einer Nischenhöhe von 1220 mm
- Inklusive Schablone, Schrauben und Griff

M.-Nr. 11486210

380.–



Edelstahl-Frontverkleidung KEDF 7088

Für eine attraktive Integration von Kühl-/ Gefriergeräten in Ihrer Küche

- Für Kühl- und Gefrierschränke mit einer Nischenhöhe von 880 mm
- Inklusive Schablone, Schrauben und Griff

M.-Nr. 11486200

345.–



FlexiTray KFT 7000

Der drehbare Glasboden ermöglicht auch bei voller Bestückung eine kinderleichte Entnahme.

- Für Modelle K 7000 (ohne K 7x1x)
- 465 x 267 mm

M.-Nr. 11775130

198.–



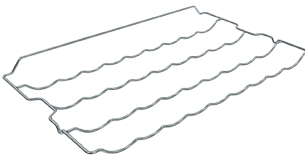
Sortierbox KSB 70

Praktische Sortierbox

- Für Modelle K 7000 mit PerfectFresh

M.-Nr. 11779620

23.–



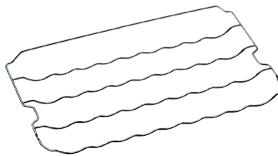
Flaschenablage KFR 7000

Flaschenlagerung

- Für Modelle K 7000 (ohne K7x1x)
- Für bis zu 5 Flaschen
- Für eine waagerechte und ruhige Lagerung z. B. von Wein
- Variabel auf verschiedenen Einschubebenen einsetzbar
- Aus verchromten Metall

M.-Nr. 11775120

49.–



Flaschenablage KFR 30060 PF / KFR 30060

Für eine sichere, platzsparende Flaschenlagerung

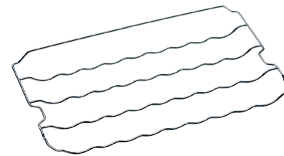
- Geeignet für Kühlschränke K 30000
- Für bis zu 5 Flaschen
- Für eine waagerechte und ruhige Lagerung z. B. von Wein
- Variabel auf verschiedenen Einschubebenen einsetzbar
- Aus verchromten Metall

KFR 30060 PF für Geräte mit PerfectFresh (Pro)
M.-Nr. 9552700

49.–

KFR 30060 für Geräte ohne PerfectFresh
M.-Nr. 9552690

49.–



Flaschenablage KFR 30055 PF / KFR 30055

Für eine sichere, platzsparende Flaschenlagerung

- Geeignet für Kühlschränke Schweizer-Norm K 30000
- Für bis zu 5 Flaschen
- Für eine waagerechte und ruhige Lagerung z. B. von Wein
- Variabel auf verschiedenen Einschubebenen einsetzbar
- Aus verchromten Metall

KFR 30055 PF für Geräte mit PerfectFresh
M.-Nr. 10094070

49.–

KFR 30055 für Geräte ohne PerfectFresh
M.-Nr. 10094090

49.–

Montagezubehör und Miele@home

Kühl-, Gefrier- und Weinschränke




Nachrüstset SoftClose KSC 30

Für leises, sanftes Schliesse der Gerätetür

- Geeignet für Einbau-Kältegeräte K 7000 (ohne K7x1x) und K 30000
- Dämpfer für sanftes und leises Schliessen der Gerätetür
- Vermeidet klirrende Flaschen in der Innentür
- Schliesst die Gerätetür automatisch bei einem Winkel unter 30°

M.-Nr. 10744380

62.–



Nachrüstset KSCB 70

Für leises, sanftes Schliessen der Gerätetür

- Geeignet für Einbau-Kältegeräte K7x1x
- Dämpfen für sanftes und leises Schliessen der Gerätetür
- Vermeidet klirrende Flaschen in der Innentür
- Schliesst die Gerätetür automatisch bei einem Winkel unter 30°

M.-Nr. 11776470

110.–




Einlegeboden ENB 1060

Für ein optimales Spaltmass zwischen Miele Einbaugeräten

- Aus pulverbeschichtetem Metall
- Belastbar bis 60 kg
- Inklusive Schrauben und Schablone

M.-Nr. 10810730

85.–




Side-by-Side Kit KSK 6300

Für eine hochwertige Side-by-Side Kombination der Unterbau-Weinschränke

M.-Nr. 9799630

135.–



Befestigungswinkel für KWT 63xx UG

Wird zur Montage einer Ausgleichsleiste benötigt

- Nachkaufbares Zubehör
- Liegt dem Weinschrank nicht bei

M.-Nr. 9931140

113.–



Kommunikationsstick XKS 3130 W

Komponente zur Übertragung der Gerätedaten bei vernetzbaren Einbau Kältegeräten K 30000 und Einbau-Weinschränken mit WiFiConn@ct (nur für Einbaugeräte).

M.-Nr. 10810750

120.–



Nachrüstset XKV 3000 KF

Komponente zum Nachrüsten von Miele@home, der dafür vorbereiteten Schweizer-Norm Einbau-Kältegeräte und des Euro-Norm Einbau-Weinschranks KWT 7112 iG. Zusätzlich wird ein XKS 3130 W benötigt

M.-Nr. 9788210

45.–



Kommunikationsmodul XKS 3100 W

Komponente zur Übertragung der Gerätedaten bei vernetzbaren Kühl- und Gefrierschränken mit WiFiConn@ct (nur für Standgeräte).

M.-Nr. 10569090

120.–



Kommunikationsmodul XKM 3100 W

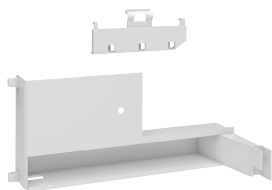
Komponente zur Übertragung der Gerätedaten bei vernetzbaren Stand-Weinschränken mit WiFiConn@ct.

M.-Nr. 10441480

150.–

Montagezubehör

MasterCool

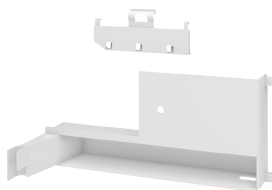


Scharniertasche KHK 2000 re

Für Türanschlagwechsel rechts bei MasterCool Kühl-/Gefriergeräten

M.-Nr. 10985010

55.–



Scharniertasche KHK 2000 li

Für Türanschlagwechsel links bei MasterCool Kühl-/Gefriergeräten

M.-Nr. 10985020

55.–



Side-by-Side Kit KSK 2001

Für einen hochwertigen Side-by-Side-Einbau von MasterCool Modellen

M.-Nr. 10984120

689.–



Sockelblende KTK 3620

In Schwarz oder Edelstahl für eine perfekte Verkleidung von MasterCool Gerätesockeln
• für KF 2902/12 Vi, K 2902 Vi

M.-Nr. 11280090 SW
M.-Nr. 10984110 ED

88.–
88.–



Sockelblende KTK 3020

In Schwarz oder Edelstahl für eine perfekte Verkleidung von MasterCool Gerätesockeln
• für KF 2802 Vi, K 2802 Vi, F 2812 Vi

M.-Nr. 11280080 SW
M.-Nr. 10984090 ED

77.–
77.–



Sockelblende KTK 2420

In Schwarz oder Edelstahl für eine perfekte Verkleidung von MasterCool Gerätesockeln
• für KWT 2672 VIS / KWT 2612 Vi

M.-Nr. 11280060 SW
M.-Nr. 10984070 ED

66.–
66.–

Welches Modell passt in welche Nische?

Euro-Norm 60 cm



KFN 7795 D



K 7774 D



K 7773 D



FNS 7794 E

Nischenhöhe	Kühl-/Gefrierkombination	Kühlschrank mit integriertem Gefrierfach	Kühlschrank ohne Gefrierfach	Gefrierschrank
1772 – 1788 mm (KF(N)/K/FNS 77xx)	KFN 7795 D KFN 7785 D KF 7772 B KFN 7774 D KFN 7764 D KFN 7744 E KF 7742 D KFN 7734 D KF 7731 E K 7731 E	K 7774 D K 7764 E K 7744 E K 7734 F	K 7793 C K 7773 D K 7763 E K 7743 E K 7733 E	FNS 7794 E FNS 7770 E
1574 – 1590 mm (K 76xx)		K 7674 E		
1397 – 1413 mm (K/FNS 74xx)		K 7474 D K 7464 E K 7444 D K 7434 E	K 7473 D K 7443 D	FNS 7470 D
1220 – 1236 mm (K 73xx)		K 7374 D K 7364 D K 7314 E / K 7314 F	K 7373 B K 7343 D K 7313 D	
874 – 890 mm (K/FNS 71xx)		K 7114 E	K 7113 D	FNS 7140 E
820 – 880 mm Unterbau (K/F 31xx)		K 31242 UiF	K 31225 Ui	F 31202 Ui

Welches Modell passt in welche Nische?






Schweizer-Norm 55 cm



Nischenhöhe	Kühl-/Gefrierkombination integrierbar		Kühl-/Gefrierkombination dekorierbar		Kühlschrank integrierbar		Kühlschrank dekorierbar	
14/6 1778 mm	KF 37533-55 iD KF 37532-55 iD	E E			K 37582-55 iDF	F		
13/6 1651 mm	KF 36532-55 iD	E						
12/6 1524 mm	KF 35532-55 iD	E	KF 35532-55 ED	E	K 35582-55 iDF K 35563-55 iDF mit Auszug K 35543-55 iDF	F E E	K 35543-55 EDF	E
10/6 1270 mm					K 34543-55 iF	E	K 34543-55 EF K 34542-55 EF	E F
7/6 889 mm					K 32542-55 iF	F	K 32542-55 EF	F
6/6 762 mm							K 31542-55 EF	F

Kombinationen für Ihre Traumküche

MasterCool

Nischenbreite	Kühl-Gefrierkombinationen	Kühlschränke	Gefrierschränke	Weinschränke
914 mm	KF 2912 Vi Li KF 2902 Vi RE 	K 2902 Vi RE umbandbar 		
762 mm	KF 2802 Vi RE umbandbar 	K 2802 Vi RE umbandbar 		
610 mm				KWT 2672 ViS LI (Sommelier-Set) umbandbar KWT 2612 Vi LI umbandbar 

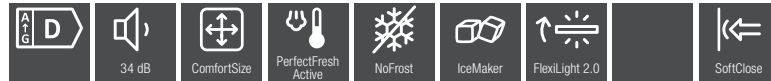
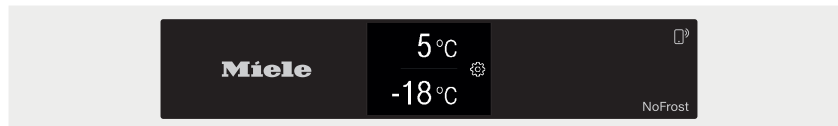
(Nischenhöhe 2134 mm–2164 mm)

Einbau-Kühl-Gefrierkombinationen Euro-Norm 60 cm

KFN 7795 D



Nischenhöhe
1780 mm



Typ-/Verkaufsbezeichnung	KFN 7795 D
Gerätekategorie	
Kühlschrank/Gefrierschrank/Kühl-Gefrierkombination	-/-/●
Bauform	
Einbaugerät integriert/untergebaut/dekorfähig	●/-/-
Türanschlag/Türanschlag wechselbar/Side-by-Side fähig	rechts/●/-
Design	
Beleuchtung Kühlzone/Gefrierzone	FlexiLight 2.0/-
Beleuchteter Ventilator	●
PerfectFresh LED Beleuchtung/IceMaker beleuchtet	●/●
Bedienkomfort	
Vernetzung mit Miele@home	●
Frischesystem/Aktive Befeuchtung in oberster Schublade	PerfectFresh Active/●
Ordnungssystem PerfectFresh/Feinverstellung Innentür	●/●
DuplexCool/DynaCool/ComfortFrost/NoFrost	●/●/-/●
IceMaker mit Frischwasseranschluss/MyIce mit Wassertank	●/-
ComfortClean/Active AirClean Filter	●/-
Silence System/SoftClose/SelfClose	-/●/●
Steuerung	
Bedienkonzept	FreshTouch
SuperKühlen/SuperFrost/Kühlteil abschaltbar/Gefrierteil abschaltbar	●/●/●/●
Sabbatmodus/Party-Modus/Holiday-Modus	●/●/●
Kühlgerät/-zone	
Anzahl der Abstellflächen/davon beleuchtet	2/2
Flaschenablage aus verchromtem Metall	-
Anzahl Gemüseschubladen/Frischeschubladen	-/2
Trockene Rückwand Kunststoff/CleanSteel	-/●
FlexiTray	●
Innentürabsteller für Konserven/Flaschen	1/1
ComfortSize	●
Gefriergerät/-zone	
Anzahl Gefrierschubladen/davon auf Teleskopauszügen	3/3
Effizienz und Nachhaltigkeit	
Energieeffizienzklasse (A-G)/Geräuschklasse (A-D)	D/B
Energieverbrauch pro Jahr/in 24 h in kWh	208/0,569
Sicherheit	
Verriegelungsfunktion/Netzausfallanzeige Gefrierteil	●/●
Akustischer Türalarm/Akustischer Temperaturalarm	●/●
Optischer Türalarm/Optischer Temperaturalarm	●/●
Technische Daten	
Nischenmasse in mm (H x B x T)	1772 – 1788 x 560 – 570 x min 550
Befestigungstechnik	Festtür
Max. Türfrontgewicht Kühlteil/Gefrierteil in kg	18/12
Klimaklasse	SN-ST
Gesamtnutzzinhalt in l	246
Kühlzone/davon PerfectFresh-Zone/4*-Gefrierzone in l	175/70,7/70,9
Lagerzeit bei Störung in h/Gefriervermögen in kg/24 h	9/6
Geräusch-Schalleistung in dB(A) re1pW	34
Spannung in V/Absicherung in A/Stromaufnahme in mA	220 – 240/10/1400
Mitgeliefertes Zubehör	
Eierablage/Eiswürfelschale	●/-

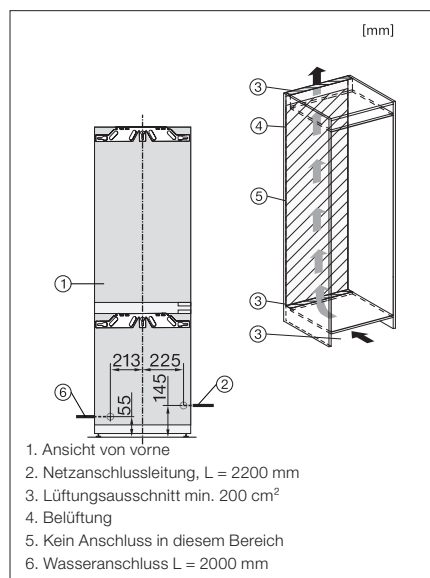
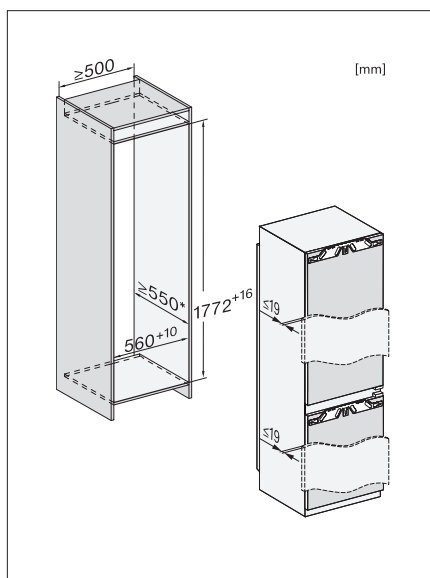
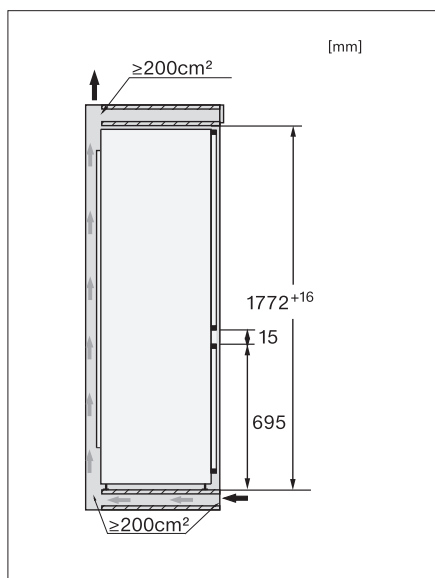
Mat.-Nr.	EAN-Nr.	Farbe	UVP inkl. MwSt, inkl. vRG	vRG inkl. MwSt	UVP exkl. MwSt, exkl. vRG
11642680	4002516379393	LW re	3'770.-	28.-	3'474.46

Einbauskizzen zu diesem Gerät sind auf der Rückseite bzw. nächste Seite



Einbau-Kühl-Gefrierkombinationen Euro-Norm 60 cm

KFN 7795 D

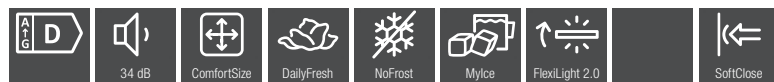
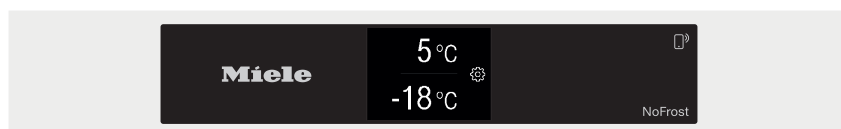


Einbau-Kühl-Gefrierkombinationen Euro-Norm 60 cm

KFN 7785 D



Nischenhöhe
1780 mm



Typ-/Verkaufsbezeichnung	KFN 7785 D
Gerätekategorie	
Kühlschrank/Gefrierschrank/Kühl-Gefrierkombination	-/-/●
Bauform	
Einbaugerät integriert/untergebaut/dekorfähig	●/-/-
Türanschlag/Türanschlag wechselbar/Side-by-Side fähig	rechts/●/-
Design	
Beleuchtung Kühlzone/Gefrierzone	FlexiLight 2.0/-
Beleuchteter Ventilator	●
PerfectFresh LED Beleuchtung/IceMaker beleuchtet	-/●
Bedienkomfort	
Vernetzung mit Miele@home	●
Frischesystem/Aktive Befeuchtung in oberster Schublade	DailyFresh/-
Ordnungssystem PerfectFresh/Feinverstellung Innentür	-/●
DuplexCool/DynaCool/ComfortFrost/NoFrost	●/●/-/●
IceMaker mit Frischwasseranschluss/MyIce mit Wassertank	-/●
ComfortClean/Active AirClean Filter	●/-
Silence System/SoftClose/SelfClose	-/●/-
Steuerung	
Bedienkonzept	FreshTouch
SuperKühlen/SuperFrost/Kühlteil abschaltbar/Gefrierteil abschaltbar	●/●/●/●
Sabbatmodus/Party-Modus/Holiday-Modus	●/●/●
Kühlgerät/-zone	
Anzahl der Abstellflächen/davon beleuchtet	3/2
Flaschenablage aus verchromtem Metall	-
Anzahl Gemüseschubladen/Frischeschubladen	1/-
Trockene Rückwand Kunststoff/CleanSteel	-/●
FlexiTray	●
Innentürabsteller für Konserven/Flaschen	2/1
ComfortSize	●
Gefriergerät/-zone	
Anzahl Gefrierschubladen/davon auf Teleskopauszügen	3/3
Effizienz und Nachhaltigkeit	
Energieeffizienzklasse (A-G)/Geräuschkategorie (A-D)	D/B
Energieverbrauch pro Jahr/in 24 h in kWh	183/0,501
Sicherheit	
Verriegelungsfunktion/Netzausfallanzeige Gefrierteil	●/●
Akustischer Türalarm/Akustischer Temperaturalarm	●/●
Optischer Türalarm/Optischer Temperaturalarm	●/●
Technische Daten	
Nischenmasse in mm (H x B x T)	1772 – 1788 x 560 – 570 x min 550
Befestigungstechnik	Festtür
Max. Türfrontgewicht Kühlteil/Gefrierteil in kg	18/12
Klimaklasse	SN-T
Gesamtnutzzinhalt in l	255
Kühlzone/davon PerfectFresh-Zone/4*-Gefrierzone in l	184/-/70,9
Lagerzeit bei Störung in h/Gefriervermögen in kg/24 h	9/6
Geräusch-Schalleistung in dB(A) re1pW	34
Spannung in V/Absicherung in A/Stromaufnahme in mA	220 – 240/10/1400
Mitgeliefertes Zubehör	
Eierablage/Eiswürfelschale	●/-

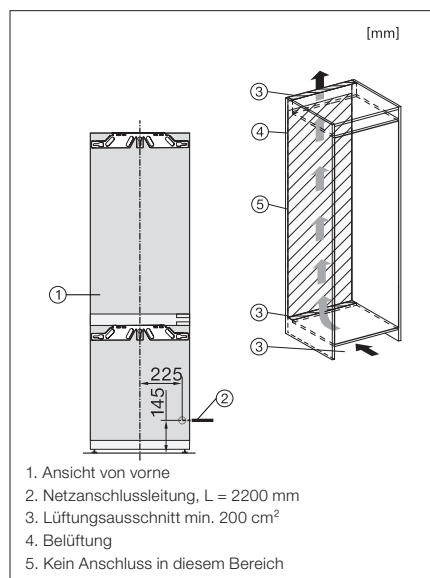
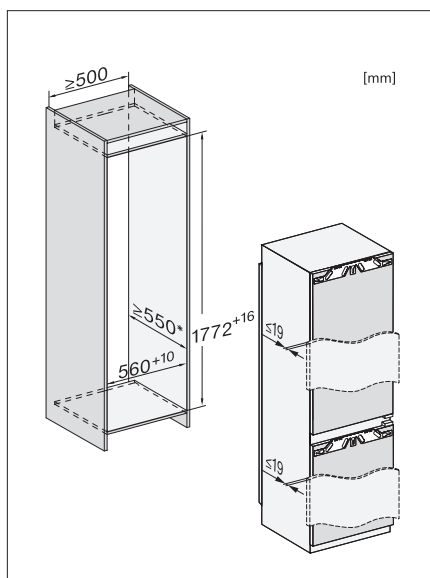
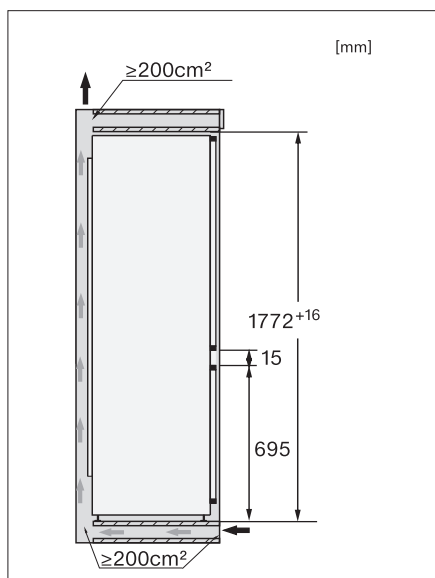
Mat.-Nr.	EAN-Nr.	Farbe	UVP inkl. MwSt, inkl. vRG	vRG inkl. MwSt	UVP exkl. MwSt, exkl. vRG
11642230	4002516379188	LW re	3'550.-	28.-	3'270.19

Einbauskizzen zu diesem Gerät sind
auf der Rückseite bzw. nächste Seite



Einbau-Kühl-Gefrierkombinationen Euro-Norm 60 cm

KFN 7785 D

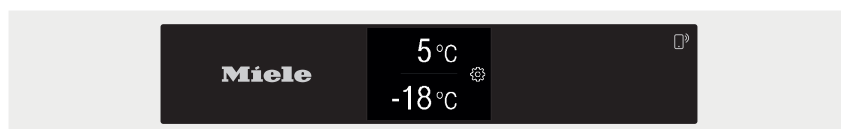


Einbau-Kühl-Gefrierkombinationen Euro-Norm 60 cm

KF 7772 B



Nischenhöhe
1780 mm



Typ-/Verkaufsbezeichnung	KF 7772 B
Gerätekategorie	
Kühlschrank/Gefrierschrank/Kühl-Gefrierkombination	-/-/●
Bauform	
Einbaugerät integriert/untergebaut/dekorfähig	●/-/-
Türanschlag/Türanschlag wechselbar/Side-by-Side fähig	rechts/●/-
Design	
Beleuchtung Kühlzone/Gefrierzone	FlexiLight 2.0/-
Beleuchteter Ventilator	●
PerfectFresh LED Beleuchtung/IceMaker beleuchtet	●/-
Bedienkomfort	
Vernetzung mit Miele@home	●
Frischesystem/Aktive Befeuchtung in oberster Schublade	PerfectFresh Active/●
Ordnungssystem PerfectFresh/Feinverstellung Innentür	●/●
DuplexCool/DynaCool/ComfortFrost/NoFrost	●/●/●/-
IceMaker mit Frischwasseranschluss/MyIce mit Wassertank	-/-
ComfortClean/Active AirClean Filter	●/-
Silence System/SoftClose/SelfClose	-/●/●
Steuerung	
Bedienkonzept	FreshTouch
SuperKühlen/SuperFrost/Kühlteil abschaltbar/Gefrierteil abschaltbar	●/●/●/●
Sabbatmodus/Party-Modus/Holiday-Modus	●/●/●
Kühlgerät/-zone	
Anzahl der Abstellflächen/davon beleuchtet	4/2
Flaschenablage aus verchromtem Metall	-
Anzahl Gemüseschubladen/Frischeschubladen	-/2
Trockene Rückwand Kunststoff/CleanSteel	-/●
FlexiTray	-
Innentürabsteller für Konserven/Flaschen	2/1
ComfortSize	●
Gefriergerät/-zone	
Anzahl Gefrierschubladen/davon auf Teleskopauszügen	2/0
Effizienz und Nachhaltigkeit	
Energieeffizienzklasse (A-G)/Geräuschklasse (A-D)	B/B
Energieverbrauch pro Jahr/in 24 h in kWh	116/0,317
Sicherheit	
Verriegelungsfunktion/Netzausfallanzeige Gefrierteil	●/●
Akustischer Türalarm/Akustischer Temperaturalarm	●/●
Optischer Türalarm/Optischer Temperaturalarm	●/●
Technische Daten	
Nischenmasse in mm (H x B x T)	1772 – 1788 x 560 – 570 x min 550
Befestigungstechnik	Festtür
Max. Türfrontgewicht Kühlteil/Gefrierteil in kg	18/12
Klimaklasse	SN-T
Gesamtnutzzinhalt in l	256
Kühlzone/davon PerfectFresh-Zone/4*-Gefrierzone in l	202/70,7/54,4
Lagerzeit bei Störung in h/Gefriervermögen in kg/24 h	9/4
Geräusch-Schalleistung in dB(A) re1pW	33
Spannung in V/Absicherung in A/Stromaufnahme in mA	220 – 240/10/1400
Mitgeliefertes Zubehör	
Eierablage/Eiswürfelschale	●/●

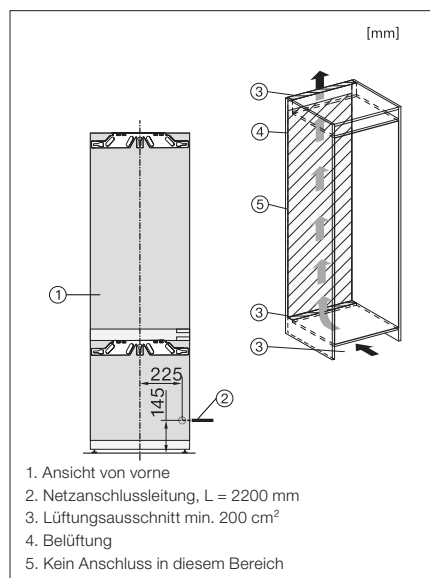
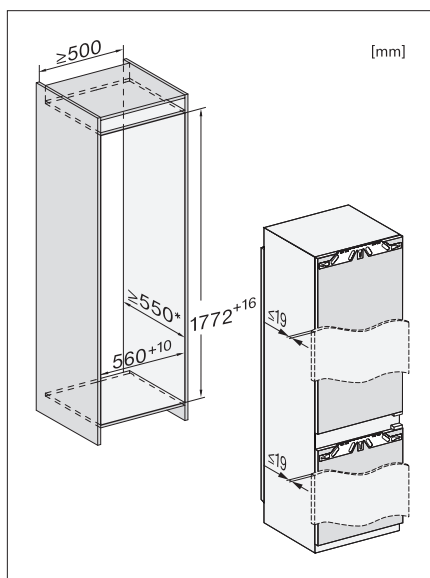
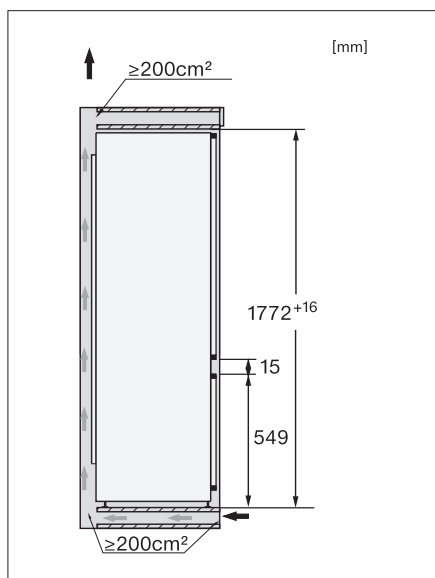
Mat.-Nr.	EAN-Nr.	Farbe	UVP inkl. MwSt, inkl. vRG	vRG inkl. MwSt	UVP exkl. MwSt, exkl. vRG
11748900	4002516424598	LW re	3'420.-	28.-	3'149.49

Einbauskizzen zu diesem Gerät sind auf der Rückseite bzw. nächste Seite



Einbau-Kühl-Gefrierkombinationen Euro-Norm 60 cm

KF 7772 B

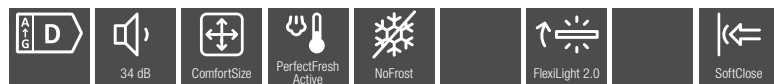
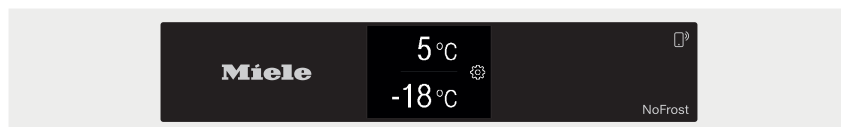


Einbau-Kühl-Gefrierkombinationen Euro-Norm 60 cm

KFN 7774 D



Nischenhöhe
1780 mm



Typ-/Verkaufsbezeichnung	KFN 7774 D
Gerätekategorie	
Kühlschrank/Gefrierschrank/Kühl-Gefrierkombination	-/-/●
Bauform	
Einbaugerät integriert/untergebaut/dekorfähig	●/-/-
Türanschlag/Türanschlag wechselbar/Side-by-Side fähig	rechts/●/-
Design	
Beleuchtung Kühlzone/Gefrierzone	FlexiLight 2.0/-
Beleuchteter Ventilator	●
PerfectFresh LED Beleuchtung/IceMaker beleuchtet	●/-
Bedienkomfort	
Vernetzung mit Miele@home	●
Frischesystem/Aktive Befeuchtung in oberster Schublade	PerfectFresh Active/●
Ordnungssystem PerfectFresh/Feinverstellung Innentür	●/●
DuplexCool/DynaCool/ComfortFrost/NoFrost	●/●/-/●
IceMaker mit Frischwasseranschluss/MyIce mit Wassertank	-/-
ComfortClean/Active AirClean Filter	●/-
Silence System/SoftClose/SelfClose	-/●/●
Steuerung	
Bedienkonzept	FreshTouch
SuperKühlen/SuperFrost/Kühlteil abschaltbar/Gefrierteil abschaltbar	●/●/●/●
Sabbatmodus/Party-Modus/Holiday-Modus	●/●/●
Kühlgerät/-zone	
Anzahl der Abstellflächen/davon beleuchtet	3/2
Flaschenablage aus verchromtem Metall	-
Anzahl Gemüseschubladen/Frischeschubladen	-/2
Trockene Rückwand Kunststoff/CleanSteel	-/●
FlexiTray	-
Innentürabsteller für Konserven/Flaschen	1/1
ComfortSize	●
Gefriergerät/-zone	
Anzahl Gefrierschubladen/davon auf Teleskopauszügen	3/3
Effizienz und Nachhaltigkeit	
Energieeffizienzklasse (A-G)/Geräuschkategorie (A-D)	D/B
Energieverbrauch pro Jahr/in 24 h in kWh	207/0,567
Sicherheit	
Verriegelungsfunktion/Netzausfallanzeige Gefrierteil	●/●
Akustischer Türalarm/Akustischer Temperaturalarm	●/●
Optischer Türalarm/Optischer Temperaturalarm	●/●
Technische Daten	
Nischenmasse in mm (H x B x T)	1772 – 1788 x 560 – 570 x min 550
Befestigungstechnik	Festtür
Max. Türfrontgewicht Kühlteil/Gefrierteil in kg	18/12
Klimaklasse	SN-ST
Gesamtnutzzinhalt in l	245
Kühlzone/davon PerfectFresh-Zone/4*-Gefrierzone in l	175/70,7/69,9
Lagerzeit bei Störung in h/Gefriervermögen in kg/24 h	9/6
Geräusch-Schalleistung in dB(A) re1pW	34
Spannung in V/Absicherung in A/Stromaufnahme in mA	220 – 240/10/1400
Mitgeliefertes Zubehör	
Eierablage/Eiswürfelschale	●/●

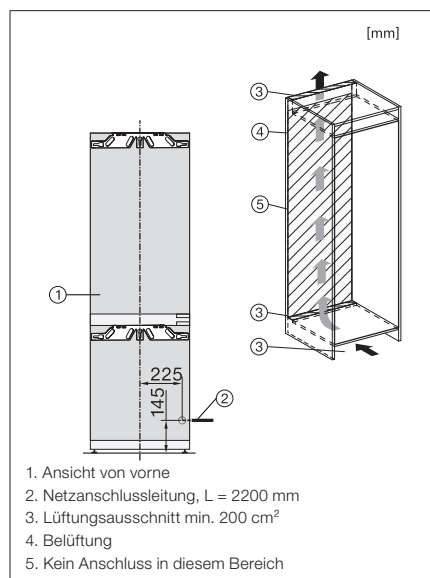
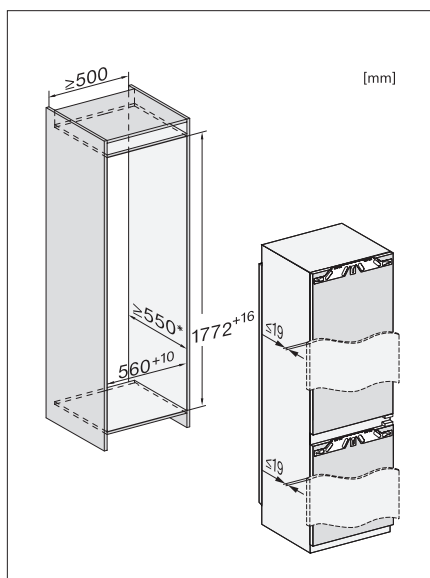
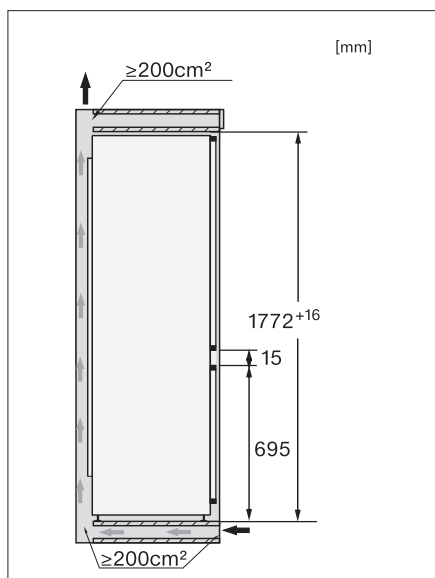
Mat.-Nr.	EAN-Nr.	Farbe	UVP inkl. MwSt, inkl. vRG	vRG inkl. MwSt	UVP exkl. MwSt, exkl. vRG
11642670	4002516379386	LW re	3'340.-	28.-	3'075.21

Einbauskizzen zu diesem Gerät sind auf der Rückseite bzw. nächste Seite



Einbau-Kühl-Gefrierkombinationen Euro-Norm 60 cm

KFN 7774 D

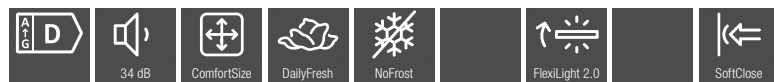
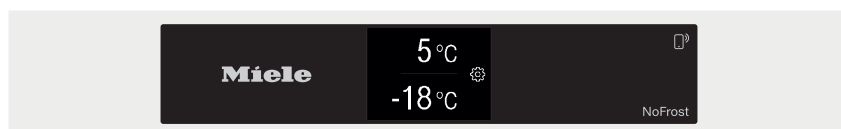


Einbau-Kühl-Gefrierkombinationen Euro-Norm 60 cm

KFN 7764 D



Nischenhöhe
1780 mm



Typ-/Verkaufsbezeichnung	KFN 7764 D
Gerätekategorie	
Kühlschrank/Gefrierschrank/Kühl-Gefrierkombination	-/-/●
Bauform	
Einbaugerät integriert/untergebaut/dekorfähig	●/-/-
Türanschlag/Türanschlag wechselbar/Side-by-Side fähig	rechts/●/-
Design	
Beleuchtung Kühlzone/Gefrierzone	FlexiLight 2.0/-
Beleuchteter Ventilator	●
PerfectFresh LED Beleuchtung/IceMaker beleuchtet	-/-
Bedienkomfort	
Vernetzung mit Miele@home	●
Frischesystem/Aktive Befeuchtung in oberster Schublade	DailyFresh/-
Ordnungssystem PerfectFresh/Feinverstellung Innentür	-/●
DuplexCool/DynaCool/ComfortFrost/NoFrost	●/●/-/●
IceMaker mit Frischwasseranschluss/MyIce mit Wassertank	-/-
ComfortClean/Active AirClean Filter	●/-
Silence System/SoftClose/SelfClose	-/●/-
Steuerung	
Bedienkonzept	FreshTouch
SuperKühlen/SuperFrost/Kühlteil abschaltbar/Gefrierteil abschaltbar	●/●/●/●
Sabbatmodus/Party-Modus/Holiday-Modus	●/●/●
Kühlgerät/-zone	
Anzahl der Abstellflächen/davon beleuchtet	5/2
Flaschenablage aus verchromtem Metall	-
Anzahl Gemüseschubladen/Frischeschubladen	-/1
Trockene Rückwand Kunststoff/CleanSteel	-/●
FlexiTray	-
Innentürabsteller für Konserven/Flaschen	2/1
ComfortSize	●
Gefriergerät/-zone	
Anzahl Gefrierschubladen/davon auf Teleskopauszügen	3/3
Effizienz und Nachhaltigkeit	
Energieeffizienzklasse (A-G)/Geräuschkategorie (A-D)	D/B
Energieverbrauch pro Jahr/in 24 h in kWh	181/0,495
Sicherheit	
Verriegelungsfunktion/Netzausfallanzeige Gefrierteil	●/●
Akustischer Türalarm/Akustischer Temperaturalarm	●/●
Optischer Türalarm/Optischer Temperaturalarm	●/●
Technische Daten	
Nischenmasse in mm (H x B x T)	1772 – 1788 x 560 – 570 x min 550
Befestigungstechnik	Festtür
Max. Türfrontgewicht Kühlteil/Gefrierteil in kg	18/12
Klimaklasse	SN-T
Gesamtnutzzinhalt in l	254
Kühlzone/davon PerfectFresh-Zone/4*-Gefrierzone in l	184/-/69,9
Lagerzeit bei Störung in h/Gefriervermögen in kg/24 h	9/6
Geräusch-Schallleistung in dB(A) re1pW	34
Spannung in V/Absicherung in A/Stromaufnahme in mA	220 – 240/10/1400
Mitgeliefertes Zubehör	
Eierablage/Eiswürfelschale	●/●

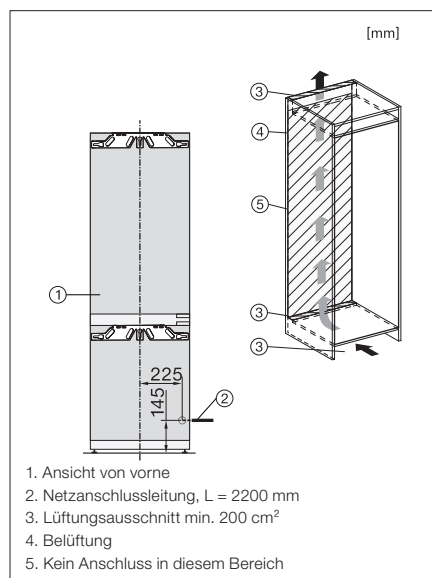
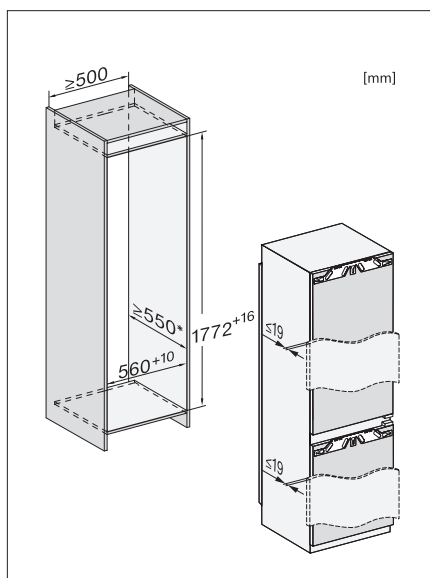
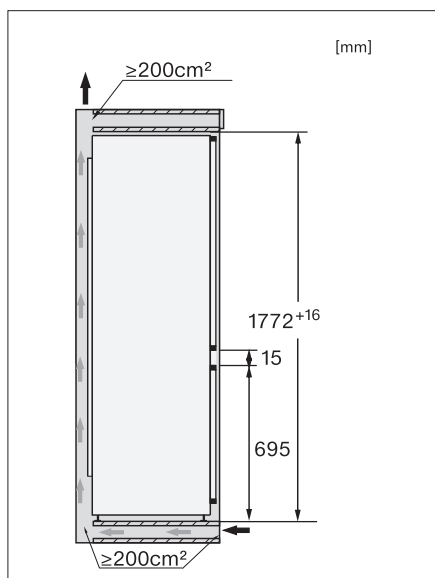
Mat.-Nr.	EAN-Nr.	Farbe	UVP inkl. MwSt, inkl. vRG	vRG inkl. MwSt	UVP exkl. MwSt, exkl. vRG
11749070	4002516424109	LW re	3'010.-	28.-	2'768.80

Einbauskizzen zu diesem Gerät sind auf der Rückseite bzw. nächste Seite



Einbau-Kühl-Gefrierkombinationen Euro-Norm 60 cm

KFN 7764 D

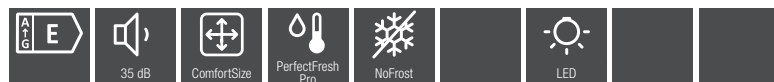


Einbau-Kühl-Gefrierkombinationen Euro-Norm 60 cm

KFN 7744 E



Nischenhöhe
1780 mm



Typ-/Verkaufsbezeichnung	KFN 7744 E
Gerätekategorie	
Kühlschrank/Gefrierschrank/Kühl-Gefrierkombination	-/-/●
Bauform	
Einbaugerät integriert/untergebaut/dekorfähig	●/-/-
Türanschlag/Türanschlag wechselbar/Side-by-Side fähig	rechts/●/-
Design	
Beleuchtung Kühlzone/Gefrierzone	LED/-
Beleuchteter Ventilator	-
PerfectFresh LED Beleuchtung/IceMaker beleuchtet	-/-
Bedienkomfort	
Vernetzung mit Miele@home	●
Frischesystem/Aktive Befeuchtung in oberster Schublade	PerfectFresh Pro/-
Ordnungssystem PerfectFresh/Feinverstellung Innentür	-/-
DuplexCool/DynaCool/ComfortFrost/NoFrost	●/●/-/●
IceMaker mit Frischwasseranschluss/MyIce mit Wassertank	-/-
ComfortClean/Active AirClean Filter	●/-
Silence System/SoftClose/SelfClose	-/nachrüstbar/-
Steuerung	
Bedienkonzept	SensorTouch
SuperKühlen/SuperFrost/Kühlteil abschaltbar/Gefierteil abschaltbar	●/●/●/●
Sabbatmodus/Party-Modus/Holiday-Modus	●/●/●
Kühlgerät/-zone	
Anzahl der Abstellflächen/davon beleuchtet	2/0
Flaschenablage aus verchromtem Metall	1
Anzahl Gemüseschubladen/Frischeschubladen	-/2
Trockene Rückwand Kunststoff/CleanSteel	●/-
FlexiTray	-
Innentürabsteller für Konserven/Flaschen	1/1
ComfortSize	●
Gefriergerät/-zone	
Anzahl Gefrierschubladen/davon auf Teleskopauszügen	3/0
Effizienz und Nachhaltigkeit	
Energieeffizienzklasse (A-G)/Geräuschkategorie (A-D)	E/B
Energieverbrauch pro Jahr/in 24 h in kWh	259/0,709
Sicherheit	
Verriegelungsfunktion/Netzausfallanzeige Gefierteil	●/●
Akustischer Türalarm/Akustischer Temperaturalarm	●/●
Optischer Türalarm/Optischer Temperaturalarm	●/●
Technische Daten	
Nischenmasse in mm (H x B x T)	1772 – 1788 x 560 – 570 x min 550
Befestigungstechnik	Festtür
Max. Türfrontgewicht Kühlteil/Gefierteil in kg	18/12
Klimaklasse	SN-ST
Gesamtnutzzinhalt in l	244
Kühlzone/davon PerfectFresh-Zone/4*-Gefrierzone in l	174/70,9/69,9
Lagerzeit bei Störung in h/Gefriervermögen in kg/24 h	9/6
Geräusch-Schalleistung in dB(A) re1pW	35
Spannung in V/Absicherung in A/Stromaufnahme in mA	220 – 240/10/1400
Mitgeliefertes Zubehör	
Eierablage/Eiswürfelschale	●/●

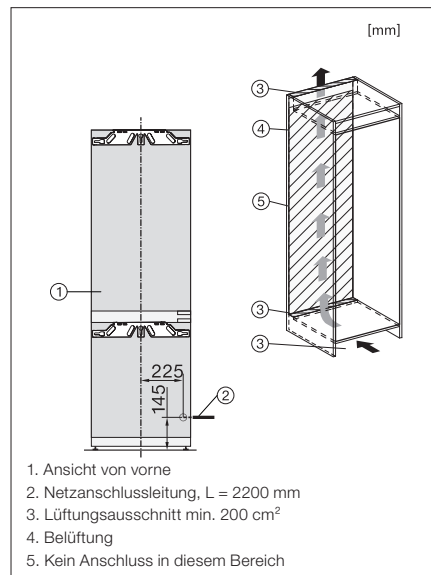
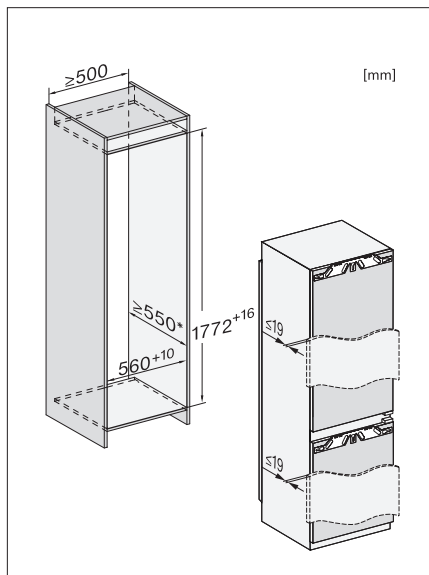
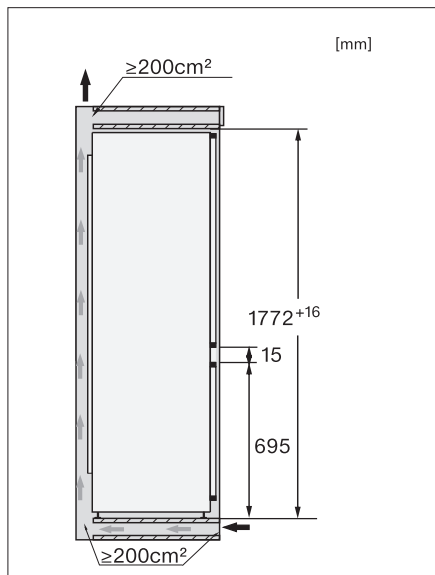
Mat.-Nr.	EAN-Nr.	Farbe	UVP inkl. MwSt, inkl. vRG	vRG inkl. MwSt	UVP exkl. MwSt, exkl. vRG
11642660	4002516379379	LW re	2'500.-	28.-	2'295.26

Einbauskizzen zu diesem Gerät sind auf der Rückseite bzw. nächste Seite



Einbau-Kühl-Gefrierkombinationen Euro-Norm 60 cm

KFN 7744 E

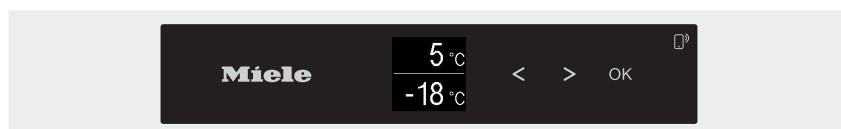


Einbau-Kühl-Gefrierkombinationen Euro-Norm 60 cm

KF 7742 D



Nischenhöhe
1780 mm



Typ-/Verkaufsbezeichnung	KF 7742 D
Gerätekategorie	Kühlschrank/Gefrierschrank/Kühl-Gefrierkombination
Bauform	Einbaugerät integriert/untergebaut/dekorfähig
Design	Türanschlag/Türanschlag wechselbar/Side-by-Side fähig
Bedienkomfort	Vernetzung mit Miele@home
Steuerung	Bedienkonzept
Kühlgerät/-zone	Anzahl der Abstellflächen/davon beleuchtet
Gefriergerät/-zone	Anzahl Gefrierschubladen/davon auf Teleskopauszügen
Effizienz und Nachhaltigkeit	Energieeffizienzklasse (A-G)/Geräuschkategorie (A-D)
Sicherheit	Verriegelungsfunktion/Netzausfallanzeige Gefrierteil
Technische Daten	Nischenmasse in mm (H x B x T)
Mitgeliefertes Zubehör	Eierablage/Eiswürfelschale

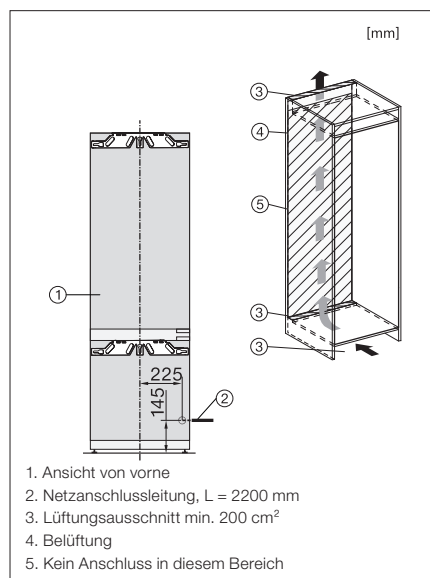
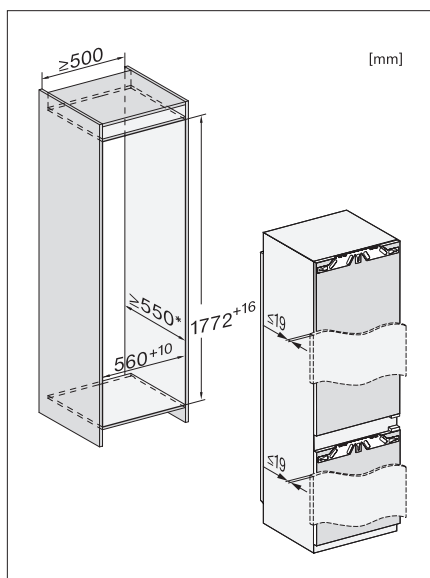
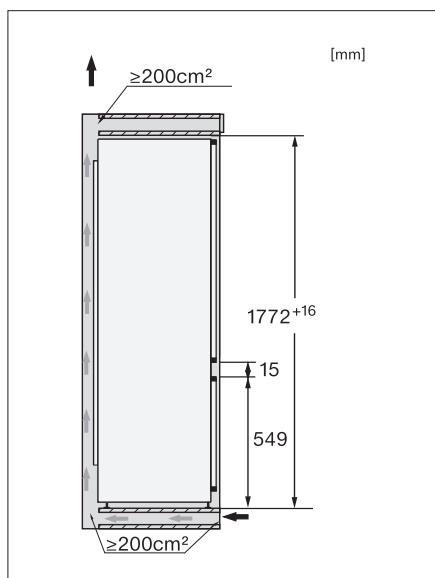


Mat.-Nr.	EAN-Nr.	Farbe	UVP inkl. MwSt, inkl. vRG	vRG inkl. MwSt	UVP exkl. MwSt, exkl. vRG
11748860	4002516424079	LW re	2'300.-	28.-	2'109.56
11748880	4002516424086	LW li	2'300.-	28.-	2'109.56

Einbauskizzen zu diesem Gerät sind auf der Rückseite bzw. nächste Seite

Einbau-Kühl-Gefrierkombinationen Euro-Norm 60 cm

KF 7742 D

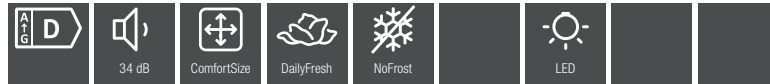


Einbau-Kühl-Gefrierkombinationen Euro-Norm 60 cm

KFN 7734 D



Nischenhöhe
1780 mm



Typ-/Verkaufsbezeichnung	KFN 7734 D
Gerätekategorie	
Kühlschrank/Gefrierschrank/Kühl-Gefrierkombination	-/-/●
Bauform	
Einbaugerät integriert/untergebaut/dekorfähig	●/-/-
Türanschlag/Türanschlag wechselbar/Side-by-Side fähig	rechts/links/●/-
Design	
Beleuchtung Kühlzone/Gefrierzone	LED/-
Beleuchteter Ventilator	-
PerfectFresh LED Beleuchtung/IceMaker beleuchtet	-/-
Bedienkomfort	
Vernetzung mit Miele@home	●
Frischesystem/Aktive Befeuchtung in oberster Schublade	DailyFresh/-
Ordnungssystem PerfectFresh/Feinverstellung Innentür	-/-
DuplexCool/DynaCool/ComfortFrost/NoFrost	●/●/-/●
IceMaker mit Frischwasseranschluss/MyIce mit Wassertank	-/-
ComfortClean/Active AirClean Filter	●/-
Silence System/SoftClose/SelfClose	-/nachrüstbar/-
Steuerung	
Bedienkonzept	SensorTouch
SuperKühlen/SuperFrost/Kühlteil abschaltbar/Gefierteil abschaltbar	●/●/●/●
Sabbatmodus/Party-Modus/Holiday-Modus	●/●/●
Kühlgerät/-zone	
Anzahl der Abstellflächen/davon beleuchtet	5/0
Flaschenablage aus verchromtem Metall	-
Anzahl Gemüseschubladen/Frischeschubladen	-/1
Trockene Rückwand Kunststoff/CleanSteel	-/-
FlexiTray	-
Innentürabsteller für Konserven/Flaschen	2/1
ComfortSize	●
Gefriergerät/-zone	
Anzahl Gefrierschubladen/davon auf Teleskopauszügen	3/0
Effizienz und Nachhaltigkeit	
Energieeffizienzklasse (A-G)/Geräuschklasse (A-D)	D/B
Energieverbrauch pro Jahr/in 24 h in kWh	181/0,495
Sicherheit	
Verriegelungsfunktion/Netzausfallanzeige Gefierteil	●/●
Akustischer Türalarm/Akustischer Temperaturalarm	●/●
Optischer Türalarm/Optischer Temperaturalarm	●/●
Technische Daten	
Nischenmasse in mm (H x B x T)	1772 – 1788 x 560 – 570 x min 550
Befestigungstechnik	Festtür
Max. Türfrontgewicht Kühlteil/Gefierteil in kg	18/12
Klimaklasse	SN-T
Gesamtnutzzinhalt in l	253
Kühlzone/davon PerfectFresh-Zone/4*-Gefrierzone in l	183/-/69,9
Lagerzeit bei Störung in h/Gefriervermögen in kg/24 h	9/6
Geräusch-Schallleistung in dB(A) re1pW	34
Spannung in V/Absicherung in A/Stromaufnahme in mA	220 – 240/10/1400
Mitgeliefertes Zubehör	
Eierablage/Eiswürfelschale	●/●

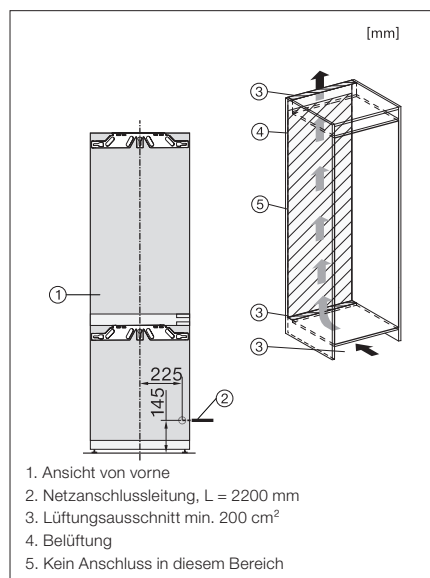
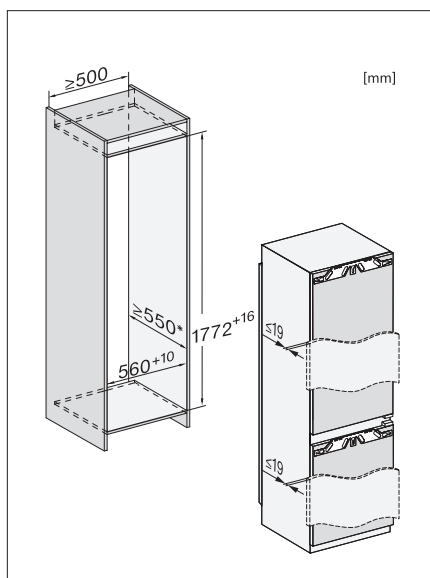
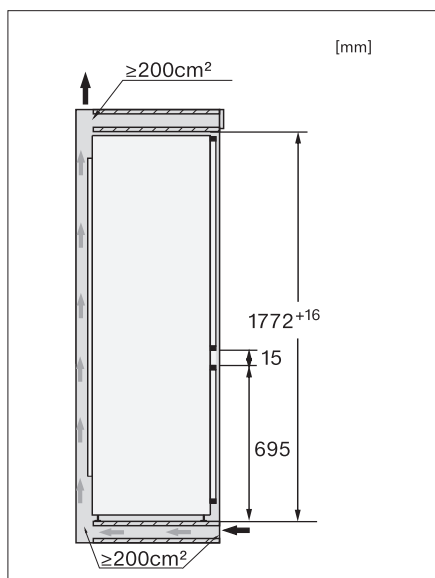
Mat.-Nr.	EAN-Nr.	Farbe	UVP inkl. MwSt, inkl. vRG	vRG inkl. MwSt	UVP exkl. MwSt, exkl. vRG
11782000	4002516437239	LW re	2'200.-	28.-	2'016.71
11782010	4002516437246	LW li	2'200.-	28.-	2'016.71

Einbauskizzen zu diesem Gerät sind auf der Rückseite bzw. nächste Seite



Einbau-Kühl-Gefrierkombinationen Euro-Norm 60 cm

KFN 7734 D

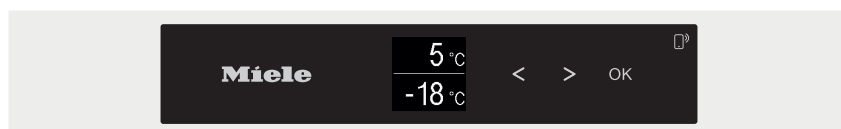


Einbau-Kühl-Gefrierkombinationen Euro-Norm 60 cm

KF 7731 E



Nischenhöhe
1780 mm



Typ-/Verkaufsbezeichnung	KF 7731 E
Gerätekategorie	
Kühlschrank/Gefrierschrank/Kühl-Gefrierkombination	-/-/●
Bauform	
Einbaugerät integriert/untergebaut/dekorfähig	●/-/-
Türanschlag/Türanschlag wechselbar/Side-by-Side fähig	rechts/links/●/-
Design	
Beleuchtung Kühlzone/Gefrierzone	LED/-
Beleuchteter Ventilator	-
PerfectFresh LED Beleuchtung/IceMaker beleuchtet	-/-
Bedienkomfort	
Vernetzung mit Miele@home	●
Frischesystem/Aktive Befeuchtung in oberster Schublade	DailyFresh/-
Ordnungssystem PerfectFresh/Feinverstellung Innentür	-/-
DuplexCool/DynaCool/ComfortFrost/NoFrost	●/●/●/-
IceMaker mit Frischwasseranschluss/MyIce mit Wassertank	-/-
ComfortClean/Active AirClean Filter	●/-
Silence System/SoftClose/SelfClose	-/-/-
Steuerung	
Bedienkonzept	SensorTouch
SuperKühlen/SuperFrost/Kühlteil abschaltbar/Gefrierteil abschaltbar	●/●/●/●
Sabbatmodus/Party-Modus/Holiday-Modus	●/●/●
Kühlgerät/-zone	
Anzahl der Abstellflächen/davon beleuchtet	5/0
Flaschenablage aus verchromtem Metall	1
Anzahl Gemüseschubladen/Frischeschubladen	-/1
Trockene Rückwand Kunststoff/CleanSteel	-/-
FlexiTray	-
Innentürabsteller für Konserven/Flaschen	3/1
ComfortSize	●
Gefriergerät/-zone	
Anzahl Gefrierschubladen/davon auf Teleskopauszügen	2/0
Effizienz und Nachhaltigkeit	
Energieeffizienzklasse (A-G)/Geräuschkategorie (A-D)	E/B
Energieverbrauch pro Jahr/in 24 h in kWh	199/0,545
Sicherheit	
Verriegelungsfunktion/Netzausfallanzeige Gefrierteil	●/●
Akustischer Türalarm/Akustischer Temperaturalarm	●/●
Optischer Türalarm/Optischer Temperaturalarm	●/●
Technische Daten	
Nischenmasse in mm (H x B x T)	1772 – 1788 x 560 – 570 x min 550
Befestigungstechnik	Schleppptür
Max. Türfrontgewicht Kühlteil/Gefrierteil in kg	-/-
Klimaklasse	SN-ST
Gesamtnutzzinhalt in l	266
Kühlzone/davon PerfectFresh-Zone/4*-Gefrierzone in l	212/-/54,4
Lagerzeit bei Störung in h/Gefriervermögen in kg/24 h	9/4
Geräusch-Schalleistung in dB(A) re1pW	35
Spannung in V/Absicherung in A/Stromaufnahme in mA	220 – 240/10/1400
Mitgeliefertes Zubehör	
Eierablage/Eiswürfelschale	●/●

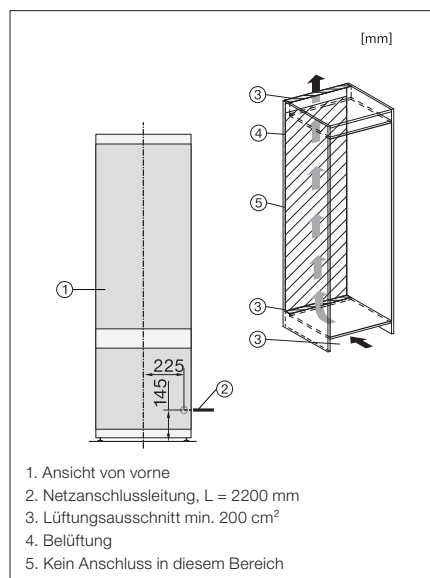
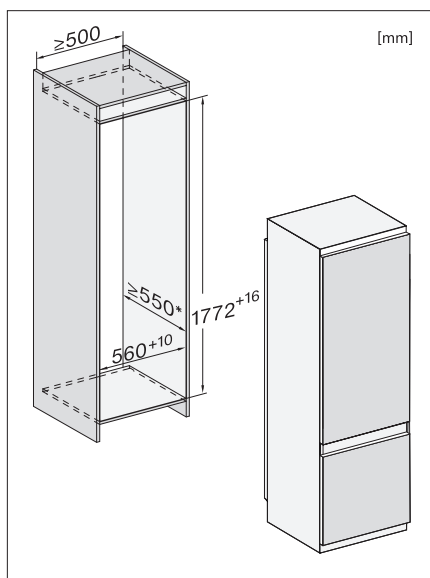
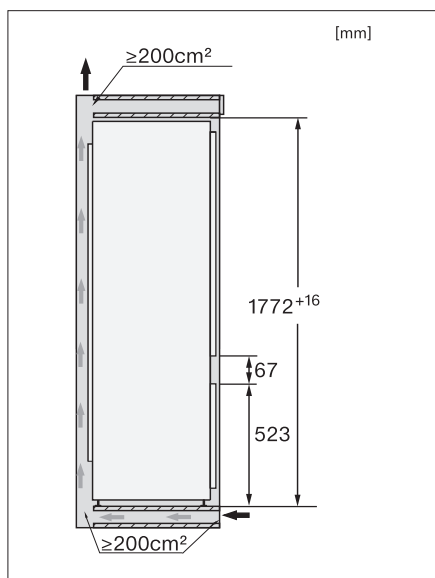
Mat.-Nr.	EAN-Nr.	Farbe	UVP inkl. MwSt, inkl. vRG	vRG inkl. MwSt	UVP exkl. MwSt, exkl. vRG
11748830	4002516424055	LW re	1'885.-	28.-	1'724.23
11748850	4002516424062	LW li	1'885.-	28.-	1'724.23

Einbauskizzen zu diesem Gerät sind auf der Rückseite bzw. nächste Seite



Einbau-Kühl-Gefrierkombinationen Euro-Norm 60 cm

KF 7731 E




1. Ansicht von vorne
2. Netzanschlussleitung, L = 2200 mm
3. Lüftungsausschnitt min. 200 cm²
4. Belüftung
5. Kein Anschluss in diesem Bereich

Einbau-Vorratszentrum

K 7731 E



Nischenhöhe
1780 mm



Typ-/Verkaufsbezeichnung	K 7731 E
Gerätekategorie	
Kühlschrank/Gefrierschrank/Kühl-Gefrierkombination	-/-/●
Bauform	
Einbaugerät integriert/untergebaut/dekorfähig	●/-/-
Türanschlag/Türanschlag wechselbar/Side-by-Side fähig	rechts/●/-
Design	
Beleuchtung Kühlzone/Gefrierzone	LED/-
Beleuchteter Ventilator	-
PerfectFresh LED Beleuchtung/IceMaker beleuchtet	-/-
Bedienkomfort	
Vernetzung mit Miele@home	●
Frischesystem/Aktive Befeuchtung in oberster Schublade	DailyFresh/-
Ordnungssystem PerfectFresh/Feinverstellung Innentür	-/-
DuplexCool/DynaCool/ComfortFrost/NoFrost	●/-/●/-
IceMaker mit Frischwasseranschluss/MyIce mit Wassertank	-/-
ComfortClean/Active AirClean Filter	●/-
Silence System/SoftClose/SelfClose	-/nachrüstbar/-
Steuerung	
Bedienkonzept	SensorTouch
SuperKühlen/SuperFrost/Kühlteil abschaltbar/Gefrierteil abschaltbar	●/-/-
Sabbatmodus/Party-Modus/Holiday-Modus	●/●/●
Kühlgerät/-zone	
Anzahl der Abstellflächen/davon beleuchtet	4/-
Flaschenablage aus verchromtem Metall	-
Anzahl Gemüseschubladen/Frischeschubladen	1/1
Trockene Rückwand Kunststoff/CleanSteel	-/-
FlexiTray	-
Innentürabsteller für Konserven/Flaschen	2/1
ComfortSize	●
Gefriergerät/-zone	
Anzahl Gefrierschubladen/davon auf Teleskopauszügen	-/-
Effizienz und Nachhaltigkeit	
Energieeffizienzklasse (A-G)/Geräuschkategorie (A-D)	E/C
Energieverbrauch pro Jahr/in 24 h in kWh	152/0,416
Sicherheit	
Verriegelungsfunktion/Netzausfallanzeige Gefrierteil	●/-
Akustischer Türalarm/Akustischer Temperaturalarm	●/-
Optischer Türalarm/Optischer Temperaturalarm	●/-
Technische Daten	
Nischenmasse in mm (H x B x T)	1772 - 1788 x 560 - 570 x min 550
Befestigungstechnik	Festtür
Max. Türfrontgewicht Kühlteil/Gefrierteil in kg	18/12
Klimaklasse	SN-ST
Gesamtnutzzinhalt in l	274
Kühlzone/davon PerfectFresh-Zone/4*-Gefrierzone in l	162/-/16
Kellerfach in l	96
Lagerzeit bei Störung in h/Gefriervermögen in kg/24 h	9/2
Geräusch-Schalleistung in dB(A) re1pW	37
Spannung in V/Absicherung in A/Stromaufnahme in mA	220 - 240/10/1200
Mitgeliefertes Zubehör	
Eierablage/Eiswürfelschale	●/●

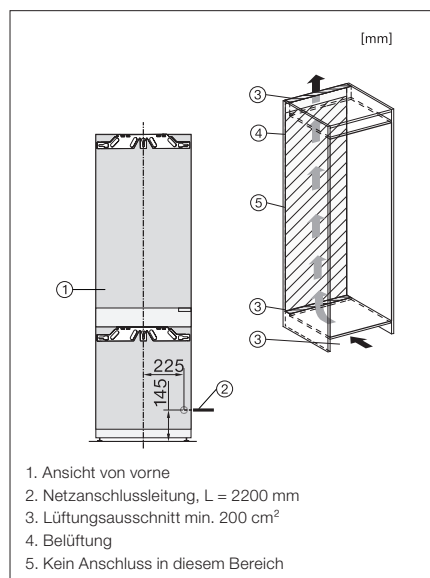
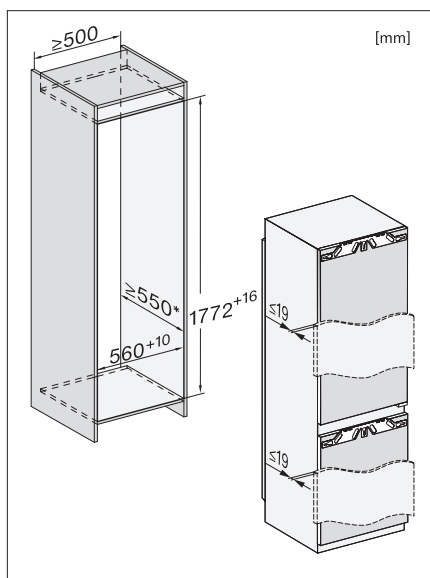
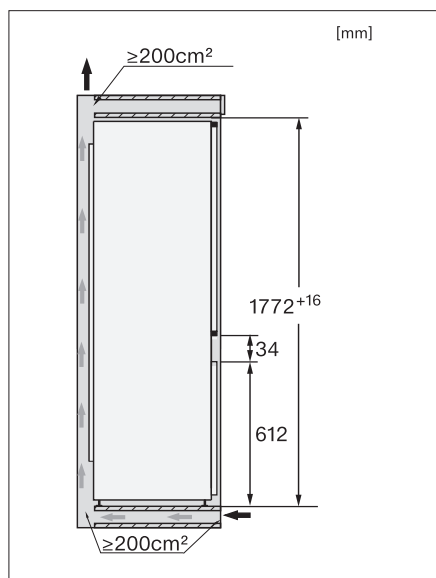


Mat.-Nr.	EAN-Nr.	Farbe	UVP inkl. MwSt, inkl. vRG	vRG inkl. MwSt	UVP exkl. MwSt, exkl. vRG
12019340	4002516547952	LW re	2'610.-	28.-	2'397.40

Einbauskizzen zu diesem Gerät sind auf der Rückseite bzw. nächste Seite

Einbau-Vorratszentrum

K 7731 E



Einbau-Kühlschränke Euro-Norm 60 cm

K 7774 D



Nischenhöhe
1780 mm



Typ-/Verkaufsbezeichnung	K 7774 D
Gerätekategorie	
Kühlschrank/Gefrierschrank/Kühl-Gefrierkombination	●/–/–
Bauform	
Einbaugerät integriert/untergebaut/dekorfähig	●/–/–
Türanschlag/Türanschlag wechselbar/Side-by-Side fähig	rechts/links/●/–
Design	
Beleuchtung Kühlzone/Gefrierzone	FlexiLight 2.0/–
Beleuchteter Ventilator	●
PerfectFresh LED Beleuchtung/IceMaker beleuchtet	●/–
Bedienkomfort	
Vernetzung mit Miele@home	●
Frischesystem/Aktive Befeuchtung in oberster Schublade	PerfectFresh Active/●
Ordnungssystem PerfectFresh/Feinverstellung Innentür	●/●
DuplexCool/DynaCool/ComfortFrost/NoFrost	–/●/●/–
IceMaker mit Frischwasseranschluss/MyIce mit Wassertank	–/–
ComfortClean/Active AirClean Filter	●/–
Silence System/SoftClose/SelfClose	–/●/●
Steuerung	
Bedienkonzept	FreshTouch
SuperKühlen/SuperFrost/Kühlteil abschaltbar/Gefrierteil abschaltbar	●/–/●/–
Sabbatmodus/Party-Modus/Holiday-Modus	●/●/●
Kühlgerät/-zone	
Anzahl der Abstellflächen/davon beleuchtet	4/2
Flaschenablage aus verchromtem Metall	–
Anzahl Gemüseschubladen/Frischeschubladen	–/3
Trockene Rückwand Kunststoff/CleanSteel	–/●
FlexiTray	–
Innentürabsteller für Konserven/Flaschen	2/2
ComfortSize	●
Gefriergerät/-zone	
Anzahl Gefrierschubladen/davon auf Teleskopauszügen	–/–
Effizienz und Nachhaltigkeit	
Energieeffizienzklasse (A-G)/Geräuschkategorie (A-D)	D/B
Energieverbrauch pro Jahr/in 24 h in kWh	164/0,449
Sicherheit	
Verriegelungsfunktion/Netzausfallanzeige Gefrierteil	●/–
Akustischer Türalarm/Akustischer Temperaturalarm	●/–
Optischer Türalarm/Optischer Temperaturalarm	●/–
Technische Daten	
Nischenmasse in mm (H x B x T)	1772 – 1788 x 560 – 570 x min 550
Befestigungstechnik	Festtür
Max. Türfrontgewicht Kühlteil/Gefrierteil in kg	26/–
Klimaklasse	SN–T
Gesamtnutzzinhalt in l	276
Kühlzone/davon PerfectFresh-Zone/4*-Gefrierzone in l	250/97,9/27,1
Lagerzeit bei Störung in h/Gefriervermögen in kg/24 h	14/2
Geräusch-Schalleistung in dB(A) re1pW	34
Spannung in V/Absicherung in A/Stromaufnahme in mA	220 – 240/10/1200
Mitgeliefertes Zubehör	
Eierablage/Eiswürfelschale	●/●

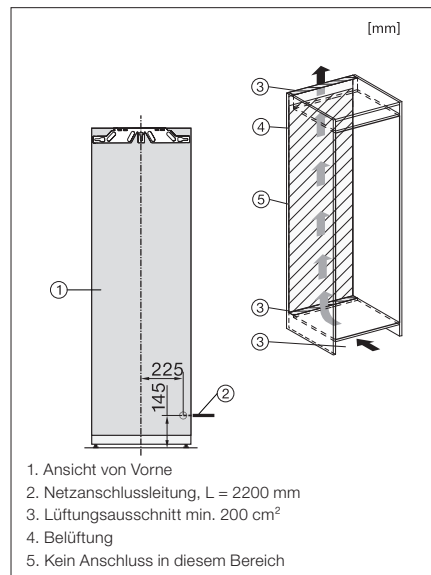
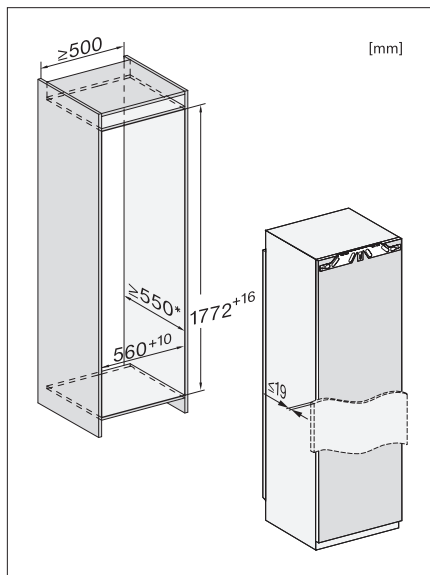
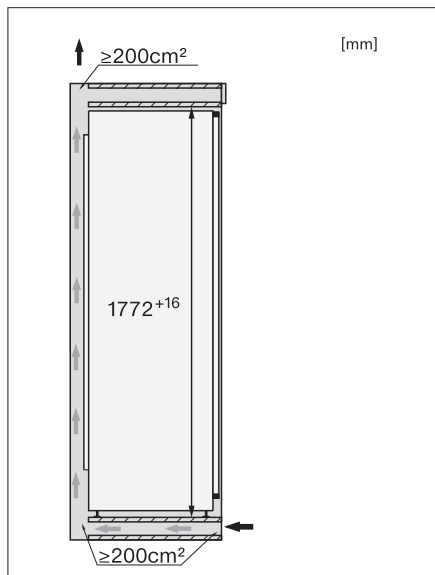
Mat.-Nr.	EAN-Nr.	Farbe	UVP inkl. MwSt, inkl. vRG	vRG inkl. MwSt	UVP exkl. MwSt, exkl. vRG
11748810	4002516424031	LW re	3'180.–	28.–	2'926.65
11748820	4002516424048	LW li	3'180.–	28.–	2'926.65

Einbauskizzen zu diesem Gerät sind auf der Rückseite bzw. nächste Seite



Einbau-Kühlschränke Euro-Norm 60 cm

K 7774 D




Einbau-Kühlschränke Euro-Norm 60 cm

K 7793 C



Nischenhöhe
1780 mm



Typ-/Verkaufsbezeichnung	K 7793 C
Gerätekategorie	
Kühlschrank/Gefrierschrank/Kühl-Gefrierkombination	●/–/–
Bauform	
Einbaugerät integriert/untergebaut/dekorfähig	●/–/–
Türanschlag/Türanschlag wechselbar/Side-by-Side fähig	rechts/●/–
Design	
Beleuchtung Kühlzone/Gefrierzone	FlexiLight 2.0/–
Beleuchteter Ventilator	●
PerfectFresh LED Beleuchtung/IceMaker beleuchtet	●/–
Bedienkomfort	
Vernetzung mit Miele@home	●
Frischesystem/Aktive Befeuchtung in oberster Schublade	PerfectFresh Active/●
Ordnungssystem PerfectFresh/Feinverstellung Innentür	●/●
DuplexCool/DynaCool/ComfortFrost/NoFrost	–/●/–/–
IceMaker mit Frischwasseranschluss/MyIce mit Wassertank	–/–
ComfortClean/Active AirClean Filter	●/–
Silence System/SoftClose/SelfClose	–/●/●
Steuerung	
Bedienkonzept	FreshTouch
SuperKühlen/SuperFrost/Kühlteil abschaltbar/Gefrierteil abschaltbar	●/–/●/–
Sabbatmodus/Party-Modus/Holiday-Modus	●/●/●
Kühlgerät/-zone	
Anzahl der Abstellflächen/davon beleuchtet	6/4
Flaschenablage aus verchromtem Metall	1
Anzahl Gemüseschubladen/Frischeschubladen	–/3
Trockene Rückwand Kunststoff/CleanSteel	–/●
FlexiTray/CompactCase	●/●
Innentürabsteller für Konserven/Flaschen	2/2
ComfortSize	●
Gefriergerät/-zone	
Anzahl Gefrierschubladen/davon auf Teleskopauszügen	–/–
Effizienz und Nachhaltigkeit	
Energieeffizienzklasse (A-G)/Geräuschklasse (A-D)	C/B
Energieverbrauch pro Jahr/in 24 h in kWh	99,9/0,273
Sicherheit	
Verriegelungsfunktion/Netzausfallanzeige Gefrierteil	●/–
Akustischer Türalarm/Akustischer Temperaturalarm	●/–
Optischer Türalarm/Optischer Temperaturalarm	●/–
Technische Daten	
Nischenmasse in mm (H x B x T)	1772 – 1788 x 560 – 570 x min 550
Befestigungstechnik	Festtür
Max. Türfrontgewicht Kühlteil/Gefrierteil in kg	26/–
Klimaklasse	SN-T
Gesamtnutzzinhalt in l	296
Kühlzone/davon PerfectFresh-Zone/4*-Gefrierzone in l	296/97,9/–
Lagerzeit bei Störung in h/Gefriervermögen in kg/24 h	–/–
Geräusch-Schalleistung in dB(A) re1pW	32
Spannung in V/Absicherung in A/Stromaufnahme in mA	220 – 240/10/1200
Mitgeliefertes Zubehör	
Eierablage/Eiswürfelschale	●/–



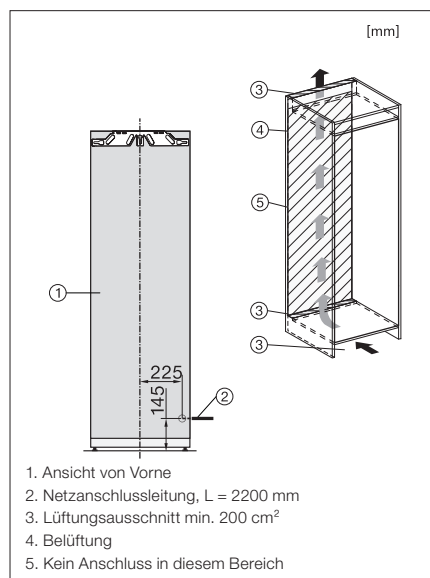
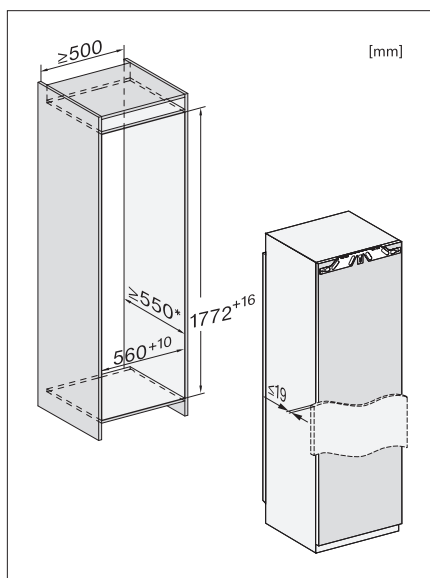
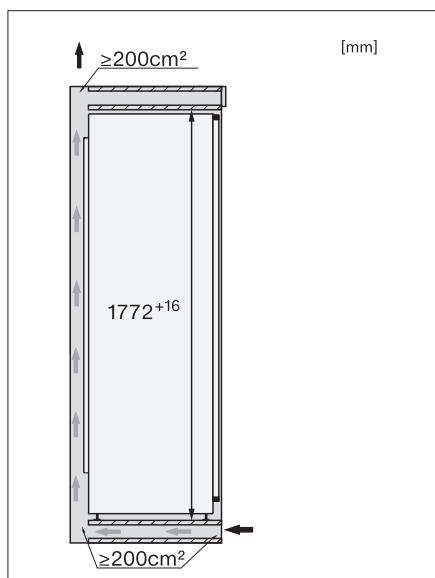
Lieferbar ab Juni 2022

Mat.-Nr.	EAN-Nr.	Farbe	UVP inkl. MwSt, inkl. vRG	vRG inkl. MwSt	UVP exkl. MwSt, exkl. vRG
11641840	4002516378709	LW re	3'310.–	28.–	3'047.35

Einbauskizzen zu diesem Gerät sind
auf der Rückseite bzw. nächste Seite

Einbau-Kühlschränke Euro-Norm 60 cm

K 7793 C



Einbau-Kühlschränke Euro-Norm 60 cm

K 7773 D



Nischenhöhe
1780 mm



Typ-/Verkaufsbezeichnung	K 7773 D
Gerätekategorie	
Kühlschrank/Gefrierschrank/Kühl-Gefrierkombination	●/–/–
Bauform	
Einbaugerät integriert/untergebaut/dekorfähig	●/–/–
Türanschlag/Türanschlag wechselbar/Side-by-Side fähig	rechts/links/●/–
Design	
Beleuchtung Kühlzone/Gefrierzone	FlexiLight 2.0/–
Beleuchteter Ventilator	●
PerfectFresh LED Beleuchtung/IceMaker beleuchtet	●/–
Bedienkomfort	
Vernetzung mit Miele@home	●
Frischesystem/Aktive Befeuchtung in oberster Schublade	PerfectFresh Active/●
Ordnungssystem PerfectFresh/Feinverstellung Innentür	●/●
DuplexCool/DynaCool/ComfortFrost/NoFrost	–/●/–/–
IceMaker mit Frischwasseranschluss/MyIce mit Wassertank	–/–
ComfortClean/Active AirClean Filter	●/–
Silence System/SoftClose/SelfClose	–/●/●
Steuerung	
Bedienkonzept	FreshTouch
SuperKühlen/SuperFrost/Kühlteil abschaltbar/Gefierteil abschaltbar	●/–/●/–
Sabbatmodus/Party-Modus/Holiday-Modus	●/●/●
Kühlgerät/-zone	
Anzahl der Abstellflächen/davon beleuchtet	6/4
Flaschenablage aus verchromtem Metall	1
Anzahl Gemüseschubladen/Frischeschubladen	–/3
Trockene Rückwand Kunststoff/CleanSteel	–/●
FlexiTray	–
Innentürabsteller für Konserven/Flaschen	2/2
ComfortSize	●
Gefriergerät/-zone	
Anzahl Gefrierschubladen/davon auf Teleskopauszügen	–/–
Effizienz und Nachhaltigkeit	
Energieeffizienzklasse (A-G)/Geräuschkategorie (A-D)	D/B
Energieverbrauch pro Jahr/in 24 h in kWh	125/0,342
Sicherheit	
Verriegelungsfunktion/Netzausfallanzeige Gefierteil	●/–
Akustischer Türalarm/Akustischer Temperaturalarm	●/–
Optischer Türalarm/Optischer Temperaturalarm	●/–
Technische Daten	
Nischenmasse in mm (H x B x T)	1772 – 1788 x 560 – 570 x min 550
Befestigungstechnik	Festtür
Max. Türfrontgewicht Kühlteil/Gefierteil in kg	26/–
Klimaklasse	SN-ST
Gesamtnutzzinhalt in l	296
Kühlzone/davon PerfectFresh-Zone/4*-Gefrierzone in l	296/97,9/–
Lagerzeit bei Störung in h/Gefriervermögen in kg/24 h	–/–
Geräusch-Schalleistung in dB(A) re1pW	32
Spannung in V/Absicherung in A/Stromaufnahme in mA	220 – 240/10/1200
Mitgeliefertes Zubehör	
Eierablage/Eiswürfelschale	●/–

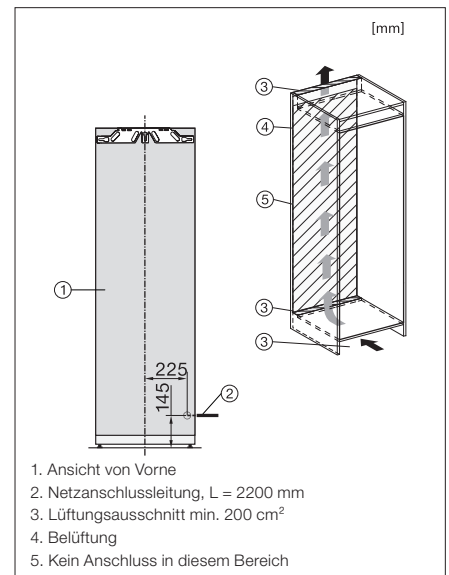
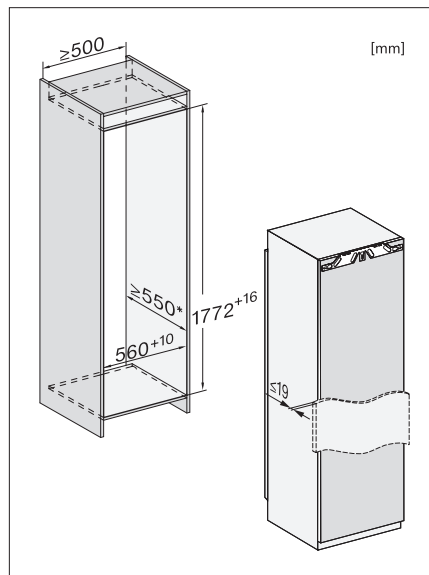
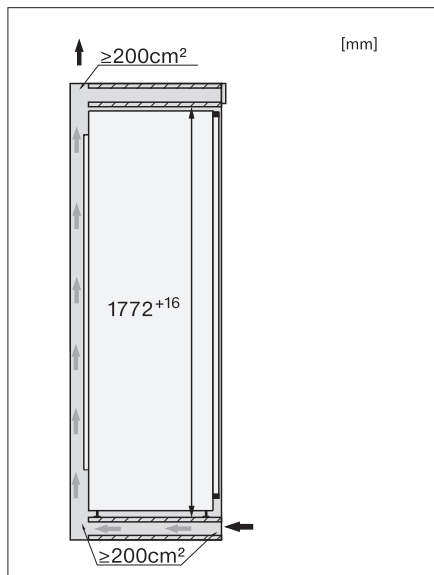
Mat.-Nr.	EAN-Nr.	Farbe	UVP inkl. MwSt, inkl. vRG	vRG inkl. MwSt	UVP exkl. MwSt, exkl. vRG
11748790	4002516424574	LW re	3'180.–	28.–	2'926.65
11748800	4002516424581	LW li	3'180.–	28.–	2'926.65

Einbauskizzen zu diesem Gerät sind auf der Rückseite bzw. nächste Seite



Einbau-Kühlschränke Euro-Norm 60 cm

K 7773 D



Einbau-Kühlschränke Euro-Norm 60 cm

K 7764 E



Nischenhöhe
1780 mm



Typ-/Verkaufsbezeichnung	K 7764 E
Gerätekategorie	
Kühlschrank/Gefrierschrank/Kühl-Gefrierkombination	●/–/–
Bauform	
Einbaugerät integriert/untergebaut/dekorfähig	●/–/–
Türanschlag/Türanschlag wechselbar/Side-by-Side fähig	rechts/●/–
Design	
Beleuchtung Kühlzone/Gefrierzone	FlexiLight 2.0/–
Beleuchteter Ventilator	●
PerfectFresh LED Beleuchtung/IceMaker beleuchtet	–/–
Bedienkomfort	
Vernetzung mit Miele@home	●
Frischesystem/Aktive Befeuchtung in oberster Schublade	DailyFresh/–
Ordnungssystem PerfectFresh/Feinverstellung Innentür	–/●
DuplexCool/DynaCool/ComfortFrost/NoFrost	–/●/●/–
IceMaker mit Frischwasseranschluss/MyIce mit Wassertank	–/–
ComfortClean/Active AirClean Filter	●/–
Silence System/SoftClose/SelfClose	–/●/–
Steuerung	
Bedienkonzept	FreshTouch
SuperKühlen/SuperFrost/Kühlteil abschaltbar/Gefierteil abschaltbar	●/–/●/–
Sabbatmodus/Party-Modus/Holiday-Modus	●/●/●
Kühlgerät/-zone	
Anzahl der Abstellflächen/davon beleuchtet	6/3
Flaschenablage aus verchromtem Metall	1
Anzahl Gemüseschubladen/Frischeschubladen	–/2
Trockene Rückwand Kunststoff/CleanSteel	–/–
FlexiTray	–
Innentürabsteller für Konserven/Flaschen	3/2
ComfortSize	●
Gefriergerät/-zone	
Anzahl Gefrierschubladen/davon auf Teleskopauszügen	–/–
Effizienz und Nachhaltigkeit	
Energieeffizienzklasse (A-G)/Geräuschkategorie (A-D)	E/B
Energieverbrauch pro Jahr/in 24 h in kWh	171/0,468
Sicherheit	
Verriegelungsfunktion/Netzausfallanzeige Gefierteil	●/–
Akustischer Türalarm/Akustischer Temperaturalarm	●/–
Optischer Türalarm/Optischer Temperaturalarm	●/–
Technische Daten	
Nischenmasse in mm (H x B x T)	1772 – 1788 x 560 – 570 x min 550
Befestigungstechnik	Festtür
Max. Türfrontgewicht Kühlteil/Gefierteil in kg	26/–
Klimaklasse	SN-ST
Gesamtnutzzinhalt in l	287
Kühlzone/davon PerfectFresh-Zone/4*-Gefrierzone in l	261/–/27,1
Lagerzeit bei Störung in h/Gefriervermögen in kg/24 h	14/2
Geräusch-Schalleistung in dB(A) re1pW	35
Spannung in V/Absicherung in A/Stromaufnahme in mA	220 – 240/10/1200
Mitgeliefertes Zubehör	
Eierablage/Eiswürfelschale	●/●

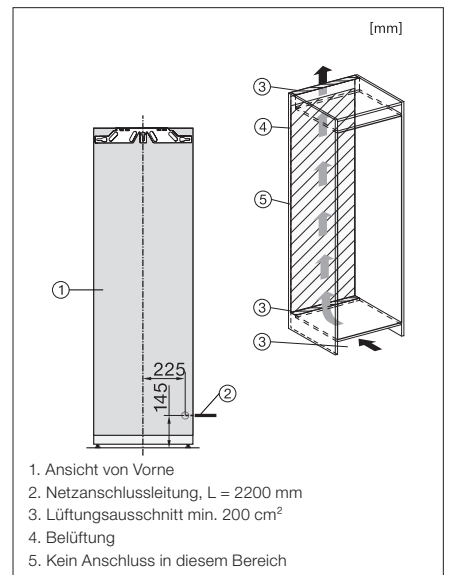
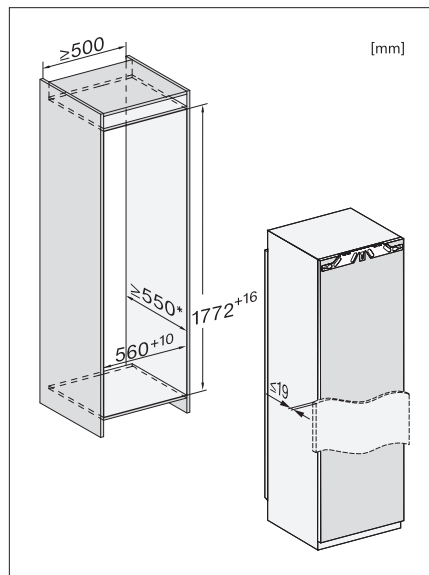
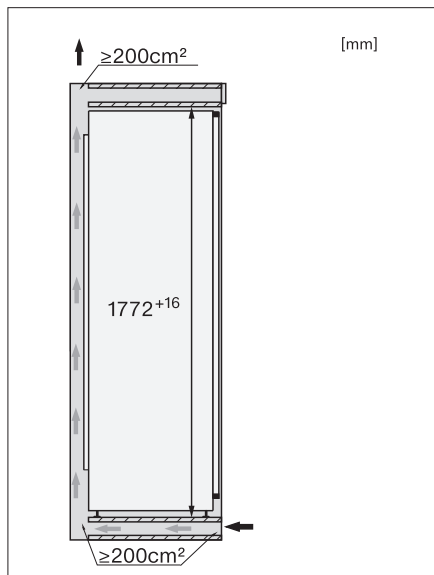
Mat.-Nr.	EAN-Nr.	Farbe	UVP inkl. MwSt, inkl. vRG	vRG inkl. MwSt	UVP exkl. MwSt, exkl. vRG
11748780	4002516424567	LW re	2'720.–	28.–	2'499.53

Einbauskizzen zu diesem Gerät sind auf der Rückseite bzw. nächste Seite



Einbau-Kühlschränke Euro-Norm 60 cm

K 7764 E




Einbau-Kühlschränke Euro-Norm 60 cm

K 7763 E



Nischenhöhe
1780 mm



Typ-/Verkaufsbezeichnung	K 7763 E
Geräteklasse	
Kühlschrank/Gefrierschrank/Kühl-Gefrierkombination	●/–/–
Bauform	
Einbaugerät integriert/untergebaut/dekorfähig	●/–/–
Türanschlag/Türanschlag wechselbar/Side-by-Side fähig	rechts/●/–
Design	
Beleuchtung Kühlzone/Gefrierzone	FlexiLight 2.0/–
Beleuchteter Ventilator	●
PerfectFresh LED Beleuchtung/IceMaker beleuchtet	–/–
Bedienkomfort	
Vernetzung mit Miele@home	●
Frischesystem/Aktive Befeuchtung in oberster Schublade	DailyFresh/–
Ordnungssystem PerfectFresh/Feinverstellung Innentür	–/●
DuplexCool/DynaCool/ComfortFrost/NoFrost	–/●/–/–
IceMaker mit Frischwasseranschluss/Mylce mit Wassertank	–/–
ComfortClean/Active AirClean Filter	●/–
Silence System/SoftClose/SelfClose	–/●/–
Steuerung	
Bedienkonzept	FreshTouch
SuperKühlen/SuperFrost/Kühlteil abschaltbar/Gefrierteil abschaltbar	●/–/●/–
Sabbatmodus/Party-Modus/Holiday-Modus	●/●/●
Kühlgerät/-zone	
Anzahl der Abstellflächen/davon beleuchtet	7/4
Flaschenablage aus verchromtem Metall	1
Anzahl Gemüseschubladen/Frischeschubladen	–/2
Trockene Rückwand Kunststoff/CleanSteel	–/–
FlexiTray	–
Innentürabsteller für Konserven/Flaschen	3/2
ComfortSize	●
Gefriergerät/-zone	
Anzahl Gefrierschubladen/davon auf Teleskopauszügen	–/–
Effizienz und Nachhaltigkeit	
Energieeffizienzklasse (A-G)/Geräuschkategorie (A-D)	E/B
Energieverbrauch pro Jahr/in 24 h in kWh	115/0,315
Sicherheit	
Verriegelungsfunktion/Netzausfallanzeige Gefrierteil	●/–
Akustischer Türalarm/Akustischer Temperaturalarm	●/–
Optischer Türalarm/Optischer Temperaturalarm	●/–
Technische Daten	
Nischenmasse in mm (H x B x T)	1772 – 1788 x 560 – 570 x min 550
Befestigungstechnik	Festtür
Max. Türfrontgewicht Kühlteil/Gefrierteil in kg	26/–
Klimaklasse	SN-T
Gesamtnutzzinhalte in l	311
Kühlzone/davon PerfectFresh-Zone/4*-Gefrierzone in l	311/–/–
Lagerzeit bei Störung in h/Gefriervermögen in kg/24 h	–/–
Geräusch-Schalleistung in dB(A) re1pW	35
Spannung in V/Absicherung in A/Stromaufnahme in mA	220 – 240/10/1200
Mitgeliefertes Zubehör	
Eierablage/Eiswürfelschale	●/●

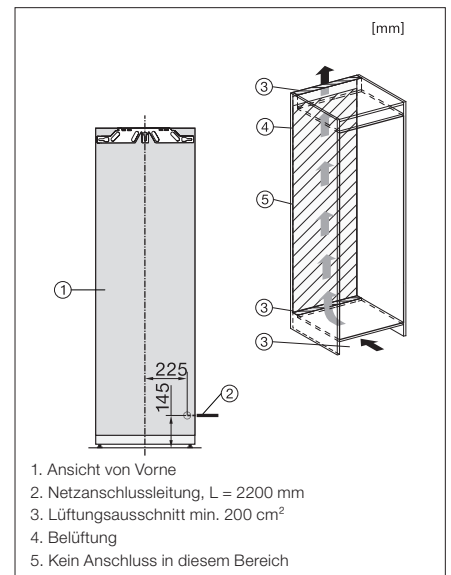
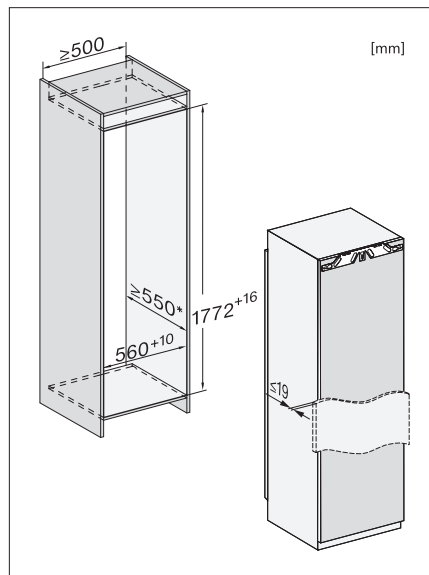
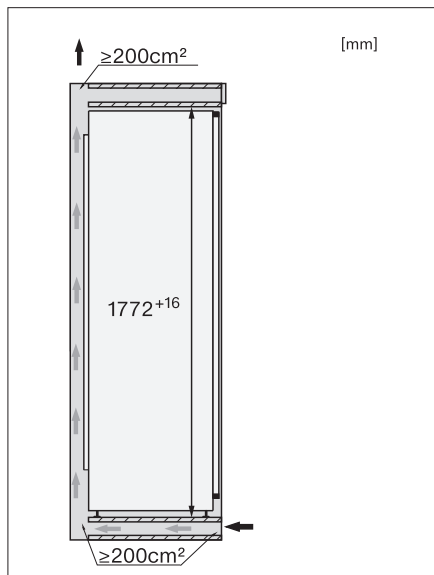
Mat.-Nr.	EAN-Nr.	Farbe	UVP inkl. MwSt, inkl. vRG	vRG inkl. MwSt	UVP exkl. MwSt, exkl. vRG
11641410	4002516379140	LW re	2'720.–	28.–	2'499.53

Einbausketzen zu diesem Gerät sind auf der Rückseite bzw. nächste Seite



Einbau-Kühlschränke Euro-Norm 60 cm

K 7763 E




Einbau-Kühlschränke Euro-Norm 60 cm

K 7744 E



Nischenhöhe
1780 mm



Typ-/Verkaufsbezeichnung	K 7744 E
Gerätekategorie	
Kühlschrank/Gefrierschrank/Kühl-Gefrierkombination	●/–/–
Bauform	
Einbaugerät integriert/untergebaut/dekorfähig	●/–/–
Türanschlag/Türanschlag wechselbar/Side-by-Side fähig	rechts/links/●/–
Design	
Beleuchtung Kühlzone/Gefrierzone	LED/–
Beleuchteter Ventilator	–
PerfectFresh LED Beleuchtung/IceMaker beleuchtet	–/–
Bedienkomfort	
Vernetzung mit Miele@home	●
Frischesystem/Aktive Befeuchtung in oberster Schublade	PerfectFresh Pro/–
Ordnungssystem PerfectFresh/Feinverstellung Innentür	–/–
DuplexCool/DynaCool/ComfortFrost/NoFrost	–/●/●/–
IceMaker mit Frischwasseranschluss/Mylce mit Wassertank	–/–
ComfortClean/Active AirClean Filter	●/–
Silence System/SoftClose/SelfClose	–/nachrüstbar/–
Steuerung	
Bedienkonzept	SensorTouch
SuperKühlen/SuperFrost/Kühlteil abschaltbar/Gefrierteil abschaltbar	●/–/●/–
Sabbatmodus/Party-Modus/Holiday-Modus	●/●/●
Kühlgerät/-zone	
Anzahl der Abstellflächen/davon beleuchtet	3/0
Flaschenablage aus verchromtem Metall	1
Anzahl Gemüseschubladen/Frischeschubladen	–/3
Trockene Rückwand Kunststoff/CleanSteel	●/–
FlexiTray	–
Innentürabsteller für Konserven/Flaschen	2/2
ComfortSize	●
Gefriergerät/-zone	
Anzahl Gefrierschubladen/davon auf Teleskopauszügen	–/–
Effizienz und Nachhaltigkeit	
Energieeffizienzklasse (A-G)/Geräuschklasse (A-D)	E/B
Energieverbrauch pro Jahr/in 24 h in kWh	204/0,558
Sicherheit	
Verriegelungsfunktion/Netzausfallanzeige Gefrierteil	●/–
Akustischer Türalarm/Akustischer Temperaturalarm	●/–
Optischer Türalarm/Optischer Temperaturalarm	●/–
Technische Daten	
Nischenmasse in mm (H x B x T)	1772 – 1788 x 560 – 570 x min 550
Befestigungstechnik	Festtür
Max. Türfrontgewicht Kühlteil/Gefrierteil in kg	26/–
Klimaklasse	SN-T
Gesamtnutzzinhalt in l	275
Kühlzone/davon PerfectFresh-Zone/4*-Gefrierzone in l	248/98,2/27,1
Lagerzeit bei Störung in h/Gefriervermögen in kg/24 h	14/2
Geräusch-Schalleistung in dB(A) re1pW	35
Spannung in V/Absicherung in A/Stromaufnahme in mA	220 – 240/10/1200
Mitgeliefertes Zubehör	
Eierablage/Eiswürfelschale	●/●

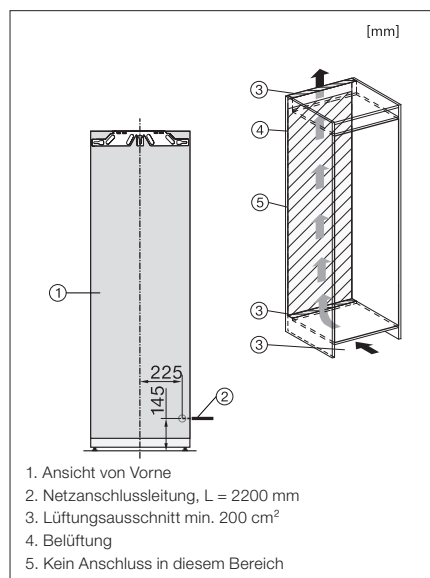
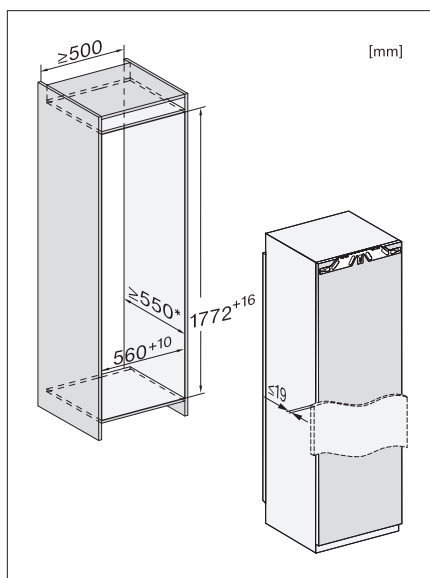
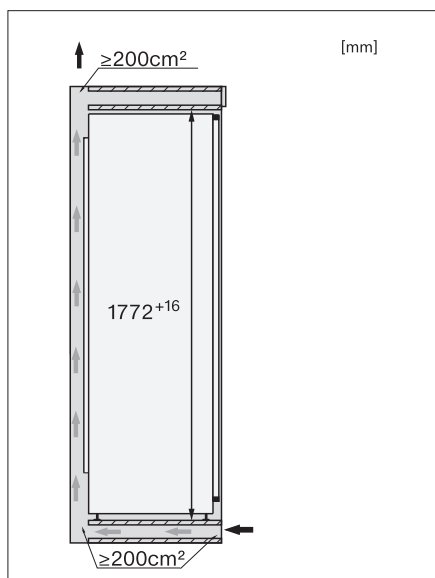


Mat.-Nr.	EAN-Nr.	Farbe	UVP inkl. MwSt, inkl. vRG	vRG inkl. MwSt	UVP exkl. MwSt, exkl. vRG
11748760	4002516424543	LW re	2'400.–	28.–	2'202.41
11748770	4002516424550	LW li	2'400.–	28.–	2'202.41

Einbausketzen zu diesem Gerät sind auf der Rückseite bzw. nächste Seite

Einbau-Kühlschränke Euro-Norm 60 cm

K 7744 E




Einbau-Kühlschränke Euro-Norm 60 cm

K 7743 E



Nischenhöhe
1780 mm



Typ-/Verkaufsbezeichnung	K 7743 E
Gerätekategorie	
Kühlschrank/Gefrierschrank/Kühl-Gefrierkombination	●/–/–
Bauform	
Einbaugerät integriert/untergebaut/dekorfähig	●/–/–
Türanschlag/Türanschlag wechselbar/Side-by-Side fähig	rechts/●/–
Design	
Beleuchtung Kühlzone/Gefrierzone	LED/–
Beleuchteter Ventilator	–
PerfectFresh LED Beleuchtung/IceMaker beleuchtet	–/–
Bedienkomfort	
Vernetzung mit Miele@home	●
Frischesystem/Aktive Befeuchtung in oberster Schublade	PerfectFresh Pro/–
Ordnungssystem PerfectFresh/Feinverstellung Innentür	–/–
DuplexCool/DynaCool/ComfortFrost/NoFrost	–/●/–/–
IceMaker mit Frischwasseranschluss/MyIce mit Wassertank	–/–
ComfortClean/Active AirClean Filter	●/–
Silence System/SoftClose/SelfClose	–/nachrüstbar/–
Steuerung	
Bedienkonzept	SensorTouch
SuperKühlen/SuperFrost/Kühlteil abschaltbar/Gefrierteil abschaltbar	●/–/●/–
Sabbatmodus/Party-Modus/Holiday-Modus	●/●/●
Kühlgerät/-zone	
Anzahl der Abstellflächen/davon beleuchtet	5/0
Flaschenablage aus verchromtem Metall	1
Anzahl Gemüseschubladen/Frischeschubladen	–/3
Trockene Rückwand Kunststoff/CleanSteel	●/–
FlexiTray	–
Innentürabsteller für Konserven/Flaschen	2/2
ComfortSize	●
Gefriergerät/-zone	
Anzahl Gefrierschubladen/davon auf Teleskopauszügen	–/–
Effizienz und Nachhaltigkeit	
Energieeffizienzklasse (A-G)/Geräuschkategorie (A-D)	E/B
Energieverbrauch pro Jahr/in 24 h in kWh	156/0,427
Sicherheit	
Verriegelungsfunktion/Netzausfallanzeige Gefrierteil	●/–
Akustischer Türalarm/Akustischer Temperaturalarm	●/–
Optischer Türalarm/Optischer Temperaturalarm	●/–
Technische Daten	
Nischenmasse in mm (H x B x T)	1772 – 1788 x 560 – 570 x min 550
Befestigungstechnik	Festtür
Max. Türfrontgewicht Kühlteil/Gefrierteil in kg	26/–
Klimaklasse	SN–T
Gesamtnutzzinhalt in l	294
Kühlzone/davon PerfectFresh-Zone/4*-Gefrierzone in l	294/98,2/–
Lagerzeit bei Störung in h/Gefriervermögen in kg/24 h	–/–
Geräusch-Schalleistung in dB(A) re1pW	37
Spannung in V/Absicherung in A/Stromaufnahme in mA	220 – 240/10/1200
Mitgeliefertes Zubehör	
Eierablage/Eiswürfelschale	●/–

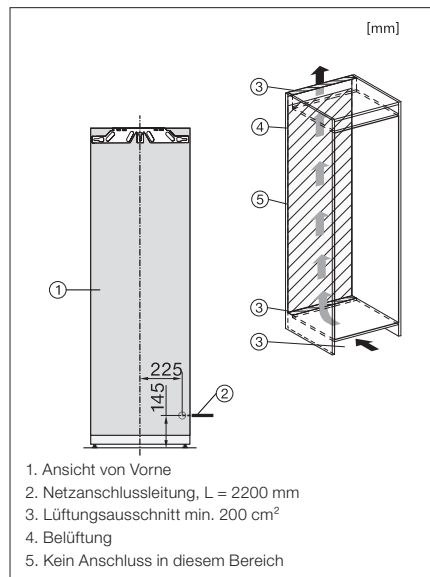
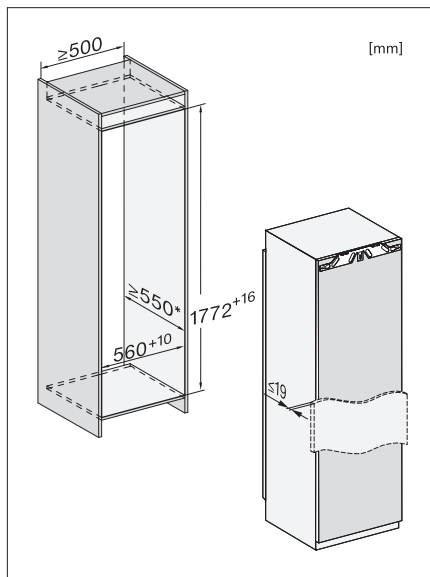
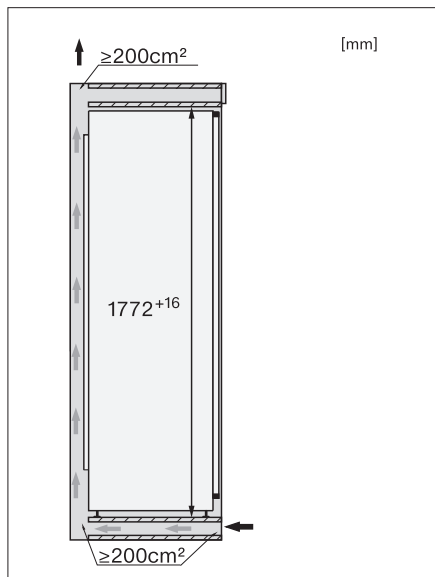
Mat.-Nr.	EAN-Nr.	Farbe	UVP inkl. MwSt, inkl. vRG	vRG inkl. MwSt	UVP exkl. MwSt, exkl. vRG
11748750	4002516424536	LW re	2'400.–	28.–	2'202.41

Einbauskizzen zu diesem Gerät sind auf der Rückseite bzw. nächste Seite



Einbau-Kühlschränke Euro-Norm 60 cm

K 7743 E




Einbau-Kühlschränke Euro-Norm 60 cm

K 7734 F



Nischenhöhe
1780 mm



Typ-/Verkaufsbezeichnung	K 7734 F
Gerätekategorie	
Kühlschrank/Gefrierschrank/Kühl-Gefrierkombination	●/–/–
Bauform	
Einbaugerät integriert/untergebaut/dekorfähig	●/–/–
Türanschlag/Türanschlag wechselbar/Side-by-Side fähig	rechts/links/●/–
Design	
Beleuchtung Kühlzone/Gefrierzone	LED/–
Beleuchteter Ventilator	–
PerfectFresh LED Beleuchtung/IceMaker beleuchtet	–/–
Bedienkomfort	
Vernetzung mit Miele@home	●
Frischesystem/Aktive Befeuchtung in oberster Schublade	DailyFresh/–
Ordnungssystem PerfectFresh/Feinverstellung Innentür	–/–
DuplexCool/DynaCool/ComfortFrost/NoFrost	–/●/●/–
IceMaker mit Frischwasseranschluss/Mylce mit Wassertank	–/–
ComfortClean/Active AirClean Filter	●/–
Silence System/SoftClose/SelfClose	–/nachrüstbar/–
Steuerung	
Bedienkonzept	SensorTouch
SuperKühlen/SuperFrost/Kühlteil abschaltbar/Gefrierteil abschaltbar	●/–/●/–
Sabbatmodus/Party-Modus/Holiday-Modus	●/●/●
Kühlgerät/-zone	
Anzahl der Abstellflächen/davon beleuchtet	5/0
Flaschenablage aus verchromtem Metall	1
Anzahl Gemüseschubladen/Frischeschubladen	–/2
Trockene Rückwand Kunststoff/CleanSteel	–/–
FlexiTray	–
Innentürabsteller für Konserven/Flaschen	3/2
ComfortSize	●
Gefriergerät/-zone	
Anzahl Gefrierschubladen/davon auf Teleskopauszügen	–/–
Effizienz und Nachhaltigkeit	
Energieeffizienzklasse (A-G)/Geräuschklasse (A-D)	F/C
Energieverbrauch pro Jahr/in 24 h in kWh	214/0,586
Sicherheit	
Verriegelungsfunktion/Netzausfallanzeige Gefrierteil	●/–
Akustischer Türalarm/Akustischer Temperaturalarm	●/–
Optischer Türalarm/Optischer Temperaturalarm	●/–
Technische Daten	
Nischenmasse in mm (H x B x T)	1772 – 1788 x 560 – 570 x min 550
Befestigungstechnik	Festtür
Max. Türfrontgewicht Kühlteil/Gefrierteil in kg	26/–
Klimaklasse	SN-ST
Gesamtnutzzinhalt in l	286
Kühlzone/davon PerfectFresh-Zone/4*-Gefrierzone in l	259/–/27,1
Lagerzeit bei Störung in h/Gefriervermögen in kg/24 h	14/2
Geräusch-Schallleistung in dB(A) re1pW	37
Spannung in V/Absicherung in A/Stromaufnahme in mA	220 – 240/10/1200
Mitgeliefertes Zubehör	
Eierablage/Eiswürfelschale	●/●

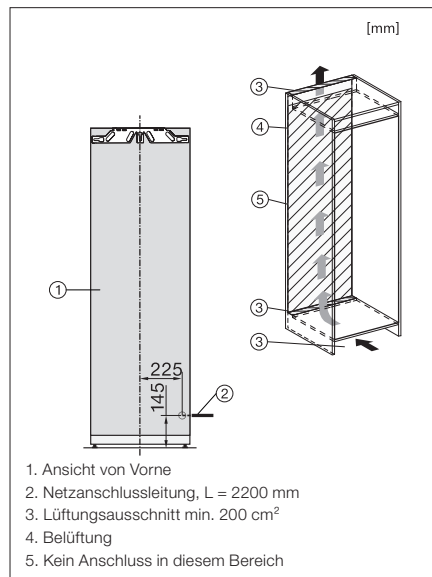
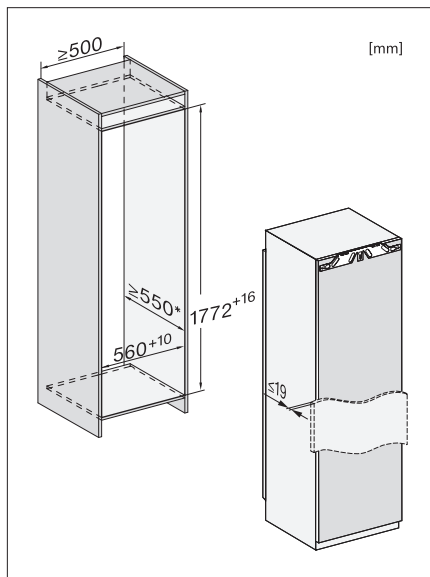
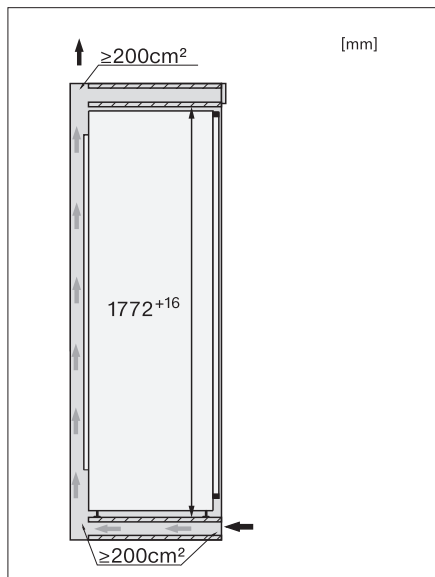


Mat.-Nr.	EAN-Nr.	Farbe	UVP inkl. MwSt, inkl. vRG	vRG inkl. MwSt	UVP exkl. MwSt, exkl. vRG
11748730	4002516424512	LW re	1'880.–	28.–	1'719.59
11748740	4002516424529	LW li	1'880.–	28.–	1'719.59

Einbausketzen zu diesem Gerät sind auf der Rückseite bzw. nächste Seite

Einbau-Kühlschränke Euro-Norm 60 cm

K 7734 F




Einbau-Kühlschränke Euro-Norm 60 cm

K 7733 E



Nischenhöhe
1780 mm



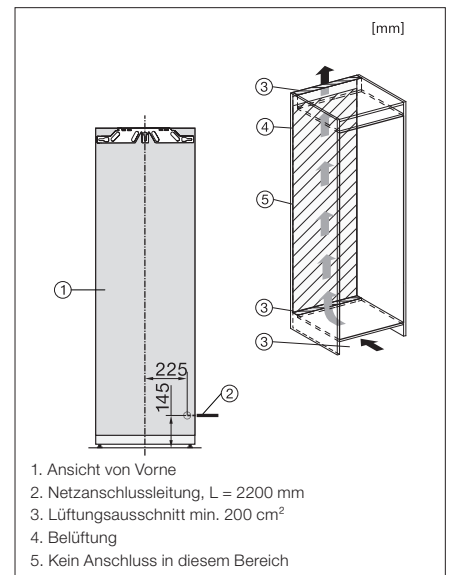
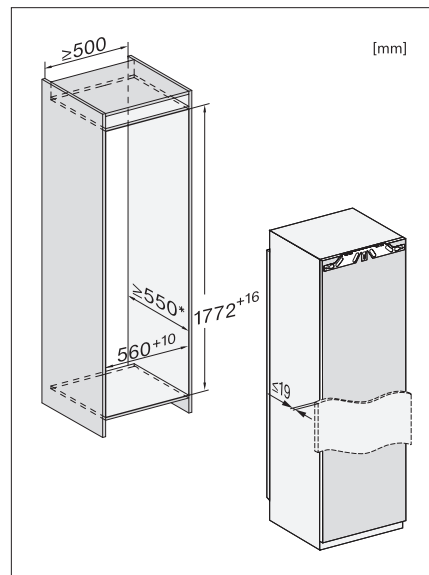
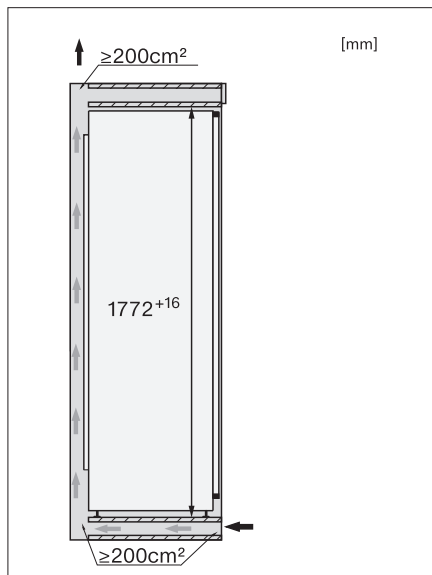
Typ-/Verkaufsbezeichnung	K 7733 E
Gerätekategorie	
Kühlschrank/Gefrierschrank/Kühl-Gefrierkombination	●/–/–
Bauform	
Einbaugerät integriert/untergebaut/dekorfähig	●/–/–
Türanschlag/Türanschlag wechselbar/Side-by-Side fähig	rechts/●/–
Design	
Beleuchtung Kühlzone/Gefrierzone	LED/–
Beleuchteter Ventilator	–
PerfectFresh LED Beleuchtung/IceMaker beleuchtet	–/–
Bedienkomfort	
Vernetzung mit Miele@home	●
Frischesystem/Aktive Befeuchtung in oberster Schublade	DailyFresh/–
Ordnungssystem PerfectFresh/Feinverstellung Innentür	–/–
DuplexCool/DynaCool/ComfortFrost/NoFrost	–/●/–/–
IceMaker mit Frischwasseranschluss/MyIce mit Wassertank	–/–
ComfortClean/Active AirClean Filter	●/–
Silence System/SoftClose/SelfClose	–/nachrüstbar/–
Steuerung	
Bedienkonzept	SensorTouch
SuperKühlen/SuperFrost/Kühlteil abschaltbar/Gefierteil abschaltbar	●/–/●/–
Sabbatmodus/Party-Modus/Holiday-Modus	●/●/●
Kühlgerät/-zone	
Anzahl der Abstellflächen/davon beleuchtet	7/0
Flaschenablage aus verchromtem Metall	1
Anzahl Gemüseschubladen/Frischeschubladen	–/2
Trockene Rückwand Kunststoff/CleanSteel	–/–
FlexiTray	–
Innentürabsteller für Konserven/Flaschen	3/2
ComfortSize	●
Gefriergerät/-zone	
Anzahl Gefrierschubladen/davon auf Teleskopauszügen	–/–
Effizienz und Nachhaltigkeit	
Energieeffizienzklasse (A-G)/Geräuschklasse (A-D)	E/C
Energieverbrauch pro Jahr/in 24 h in kWh	114/0,312
Sicherheit	
Verriegelungsfunktion/Netzausfallanzeige Gefierteil	●/–
Akustischer Türalarm/Akustischer Temperaturalarm	●/–
Optischer Türalarm/Optischer Temperaturalarm	●/–
Technische Daten	
Nischenmasse in mm (H x B x T)	1772 – 1788 x 560 – 570 x min 550
Befestigungstechnik	Festtür
Max. Türfrontgewicht Kühlteil/Gefierteil in kg	26/–
Klimaklasse	SN–T
Gesamtnutzzinhalt in l	307
Kühlzone/davon PerfectFresh-Zone/4*-Gefrierzone in l	307/–/–
Lagerzeit bei Störung in h/Gefriervermögen in kg/24 h	–/–
Geräusch-Schalleistung in dB(A) re1pW	35
Spannung in V/Absicherung in A/Stromaufnahme in mA	220 – 240/10/1200
Mitgeliefertes Zubehör	
Eierablage/Eiswürfelschale	●/–

Mat.-Nr.	EAN-Nr.	Farbe	UVP inkl. MwSt, inkl. vRG	vRG inkl. MwSt	UVP exkl. MwSt, exkl. vRG
11641400	4002516379133	LW re	1'880.–	28.–	1'719.59

Einbauskizzen zu diesem Gerät sind
auf der Rückseite bzw. nächste Seite



K 7733 E



Einbau-Kühlschränke Euro-Norm 60 cm

K 7674 E



Nischenhöhe
1580 mm



Typ-/Verkaufsbezeichnung	K 7674 E
Gerätekategorie	
Kühlschrank/Gefrierschrank/Kühl-Gefrierkombination	●/-/-
Bauform	
Einbaugerät integriert/untergebaut/dekorfähig	●/-/-
Türanschlag/Türanschlag wechselbar/Side-by-Side fähig	rechts/●/-
Design	
Beleuchtung Kühlzone/Gefrierzone	FlexiLight 2.0/-
Beleuchteter Ventilator	●
PerfectFresh LED Beleuchtung/IceMaker beleuchtet	●/-
Bedienkomfort	
Vernetzung mit Miele@home	●
Frischesystem/Aktive Befeuchtung in oberster Schublade	PerfectFresh Active/●
Ordnungssystem PerfectFresh/Feinverstellung Innentür	●/●
DuplexCool/DynaCool/ComfortFrost/NoFrost	-/●/●/-
IceMaker mit Frischwasseranschluss/MyIce mit Wassertank	-/-
ComfortClean/Active AirClean Filter	●/-
Silence System/SoftClose/SelfClose	-/●/-
Steuerung	
Bedienkonzept	FreshTouch
SuperKühlen/SuperFrost/Kühlteil abschaltbar/Gefierteil abschaltbar	●/-/●/-
Sabbatmodus/Party-Modus/Holiday-Modus	●/●/●
Kühlgerät/-zone	
Anzahl der Abstellflächen/davon beleuchtet	4/2
Flaschenablage aus verchromtem Metall	-
Anzahl Gemüseschubladen/Frischeschubladen	-/2
Trockene Rückwand Kunststoff/CleanSteel	-/●
FlexiTray	-
Innentürabsteller für Konserven/Flaschen	3/1
ComfortSize	●
Gefriergerät/-zone	
Anzahl Gefrierschubladen/davon auf Teleskopauszügen	-/-
Effizienz und Nachhaltigkeit	
Energieeffizienzklasse (A-G)/Geräuschklasse (A-D)	E/B
Energieverbrauch pro Jahr/in 24 h in kWh	194/0,531
Sicherheit	
Verriegelungsfunktion/Netzausfallanzeige Gefierteil	●/-
Akustischer Türalarm/Akustischer Temperaturalarm	●/-
Optischer Türalarm/Optischer Temperaturalarm	●/-
Technische Daten	
Nischenmasse in mm (H x B x T)	1574 – 1590 x 560 – 570 x min 550
Befestigungstechnik	Festtür
Max. Türfrontgewicht Kühlteil/Gefierteil in kg	22/-
Klimaklasse	SN-T
Gesamtnutzzinhalt in l	238
Kühlzone/davon PerfectFresh-Zone/4*-Gefrierzone in l	211/66,6/27,1
Lagerzeit bei Störung in h/Gefriervermögen in kg/24 h	14/2
Geräusch-Schalleistung in dB(A) re1pW	34
Spannung in V/Absicherung in A/Stromaufnahme in mA	220 – 240/10/1200
Mitgeliefertes Zubehör	
Eierablage/Eiswürfelschale	●/●

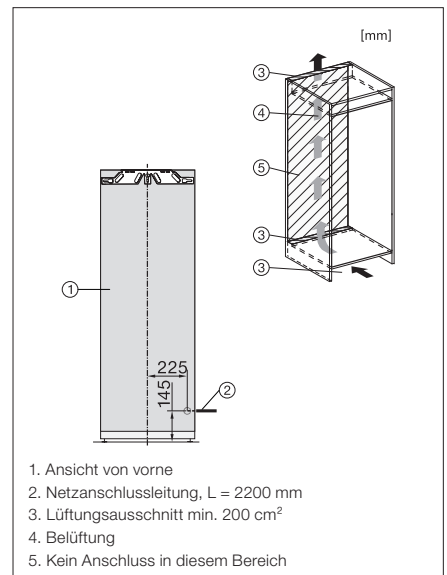
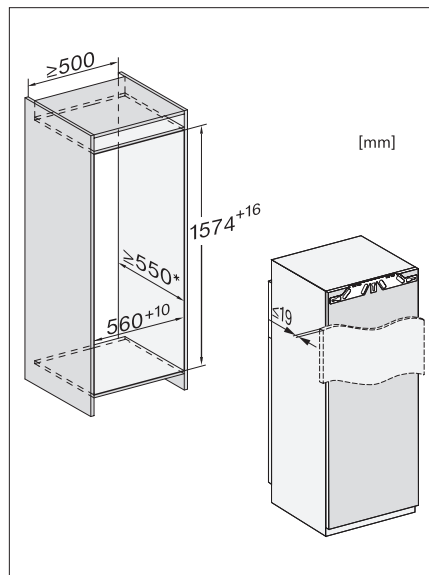
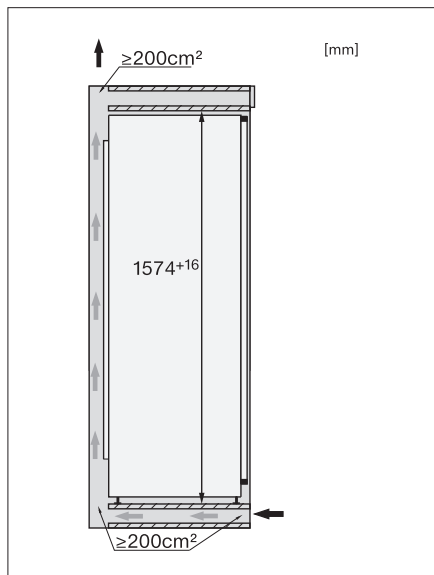
Mat.-Nr.	EAN-Nr.	Farbe	UVP inkl. MwSt, inkl. vRG	vRG inkl. MwSt	UVP exkl. MwSt, exkl. vRG
11748720	4002516424505	LW re	2'880.-	28.-	2'648.09

Einbauskizzen zu diesem Gerät sind auf der Rückseite bzw. nächste Seite



Einbau-Kühlschränke Euro-Norm 60 cm

K 7674 E




Einbau-Kühlschränke Euro-Norm 60 cm

K 7474 D



Nischenhöhe
1400 mm



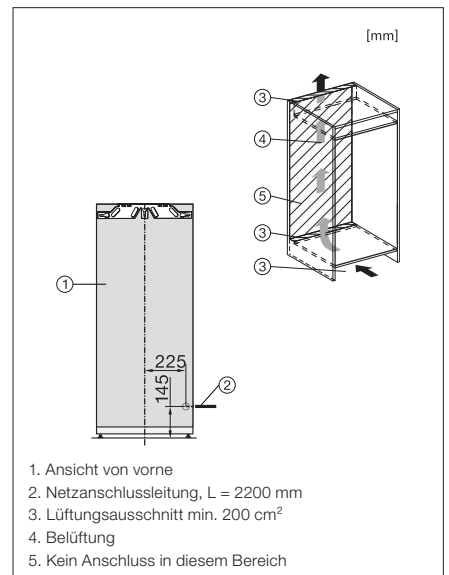
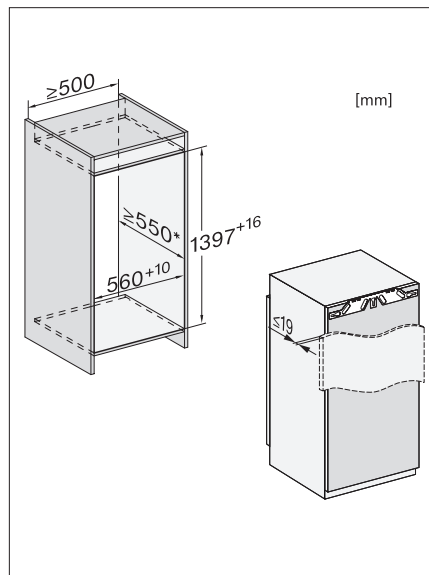
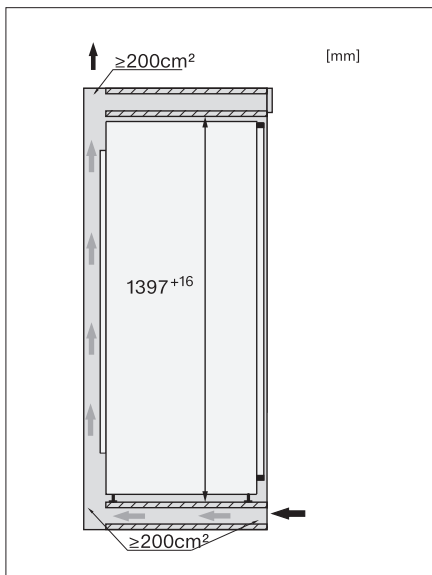
Typ-/Verkaufsbezeichnung	K 7474 D
Gerätekategorie	
Kühlschrank/Gefrierschrank/Kühl-Gefrierkombination	●/-/-
Bauform	
Einbaugerät integriert/untergebaut/dekorfähig	●/-/-
Türanschlag/Türanschlag wechselbar/Side-by-Side fähig	rechts/●/-
Design	
Beleuchtung Kühlzone/Gefrierzone	FlexiLight 2.0/-
Beleuchteter Ventilator	●
PerfectFresh LED Beleuchtung/IceMaker beleuchtet	●/-
Bedienkomfort	
Vernetzung mit Miele@home	●
Frischesystem/Aktive Befeuchtung in oberster Schublade	PerfectFresh Active/●
Ordnungssystem PerfectFresh/Feinverstellung Innentür	●/●
DuplexCool/DynaCool/ComfortFrost/NoFrost	-/●/●/-
IceMaker mit Frischwasseranschluss/MyIce mit Wassertank	-/-
ComfortClean/Active AirClean Filter	●/-
Silence System/SoftClose/SelfClose	-/●/●
Steuerung	
Bedienkonzept	FreshTouch
SuperKühlen/SuperFrost/Kühlteil abschaltbar/Gefrierteil abschaltbar	●/-/●/-
Sabbatmodus/Party-Modus/Holiday-Modus	●/●/●
Kühlgerät/-zone	
Anzahl der Abstellflächen/davon beleuchtet	3/2
Flaschenablage aus verchromtem Metall	1
Anzahl Gemüseschubladen/Frischeschubladen	-/2
Trockene Rückwand Kunststoff/CleanSteel	-/●
FlexiTray	-
Innentürabsteller für Konserven/Flaschen	3/1
ComfortSize	●
Gefriergerät/-zone	
Anzahl Gefrierschubladen/davon auf Teleskopauszügen	-/-
Effizienz und Nachhaltigkeit	
Energieeffizienzklasse (A-G)/Geräuschkategorie (A-D)	D/B
Energieverbrauch pro Jahr/in 24 h in kWh	145/0,397
Sicherheit	
Verriegelungsfunktion/Netzausfallanzeige Gefrierteil	●/-
Akustischer Türalarm/Akustischer Temperaturalarm	●/-
Optischer Türalarm/Optischer Temperaturalarm	●/-
Technische Daten	
Nischenmaße in mm (H x B x T)	1397 – 1413 x 560 – 570 x min 550
Befestigungstechnik	Festtür
Max. Türfrontgewicht Kühlteil/Gefrierteil in kg	21/-
Klimaklasse	SN-T
Gesamtnutzzinhalt in l	207
Kühlzone/davon PerfectFresh-Zone/4*-Gefrierzone in l	192/66,6/15,9
Lagerzeit bei Störung in h/Gefriervermögen in kg/24 h	9/2
Geräusch-Schalleistung in dB(A) re1pW	35
Spannung in V/Absicherung in A/Stromaufnahme in mA	220 – 240/10/1200
Mitgeliefertes Zubehör	
Eierablage/Eiswürfelschale	●/●

Mat.-Nr.	EAN-Nr.	Farbe	UVP inkl. MwSt, inkl. vRG	vRG inkl. MwSt	UVP excl. MwSt, exkl. vRG
11641360	4002516379119	LW re	2'640.-	28.-	2'425.25

Einbauskizzen zu diesem Gerät sind
auf der Rückseite bzw. nächste Seite

Einbau-Kühlschränke Euro-Norm 60 cm

K 7474 D



Einbau-Kühlschränke Euro-Norm 60 cm

K 7473 D



Nischenhöhe
1400 mm



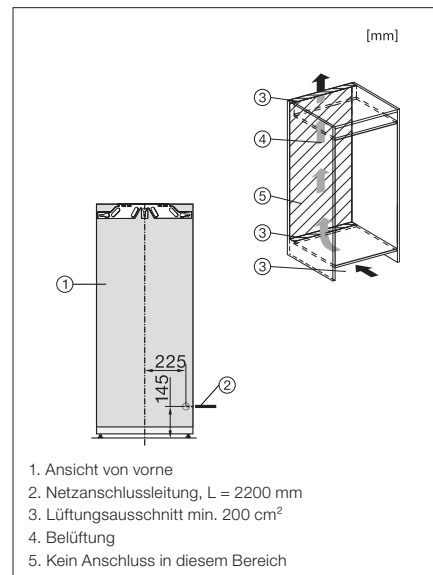
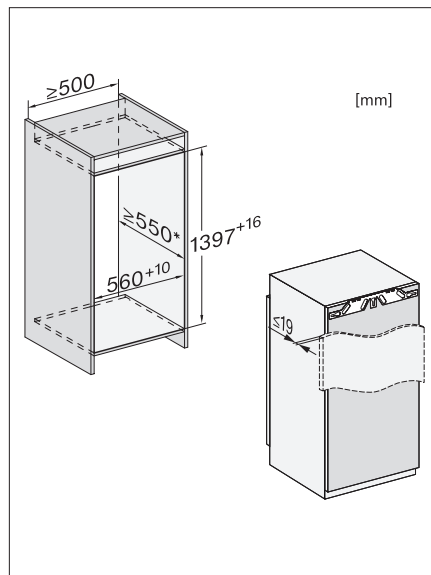
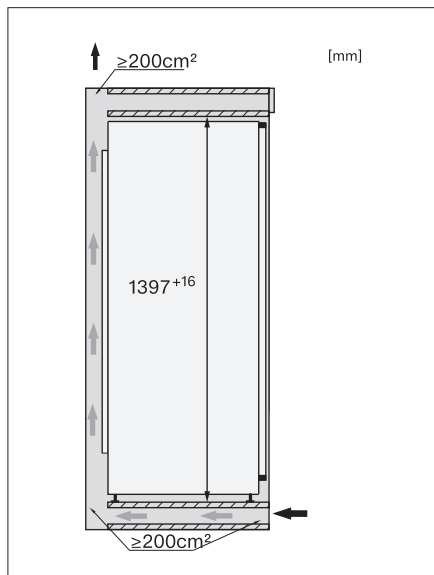
Typ-/Verkaufsbezeichnung	K 7473 D
Gerätekategorie	
Kühlschrank/Gefrierschrank/Kühl-Gefrierkombination	●/–/–
Bauform	
Einbaugerät integriert/untergebaut/dekorfähig	●/–/–
Türanschlag/Türanschlag wechselbar/Side-by-Side fähig	rechts/●/–
Design	
Beleuchtung Kühlzone/Gefrierzone	FlexiLight 2.0/–
Beleuchteter Ventilator	●
PerfectFresh LED Beleuchtung/IceMaker beleuchtet	●/–
Bedienkomfort	
Vernetzung mit Miele@home	●
Frischesystem/Aktive Befeuchtung in oberster Schublade	PerfectFresh Active/●
Ordnungssystem PerfectFresh/Feinverstellung Innentür	●/●
DuplexCool/DynaCool/ComfortFrost/NoFrost	–/●/–/–
IceMaker mit Frischwasseranschluss/Mylce mit Wassertank	–/–
ComfortClean/Active AirClean Filter	●/–
Silence System/SoftClose/SelfClose	–/●/●
Steuerung	
Bedienkonzept	FreshTouch
SuperKühlen/SuperFrost/Kühlteil abschaltbar/Gefrierteil abschaltbar	●/–/●/–
Sabbatmodus/Party-Modus/Holiday-Modus	●/●/●
Kühlgerät/-zone	
Anzahl der Abstellflächen/davon beleuchtet	4/3
Flaschenablage aus verchromtem Metall	1
Anzahl Gemüseschubladen/Frischeschubladen	–/2
Trockene Rückwand Kunststoff/CleanSteel	–/●
FlexiTray	–
Innentürabsteller für Konserven/Flaschen	3/1
ComfortSize	●
Gefriergerät/-zone	
Anzahl Gefrierschubladen/davon auf Teleskopauszügen	–/–
Effizienz und Nachhaltigkeit	
Energieeffizienzklasse (A-G)/Geräuschklasse (A-D)	D/B
Energieverbrauch pro Jahr/in 24 h in kWh	114/0,312
Sicherheit	
Verriegelungsfunktion/Netzausfallanzeige Gefrierteil	●/–
Akustischer Türalarm/Akustischer Temperaturalarm	●/–
Optischer Türalarm/Optischer Temperaturalarm	●/–
Technische Daten	
Nischenmaße in mm (H x B x T)	1397 – 1413 x 560 – 570 x min 550
Befestigungstechnik	Festtür
Max. Türfrontgewicht Kühlteil/Gefrierteil in kg	21/–
Klimaklasse	SN–T
Gesamtnutzzinhalt in l	224
Kühlzone/davon PerfectFresh-Zone/4*-Gefrierzone in l	225/66,6/–
Lagerzeit bei Störung in h/Gefriervermögen in kg/24 h	–/–
Geräusch-Schallleistung in dB(A) re1pW	33
Spannung in V/Absicherung in A/Stromaufnahme in mA	220 – 240/10/1200
Mitgeliefertes Zubehör	
Eierablage/Eiswürfelschale	●/–

Mat.-Nr.	EAN-Nr.	Farbe	UVP inkl. MwSt, inkl. vRG	vRG inkl. MwSt	UVP exkl. MwSt, exkl. vRG
11641350	4002516379102	LW re	2'640.–	28.–	2'425.25

Einbausketzen zu diesem Gerät sind auf der Rückseite bzw. nächste Seite

Einbau-Kühlschränke Euro-Norm 60 cm

K 7473 D




Einbau-Kühlschränke Euro-Norm 60 cm

K 7464 E



Nischenhöhe
1400 mm



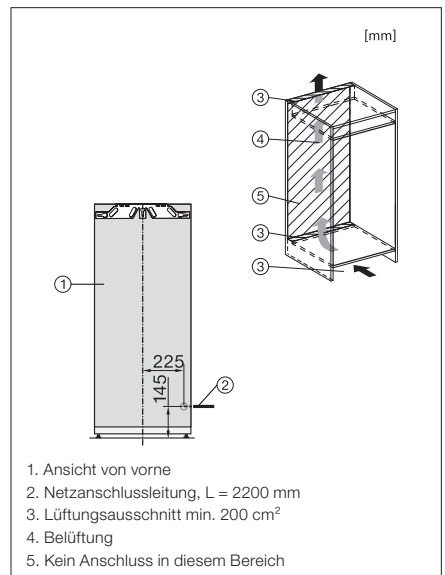
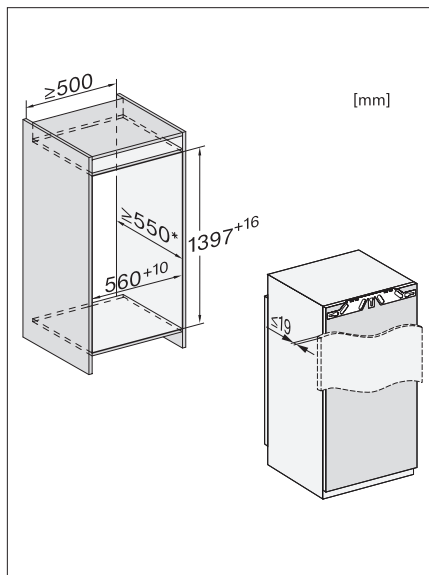
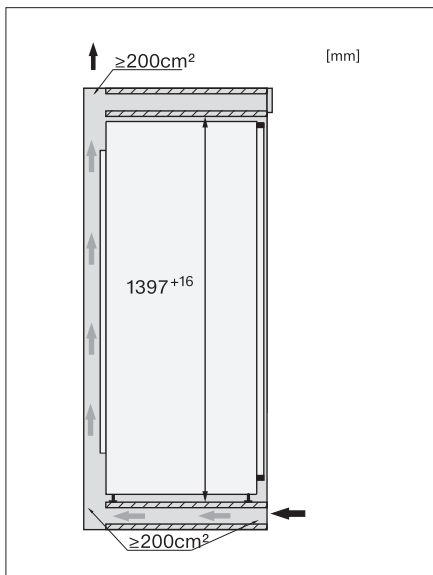
Typ-/Verkaufsbezeichnung	K 7464 E
Gerätekategorie	
Kühlschrank/Gefrierschrank/Kühl-Gefrierkombination	●/-/-
Bauform	
Einbaugerät integriert/untergebaut/dekorfähig	●/-/-
Türanschlag/Türanschlag wechselbar/Side-by-Side fähig	rechts/●/-
Design	
Beleuchtung Kühlzone/Gefrierzone	FlexiLight 2.0/-
Beleuchteter Ventilator	-
PerfectFresh LED Beleuchtung/IceMaker beleuchtet	-/-
Bedienkomfort	
Vernetzung mit Miele@home	●
Frischesystem/Aktive Befeuchtung in oberster Schublade	DailyFresh/-
Ordnungssystem PerfectFresh/Feinverstellung Innentür	-/●
DuplexCool/DynaCool/ComfortFrost/NoFrost	-/-/●/-
IceMaker mit Frischwasseranschluss/MyIce mit Wassertank	-/-
ComfortClean/Active AirClean Filter	●/-
Silence System/SoftClose/SelfClose	-/●/-
Steuerung	
Bedienkonzept	FreshTouch
SuperKühlen/SuperFrost/Kühlteil abschaltbar/Gefierteil abschaltbar	●/-/●/-
Sabbatmodus/Party-Modus/Holiday-Modus	●/●/●
Kühlgerät/-zone	
Anzahl der Abstellflächen/davon beleuchtet	5/3
Flaschenablage aus verchromtem Metall	1
Anzahl Gemüseschubladen/Frischeschubladen	-/1
Trockene Rückwand Kunststoff/CleanSteel	-/-
FlexiTray	-
Innentürabsteller für Konserven/Flaschen	2/2
ComfortSize	●
Gefriergerät/-zone	
Anzahl Gefrierschubladen/davon auf Teleskopauszügen	-/-
Effizienz und Nachhaltigkeit	
Energieeffizienzklasse (A-G)/Geräuschkategorie (A-D)	E/B
Energieverbrauch pro Jahr/in 24 h in kWh	152/0,416
Sicherheit	
Verriegelungsfunktion/Netzausfallanzeige Gefierteil	●/-
Akustischer Türalarm/Akustischer Temperaturalarm	●/-
Optischer Türalarm/Optischer Temperaturalarm	●/-
Technische Daten	
Nischenmaße in mm (H x B x T)	1397 – 1413 x 560 – 570 x min 550
Befestigungstechnik	Festtür
Max. Türfrontgewicht Kühlteil/Gefierteil in kg	21/-
Klimaklasse	SN-T
Gesamtnutzzinhalt in l	218
Kühlzone/davon PerfectFresh-Zone/4*-Gefrierzone in l	203/-/15,9
Lagerzeit bei Störung in h/Gefriervermögen in kg/24 h	9/2
Geräusch-Schalleistung in dB(A) re1pW	35
Spannung in V/Absicherung in A/Stromaufnahme in mA	220 – 240/10/1200
Mitgeliefertes Zubehör	
Eierablage/Eiswürfelschale	●/●

Mat.-Nr.	EAN-Nr.	Farbe	UVP inkl. MwSt, inkl. vRG	vRG inkl. MwSt	UVP exkl. MwSt, exkl. vRG
11641320	4002516379072	LW re	2'150.-	28.-	1'970.29

Einbauskizzen zu diesem Gerät sind auf der Rückseite bzw. nächste Seite

Einbau-Kühlschränke Euro-Norm 60 cm

K 7464 E




Einbau-Kühlschränke Euro-Norm 60 cm

K 7444 D



Nischenhöhe
1400 mm



Typ-/Verkaufsbezeichnung	K 7444 D
Gerätekategorie	
Kühlschrank/Gefrierschrank/Kühl-Gefrierkombination	●/–/–
Bauform	
Einbaugerät integriert/untergebaut/dekorfähig	●/–/–
Türanschlag/Türanschlag wechselbar/Side-by-Side fähig	rechts/●/–
Design	
Beleuchtung Kühlzone/Gefrierzone	LED/–
Beleuchteter Ventilator	–
PerfectFresh LED Beleuchtung/IceMaker beleuchtet	–/–
Bedienkomfort	
Vernetzung mit Miele@home	●
Frischesystem/Aktive Befeuchtung in oberster Schublade	PerfectFresh Pro/–
Ordnungssystem PerfectFresh/Feinverstellung Innentür	–/–
DuplexCool/DynaCool/ComfortFrost/NoFrost	–/●/●/–
IceMaker mit Frischwasseranschluss/MyIce mit Wassertank	–/–
ComfortClean/Active AirClean Filter	●/–
Silence System/SoftClose/SelfClose	–/nachrüstbar/–
Steuerung	
Bedienkonzept	SensorTouch
SuperKühlen/SuperFrost/Kühlteil abschaltbar/Gefrierteil abschaltbar	●/–/●/–
Sabbatmodus/Party-Modus/Holiday-Modus	●/●/●
Kühlgerät/-zone	
Anzahl der Abstellflächen/davon beleuchtet	3/0
Flaschenablage aus verchromtem Metall	1
Anzahl Gemüseschubladen/Frischeschubladen	–/2
Trockene Rückwand Kunststoff/CleanSteel	●/–
FlexiTray	–
Innentürabsteller für Konserven/Flaschen	3/1
ComfortSize	●
Gefriergerät/-zone	
Anzahl Gefrierschubladen/davon auf Teleskopauszügen	–/–
Effizienz und Nachhaltigkeit	
Energieeffizienzklasse (A-G)/Geräuschklasse (A-D)	D/B
Energieverbrauch pro Jahr/in 24 h in kWh	145/0,397
Sicherheit	
Verriegelungsfunktion/Netzausfallanzeige Gefrierteil	●/–
Akustischer Türalarm/Akustischer Temperaturalarm	●/–
Optischer Türalarm/Optischer Temperaturalarm	●/–
Technische Daten	
Nischenmasse in mm (H x B x T)	1397 – 1413 x 560 – 570 x min 550
Befestigungstechnik	Festtür
Max. Türfrontgewicht Kühlteil/Gefrierteil in kg	21/–
Klimaklasse	SN–T
Gesamtnutzzinhalt in l	206
Kühlzone/davon PerfectFresh-Zone/4*-Gefrierzone in l	191/66,8/15,9
Lagerzeit bei Störung in h/Gefriervermögen in kg/24 h	9/2
Geräusch-Schalleistung in dB(A) re1pW	35
Spannung in V/Absicherung in A/Stromaufnahme in mA	220 – 240/10/1200
Mitgeliefertes Zubehör	
Eierablage/Eiswürfelschale	●/●

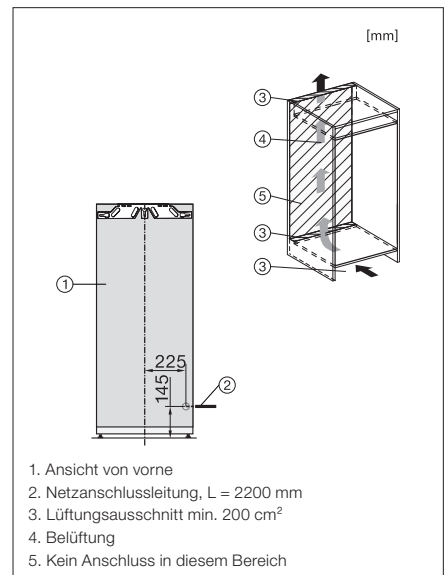
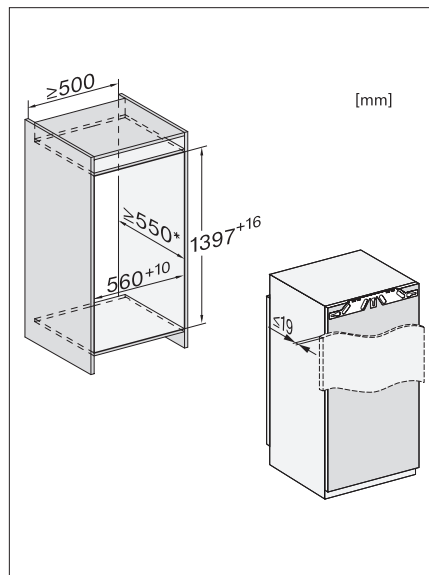
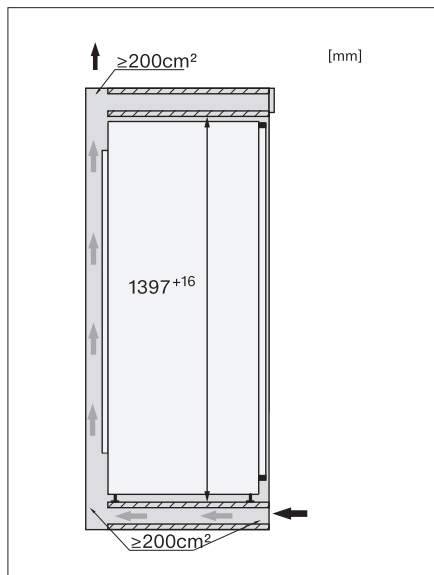
Mat.-Nr.	EAN-Nr.	Farbe	UVP inkl. MwSt, inkl. vRG	vRG inkl. MwSt	UVP exkl. MwSt, exkl. vRG
11641340	4002516379096	LW re	1'885.–	28.–	1'724.23

Einbauskizzen zu diesem Gerät sind auf der Rückseite bzw. nächste Seite



Einbau-Kühlschränke Euro-Norm 60 cm

K 7444 D




Einbau-Kühlschränke Euro-Norm 60 cm

K 7443 D



Nischenhöhe
1400 mm



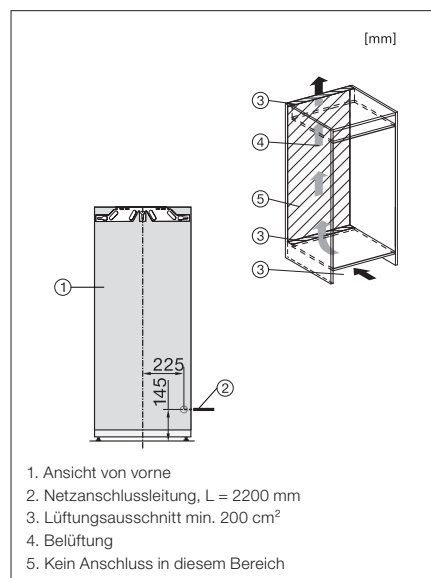
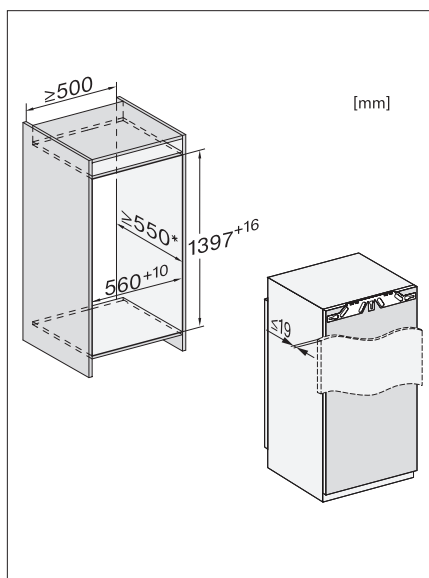
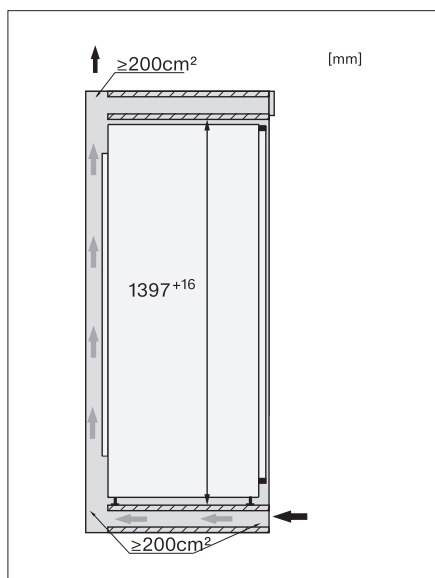
Typ-/Verkaufsbezeichnung	K 7443 D
Gerätekategorie	
Kühlschrank/Gefrierschrank/Kühl-Gefrierkombination	●/-/-
Bauform	
Einbaugerät integriert/untergebaut/dekorfähig	●/-/-
Türanschlag/Türanschlag wechselbar/Side-by-Side fähig	rechts/●/-
Design	
Beleuchtung Kühlzone/Gefrierzone	LED/-
Beleuchteter Ventilator	-
PerfectFresh LED Beleuchtung/IceMaker beleuchtet	-/-
Bedienkomfort	
Vernetzung mit Miele@home	●
Frischesystem/Aktive Befeuchtung in oberster Schublade	PerfectFresh Pro/-
Ordnungssystem PerfectFresh/Feinverstellung Innentür	-/-
DuplexCool/DynaCool/ComfortFrost/NoFrost	-/●/-/-
IceMaker mit Frischwasseranschluss/MyIce mit Wassertank	-/-
ComfortClean/Active AirClean Filter	●/-
Silence System/SoftClose/SelfClose	-/nachrüstbar/-
Steuerung	
Bedienkonzept	SensorTouch
SuperKühlen/SuperFrost/Kühlteil abschaltbar/Gefrierteil abschaltbar	●/-/●/-
Sabbatmodus/Party-Modus/Holiday-Modus	●/●/●
Kühlgerät/-zone	
Anzahl der Abstellflächen/davon beleuchtet	4/0
Flaschenablage aus verchromtem Metall	1
Anzahl Gemüseschubladen/Frischeschubladen	-/2
Trockene Rückwand Kunststoff/CleanSteel	●/-
FlexiTray	-
Innentürabsteller für Konserven/Flaschen	3/1
ComfortSize	●
Gefriergerät/-zone	
Anzahl Gefrierschubladen/davon auf Teleskopauszügen	-/-
Effizienz und Nachhaltigkeit	
Energieeffizienzklasse (A-G)/Geräuschklasse (A-D)	D/B
Energieverbrauch pro Jahr/in 24 h in kWh	114/0,312
Sicherheit	
Verriegelungsfunktion/Netzausfallanzeige Gefrierteil	●/-
Akustischer Türalarm/Akustischer Temperaturalarm	●/-
Optischer Türalarm/Optischer Temperaturalarm	●/-
Technische Daten	
Nischenmasse in mm (H x B x T)	1397 – 1413 x 560 – 570 x min 550
Befestigungstechnik	Festtür
Max. Türfrontgewicht Kühlteil/Gefrierteil in kg	21/-
Klimaklasse	SN-T
Gesamtnutzzinhalt in l	223
Kühlzone/davon PerfectFresh-Zone/4*-Gefrierzone in l	223/66,8/-
Lagerzeit bei Störung in h/Gefriervermögen in kg/24 h	-/-
Geräusch-Schalleistung in dB(A) re1pW	33
Spannung in V/Absicherung in A/Stromaufnahme in mA	220 – 240/10/1200
Mitgeliefertes Zubehör	
Eierablage/Eiswürfelschale	●/-

Mat.-Nr.	EAN-Nr.	Farbe	UVP inkl. MwSt, inkl. vRG	vRG inkl. MwSt	UVP exkl. MwSt, exkl. vRG
11641330	4002516379089	LW re	1'885.-	28.-	1'724.23

Einbauskizzen zu diesem Gerät sind auf der Rückseite bzw. nächste Seite

Einbau-Kühlschränke Euro-Norm 60 cm

K 7443 D




Einbau-Kühlschränke Euro-Norm 60 cm

K 7434 E



Nischenhöhe
1400 mm



Typ-/Verkaufsbezeichnung	K 7434 E
Gerätekategorie	
Kühlschrank/Gefrierschrank/Kühl-Gefrierkombination	●/-/-
Bauform	
Einbaugerät integriert/untergebaut/dekorfähig	●/-/-
Türanschlag/Türanschlag wechselbar/Side-by-Side fähig	rechts/●/-
Design	
Beleuchtung Kühlzone/Gefrierzone	LED/-
Beleuchteter Ventilator	-
PerfectFresh LED Beleuchtung/IceMaker beleuchtet	-/-
Bedienkomfort	
Vernetzung mit Miele@home	●
Frischesystem/Aktive Befeuchtung in oberster Schublade	DailyFresh/-
Ordnungssystem PerfectFresh/Feinverstellung Innentür	-/-
DuplexCool/DynaCool/ComfortFrost/NoFrost	-/-/●/-
IceMaker mit Frischwasseranschluss/MyIce mit Wassertank	-/-
ComfortClean/Active AirClean Filter	●/-
Silence System/SoftClose/SelfClose	-/nachrüstbar/-
Steuerung	
Bedienkonzept	SensorTouch
SuperKühlen/SuperFrost/Kühlteil abschaltbar/Gefrierteil abschaltbar	●/-/●/-
Sabbatmodus/Party-Modus/Holiday-Modus	●/●/●
Kühlgerät/-zone	
Anzahl der Abstellflächen/davon beleuchtet	5/0
Flaschenablage aus verchromtem Metall	1
Anzahl Gemüseschubladen/Frischeschubladen	-/1
Trockene Rückwand Kunststoff/CleanSteel	-/-
FlexiTray	-
Innentürabsteller für Konserven/Flaschen	2/2
ComfortSize	●
Gefriergerät/-zone	
Anzahl Gefrierschubladen/davon auf Teleskopauszügen	-/-
Effizienz und Nachhaltigkeit	
Energieeffizienzklasse (A-G)/Geräuschklasse (A-D)	E/C
Energieverbrauch pro Jahr/in 24 h in kWh	152/0,416
Sicherheit	
Verriegelungsfunktion/Netzausfallanzeige Gefrierteil	●/-
Akustischer Türalarm/Akustischer Temperaturalarm	●/-
Optischer Türalarm/Optischer Temperaturalarm	●/-
Technische Daten	
Nischenmasse in mm (H x B x T)	1397 – 1413 x 560 – 570 x min 550
Befestigungstechnik	Festtür
Max. Türfrontgewicht Kühlteil/Gefrierteil in kg	21/-
Klimaklasse	SN-T
Gesamtnutzzinhalt in l	217
Kühlzone/davon PerfectFresh-Zone/4*-Gefrierzone in l	202/-/15,9
Lagerzeit bei Störung in h/Gefriervermögen in kg/24 h	9/2
Geräusch-Schalleistung in dB(A) re1pW	35
Spannung in V/Absicherung in A/Stromaufnahme in mA	220 – 240/10/1200
Mitgeliefertes Zubehör	
Eierablage/Eiswürfelschale	●/●

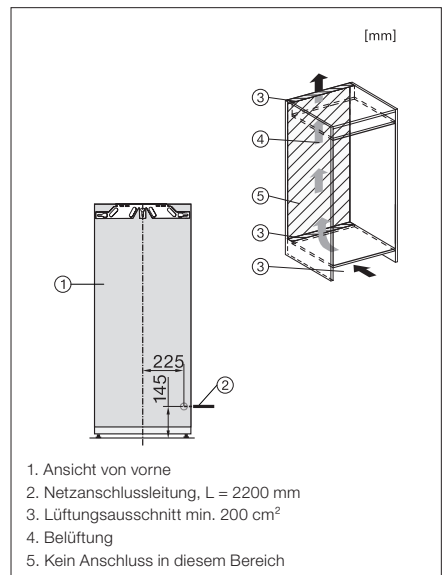
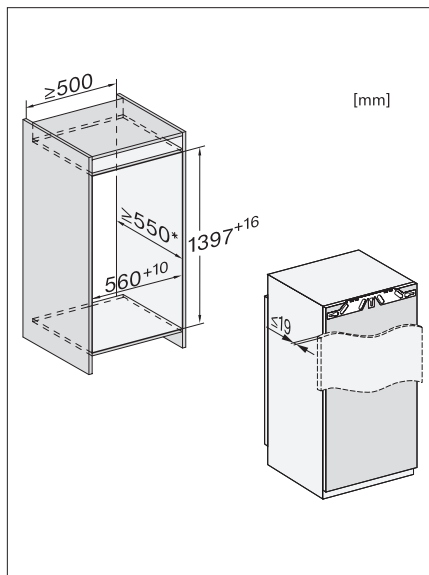
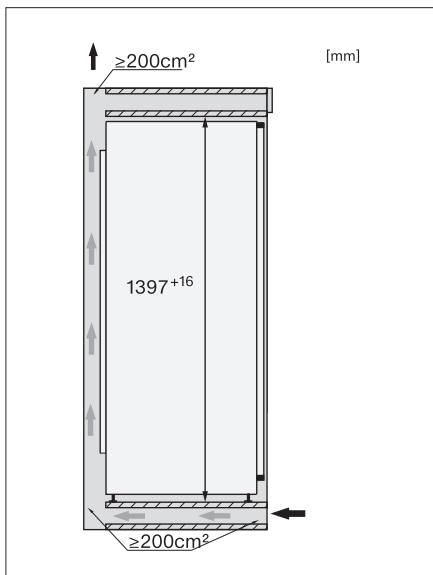
Mat.-Nr.	EAN-Nr.	Farbe	UVP inkl. MwSt, inkl. vRG	vRG inkl. MwSt	UVP exkl. MwSt, exkl. vRG
11641290	4002516379065	LW re	1'660.-	28.-	1'515.32

Einbauskizzen zu diesem Gerät sind
auf der Rückseite bzw. nächste Seite



Einbau-Kühlschränke Euro-Norm 60 cm

K 7434 E



Einbau-Kühlschränke Euro-Norm 60 cm

K 7374 D



Nischenhöhe
1220 mm



Typ-/Verkaufsbezeichnung	K 7374 D
Gerätekategorie	
Kühlschrank/Gefrierschrank/Kühl-Gefrierkombination	●/–/–
Bauform	
Einbaugerät integriert/untergebaut/dekorfähig	●/–/–
Türanschlag/Türanschlag wechselbar/Side-by-Side fähig	rechts/●/–
Design	
Beleuchtung Kühlzone/Gefrierzone	FlexiLight 2.0/–
Beleuchteter Ventilator	●
PerfectFresh LED Beleuchtung/IceMaker beleuchtet	●/–
Bedienkomfort	
Vernetzung mit Miele@home	●
Frischesystem/Aktive Befeuchtung in oberster Schublade	PerfectFresh Active/●
Ordnungssystem PerfectFresh/Feinverstellung Innentür	●/●
DuplexCool/DynaCool/ComfortFrost/NoFrost	–/●/●/–
IceMaker mit Frischwasseranschluss/MyIce mit Wassertank	–/–
ComfortClean/Active AirClean Filter	●/–
Silence System/SoftClose/SelfClose	–/●/●
Steuerung	
Bedienkonzept	FreshTouch
SuperKühlen/SuperFrost/Kühlteil abschaltbar/Gefierteil abschaltbar	●/–/●/–
Sabbatmodus/Party-Modus/Holiday-Modus	●/●/●
Kühlgerät/-zone	
Anzahl der Abstellflächen/davon beleuchtet	2/2
Flaschenablage aus verchromtem Metall	–
Anzahl Gemüseschubladen/Frischeschubladen	–/2
Trockene Rückwand Kunststoff/CleanSteel	–/●
FlexiTray	–
Innentürabsteller für Konserven/Flaschen	2/1
ComfortSize	●
Gefriergerät/-zone	
Anzahl Gefrierschubladen/davon auf Teleskopauszügen	–/–
Effizienz und Nachhaltigkeit	
Energieeffizienzklasse (A-G)/Geräuschklasse (A-D)	D/B
Energieverbrauch pro Jahr/in 24 h in kWh	148/0,405
Sicherheit	
Verriegelungsfunktion/Netzausfallanzeige Gefierteil	●/–
Akustischer Türalarm/Akustischer Temperaturalarm	●/–
Optischer Türalarm/Optischer Temperaturalarm	●/–
Technische Daten	
Nischenmasse in mm (H x B x T)	1220 – 1236 x 560 – 570 x min 550
Befestigungstechnik	Festtür
Max. Türfrontgewicht Kühlteil/Gefierteil in kg	19/–
Klimaklasse	SN–T
Gesamtnutzzinhalt in l	174
Kühlzone/davon PerfectFresh-Zone/4*-Gefrierzone in l	158/66,6/15,9
Lagerzeit bei Störung in h/Gefriervermögen in kg/24 h	9/2
Geräusch-Schalleistung in dB(A) re1pW	34
Spannung in V/Absicherung in A/Stromaufnahme in mA	220 – 240/10/1200
Mitgeliefertes Zubehör	
Eierablage/Eiswürfelschale	●/●



Nachkaufbares Zubehör KEDF 7122
Edelstahl-Frontverkleidung
(11486210)

Mat.-Nr.	EAN-Nr.	Farbe	UVP inkl. MwSt, inkl. vRG	vRG inkl. MwSt	UVP exkl. MwSt, exkl. vRG
11641220	4002516379041	LW re	2'350.–	28.–	2'155.99

Einbauskizzen zu diesem Gerät sind
auf der Rückseite bzw. nächste Seite

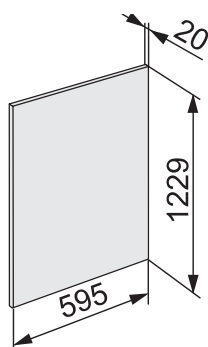
Einbau-Kühlschränke Euro-Norm 60 cm

K 7374 D

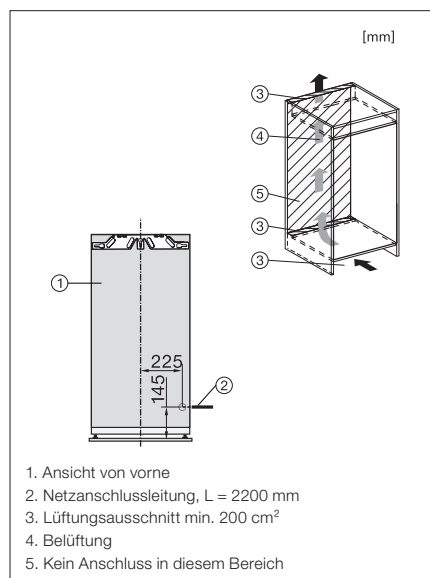
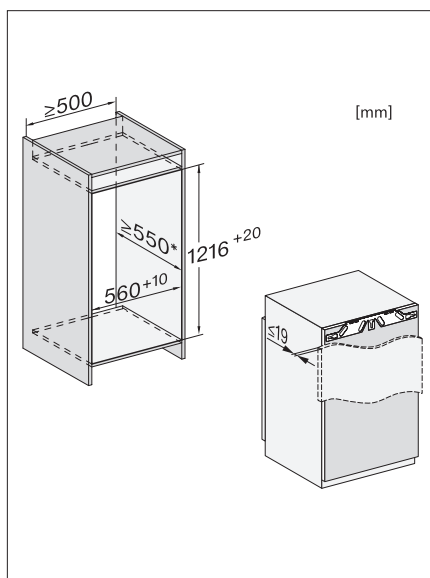
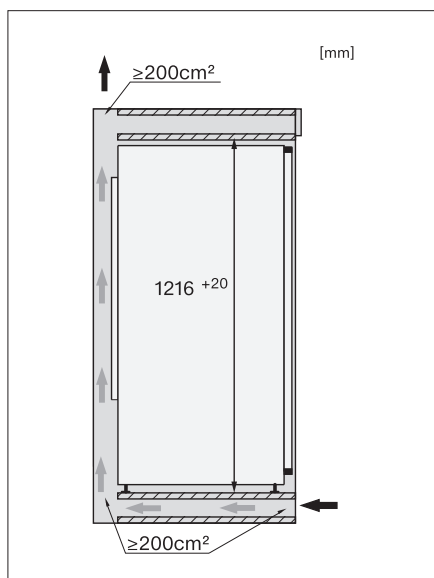
Edelstahl-Frontverkleidung

KEDF 7122 zu

K 7374 D,
K 7373 B,
K 7364 D,
K 7343 D,
K 7314 E,
K 7314 F,
K 7313 D



Frontverkleidung in Edelstahl-Ausführung für integrierbare Kühl- und Gefriergeräte. Inkl. Schablone, Schrauben und Griff (nicht vorgebohrt).




Einbau-Kühlschränke Euro-Norm 60 cm

K 7373 B



Nischenhöhe
1220 mm



Typ-/Verkaufsbezeichnung	K 7373 B
Gerätekategorie	
Kühlschrank/Gefrierschrank/Kühl-Gefrierkombination	●/–/–
Bauform	
Einbaugerät integriert/untergebaut/dekorfähig	●/–/–
Türanschlag/Türanschlag wechselbar/Side-by-Side fähig	rechts/●/–
Design	
Beleuchtung Kühlzone/Gefrierzone	FlexiLight 2.0/–
Beleuchteter Ventilator	●
PerfectFresh LED Beleuchtung/IceMaker beleuchtet	●/–
Bedienkomfort	
Vernetzung mit Miele@home	●
Frischesystem/Aktive Befeuchtung in oberster Schublade	PerfectFresh Active/●
Ordnungssystem PerfectFresh/Feinverstellung Innentür	●/●
DuplexCool/DynaCool/ComfortFrost/NoFrost	–/●/–/–
IceMaker mit Frischwasseranschluss/MyIce mit Wassertank	–/–
ComfortClean/Active AirClean Filter	●/–
Silence System/SoftClose/SelfClose	–/●/●
Steuerung	
Bedienkonzept	FreshTouch
SuperKühlen/SuperFrost/Kühlteil abschaltbar/Gefrierteil abschaltbar	●/–/●/–
Sabbatmodus/Party-Modus/Holiday-Modus	●/●/●
Kühlgerät/-zone	
Anzahl der Abstellflächen/davon beleuchtet	3/2
Flaschenablage aus verchromtem Metall	1
Anzahl Gemüseschubladen/Frischeschubladen	–/2
Trockene Rückwand Kunststoff/CleanSteel	–/●
FlexiTray	–
Innentürabsteller für Konserven/Flaschen	2/1
ComfortSize	●
Gefriergerät/-zone	
Anzahl Gefrierschubladen/davon auf Teleskopauszügen	–/–
Effizienz und Nachhaltigkeit	
Energieeffizienzklasse (A-G)/Geräuschklasse (A-D)	B/A
Energieverbrauch pro Jahr/in 24 h in kWh	72/0,197
Sicherheit	
Verriegelungsfunktion/Netzausfallanzeige Gefrierteil	●/–
Akustischer Türalarm/Akustischer Temperaturalarm	●/–
Optischer Türalarm/Optischer Temperaturalarm	●/–
Technische Daten	
Nischenmasse in mm (H x B x T)	1220 – 1236 x 560 – 570 x min 550
Befestigungstechnik	Festtür
Max. Türfrontgewicht Kühlteil/Gefrierteil in kg	19/–
Klimaklasse	SN–T
Gesamtnutzzinhalt in l	191
Kühlzone/davon PerfectFresh-Zone/4*-Gefrierzone in l	191/66,6/–
Lagerzeit bei Störung in h/Gefriervermögen in kg/24 h	–/–
Geräusch-Schalleistung in dB(A) re1pW	29
Spannung in V/Absicherung in A/Stromaufnahme in mA	220 – 240/10/1200
Mitgeliefertes Zubehör	
Eierablage/Eiswürfelschale	●/–



Nachkaufbares Zubehör KEDF 7122
Edelstahl-Frontverkleidung
(11486210)

Mat.-Nr.	EAN-Nr.	Farbe	UVP inkl. MwSt, inkl. vRG	vRG inkl. MwSt	UVP excl. MwSt, exkl. vRG
11641170	4002516378488	LW re	2'510.–	28.–	2'304.55

Einbauskizzen zu diesem Gerät sind
auf der Rückseite bzw. nächste Seite

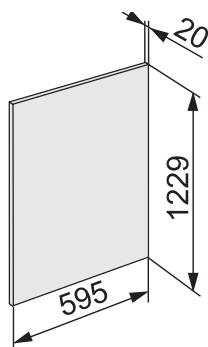
Einbau-Kühlschränke Euro-Norm 60 cm

K 7373 B

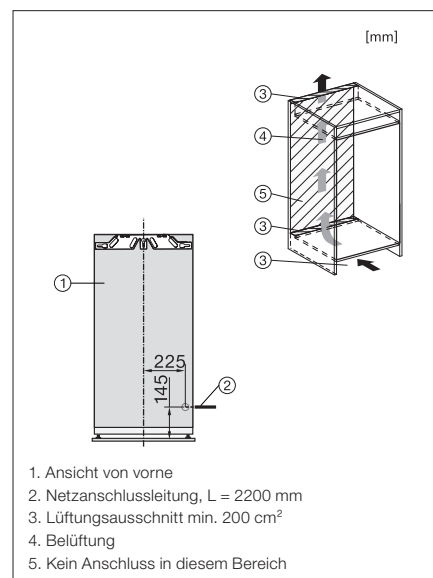
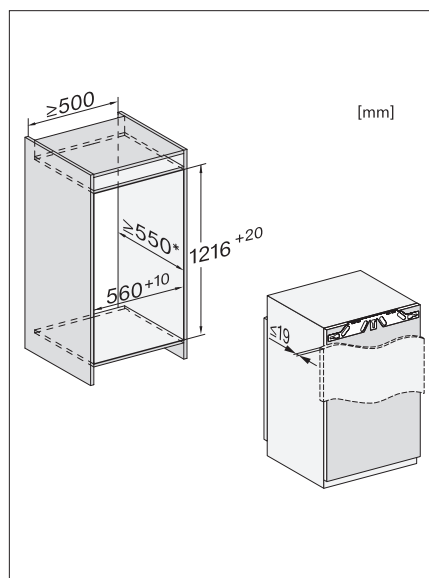
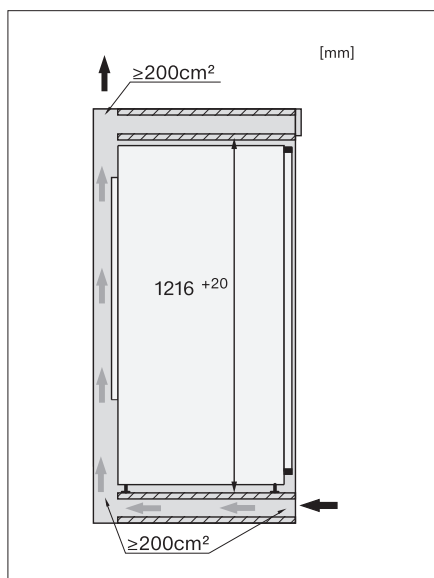
Edelstahl-Frontverkleidung

KEDF 7122 zu

K 7374 D,
K 7373 B,
K 7364 D,
K 7343 D,
K 7314 E,
K 7314 F,
K 7313 D



Frontverkleidung in Edelstahl-Ausführung für integrierbare Kühl- und Gefriergeräte. Inkl. Schablone, Schrauben und Griff (nicht vorgebohrt).



Einbau-Kühlschränke Euro-Norm 60 cm

K 7364 D



Nischenhöhe
1220 mm



Typ-/Verkaufsbezeichnung	K 7364 D
Gerätekategorie	
Kühlschrank/Gefrierschrank/Kühl-Gefrierkombination	●/-/-
Bauform	
Einbaugerät integriert/untergebaut/dekorfähig	●/-/-
Türanschlag/Türanschlag wechselbar/Side-by-Side fähig	rechts/●/-
Design	
Beleuchtung Kühlzone/Gefrierzone	FlexiLight 2.0/-
Beleuchteter Ventilator	-
PerfectFresh LED Beleuchtung/IceMaker beleuchtet	-/-
Bedienkomfort	
Vernetzung mit Miele@home	●
Frischesystem/Aktive Befeuchtung in oberster Schublade	DailyFresh/-
Ordnungssystem PerfectFresh/Feinverstellung Innentür	-/●
DuplexCool/DynaCool/ComfortFrost/NoFrost	-/-/●/-
IceMaker mit Frischwasseranschluss/MyIce mit Wassertank	-/-
ComfortClean/Active AirClean Filter	●/-
Silence System/SoftClose/SelfClose	-/●/-
Steuerung	
Bedienkonzept	FreshTouch
SuperKühlen/SuperFrost/Kühlteil abschaltbar/Gefrierteil abschaltbar	●/-/●/-
Sabbatmodus/Party-Modus/Holiday-Modus	●/●/●
Kühlgerät/-zone	
Anzahl der Abstellflächen/davon beleuchtet	4/2
Flaschenablage aus verchromtem Metall	1
Anzahl Gemüseschubladen/Frischeschubladen	-/1
Trockene Rückwand Kunststoff/CleanSteel	-/-
FlexiTray	-
Innentürabsteller für Konserven/Flaschen	3/1
ComfortSize	●
Gefriergerät/-zone	
Anzahl Gefrierschubladen/davon auf Teleskopauszügen	-/-
Effizienz und Nachhaltigkeit	
Energieeffizienzklasse (A-G)/Geräuschkategorie (A-D)	D/A
Energieverbrauch pro Jahr/in 24 h in kWh	119/0,326
Sicherheit	
Verriegelungsfunktion/Netzausfallanzeige Gefrierteil	●/-
Akustischer Türalarm/Akustischer Temperaturalarm	●/-
Optischer Türalarm/Optischer Temperaturalarm	●/-
Technische Daten	
Nischenmasse in mm (H x B x T)	1220 - 1236 x 560 - 570 x min 550
Befestigungstechnik	Festtür
Max. Türfrontgewicht Kühlteil/Gefrierteil in kg	19/-
Klimaklasse	SN-T
Gesamtnutzzinhalt in l	183
Kühlzone/davon PerfectFresh-Zone/4*-Gefrierzone in l	167/-/15,9
Lagerzeit bei Störung in h/Gefriervermögen in kg/24 h	9/2
Geräusch-Schalleistung in dB(A) re1pW	29
Spannung in V/Absicherung in A/Stromaufnahme in mA	220 - 240/10/1200
Mitgeliefertes Zubehör	
Eierablage/Eiswürfelschale	●/●



Nachkaufbares Zubehör KEDF 7122
Edelstahl-Frontverkleidung
(11486210)

Mat.-Nr.	EAN-Nr.	Farbe	UVP inkl. MwSt, inkl. vRG	vRG inkl. MwSt	UVP exkl. MwSt, exkl. vRG
11641100	4002516378457	LW re	1'975.-	28.-	1'807.80

Einbauskizzen zu diesem Gerät sind
auf der Rückseite bzw. nächste Seite

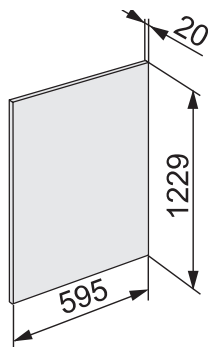
Einbau-Kühlschränke Euro-Norm 60 cm

K 7364 D

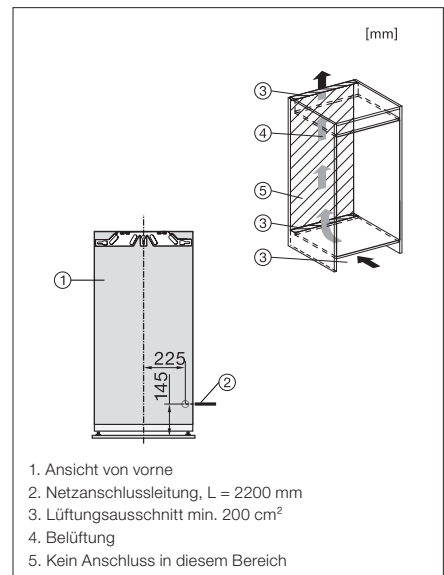
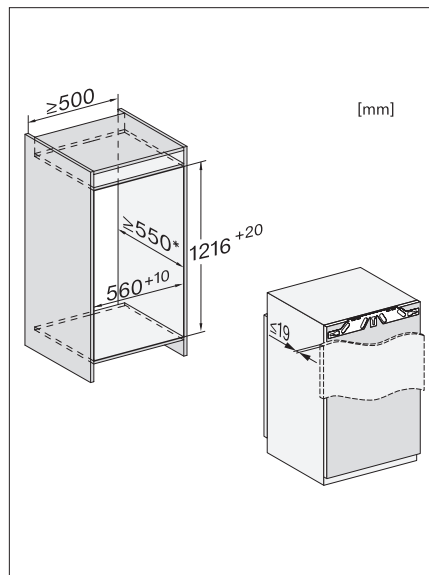
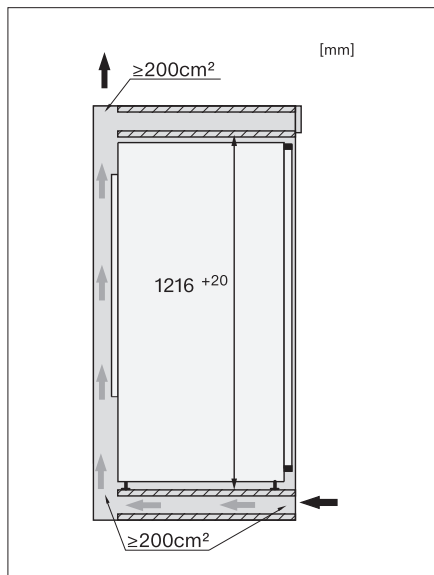
Edelstahl-Frontverkleidung

KEDF 7122 zu

K 7374 D,
K 7373 B,
K 7364 D,
K 7343 D,
K 7314 E,
K 7314 F,
K 7313 D



Frontverkleidung in Edelstahl-Ausführung für integrierbare Kühl- und Gefriergeräte. Inkl. Schablone, Schrauben und Griff (nicht vorgebohrt).




Einbau-Kühlschränke Euro-Norm 60 cm

K 7343 D



Nischenhöhe
1220 mm



Nachkaufbares Zubehör KEDF 7122
Edelstahl-Frontverkleidung
(11486210)

Typ-/Verkaufsbezeichnung	K 7343 D
Gerätekategorie	
Kühlschrank/Gefrierschrank/Kühl-Gefrierkombination	●/–/–
Bauform	
Einbaugerät integriert/untergebaut/dekorfähig	●/–/–
Türanschlag/Türanschlag wechselbar/Side-by-Side fähig	rechts/●/–
Design	
Beleuchtung Kühlzone/Gefrierzone	LED/–
Beleuchteter Ventilator	–
PerfectFresh LED Beleuchtung/IceMaker beleuchtet	–/–
Bedienkomfort	
Vernetzung mit Miele@home	●
Frischesystem/Aktive Befeuchtung in oberster Schublade	PerfectFresh Pro/–
Ordnungssystem PerfectFresh/Feinverstellung Innentür	–/–
DuplexCool/DynaCool/ComfortFrost/NoFrost	–/●/–/–
IceMaker mit Frischwasseranschluss/MyIce mit Wassertank	–/–
ComfortClean/Active AirClean Filter	●/–
Silence System/SoftClose/SelfClose	–/nachrüstbar/–
Steuerung	
Bedienkonzept	SensorTouch
SuperKühlen/SuperFrost/Kühlteil abschaltbar/Gefrierteil abschaltbar	●/–/●/–
Sabbatmodus/Party-Modus/Holiday-Modus	●/●/●
Kühlgerät/-zone	
Anzahl der Abstellflächen/davon beleuchtet	3/0
Flaschenablage aus verchromtem Metall	1
Anzahl Gemüseschubladen/Frischeschubladen	–/2
Trockene Rückwand Kunststoff/CleanSteel	●/–
FlexiTray	–
Innentürabsteller für Konserven/Flaschen	2/1
ComfortSize	●
Gefriergerät/-zone	
Anzahl Gefrierschubladen/davon auf Teleskopauszügen	–/–
Effizienz und Nachhaltigkeit	
Energieeffizienzklasse (A-F)/Geräuschkategorie (A-D)	D/B
Energieverbrauch pro Jahr/in 24 h in kWh	114/0,312
Sicherheit	
Verriegelungsfunktion/Netzausfallanzeige Gefrierteil	●/–
Akustischer Türalarm/Akustischer Temperaturalarm	●/–
Optischer Türalarm/Optischer Temperaturalarm	●/–
Technische Daten	
Nischenmasse in mm (H x B x T)	1220 – 1236 x 560 – 570 x min 550
Befestigungstechnik	Festtür
Max. Türfrontgewicht Kühlteil/Gefrierteil in kg	19/–
Klimaklasse	SN–T
Gesamtnutzzinhalt in l	189
Kühlzone/davon PerfectFresh–Zone/4*–Gefrierzone in l	190/66,8/–
Lagerzeit bei Störung in h/Gefriervermögen in kg/24 h	–/–
Geräusch-Schalleistung in dB(A) re1pW	35
Spannung in V/Absicherung in A/Stromaufnahme in mA	220 – 240/10/1200
Mitgeliefertes Zubehör	
Eierablage/Eiswürfelschale	●/–

Mat.-Nr.	EAN-Nr.	Farbe	UVP inkl. MwSt, inkl. vRG	vRG inkl. MwSt	UVP exkl. MwSt, exkl. vRG
11641120	4002516378464	LW re	1'615.–	28.–	1'473.54

Einbauskizzen zu diesem Gerät sind
auf der Rückseite bzw. nächste Seite

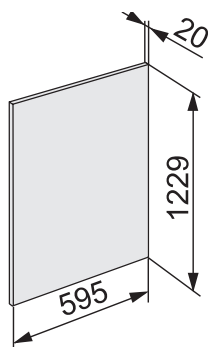
Einbau-Kühlschränke Euro-Norm 60 cm

K 7343 D

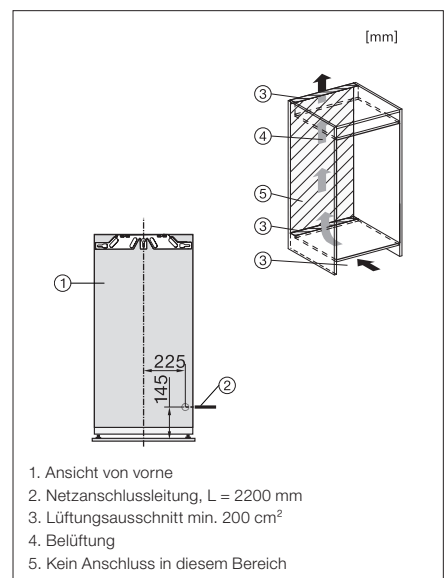
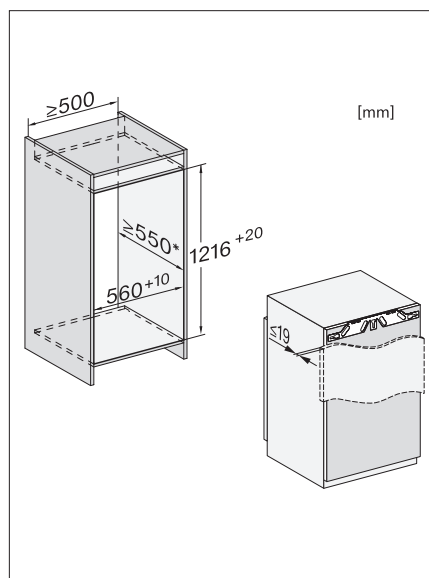
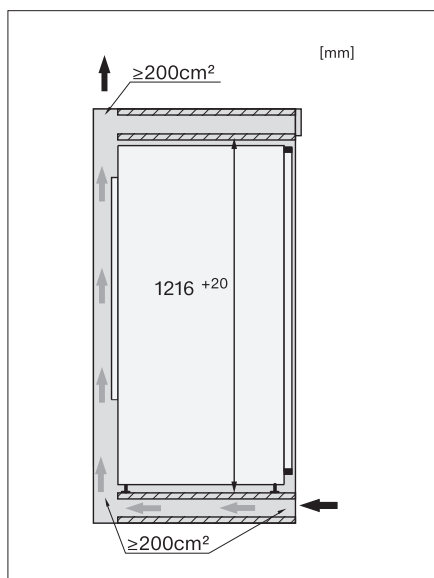
Edelstahl-Frontverkleidung

KEDF 7122 zu

K 7374 D,
K 7373 B,
K 7364 D,
K 7343 D,
K 7314 E,
K 7314 F,
K 7313 D



Frontverkleidung in Edelstahl-Ausführung für integrierbare Kühl- und Gefriergeräte. Inkl. Schablone, Schrauben und Griff (nicht vorgebohrt).

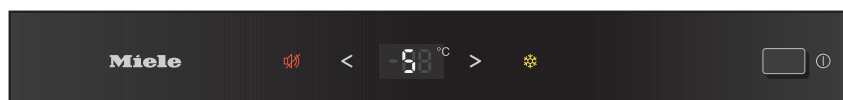


Einbau-Kühlschränke Euro-Norm 60 cm

K 7314 E



Nischenhöhe
1220 mm



Typ-/Verkaufsbezeichnung	K 7314 E
Gerätekategorie	
Kühlschrank/Gefrierschrank/Kühl-Gefrierkombination	●/–/–
Bauform	
Einbaugerät integriert/untergebaut/dekorfähig	●/–/–
Türanschlag/Türanschlag wechselbar/Side-by-Side fähig	rechts/links/●/–
Design	
Beleuchtung Kühlzone/Gefrierzone	LED/–
Beleuchteter Ventilator	–
PerfectFresh LED Beleuchtung/IceMaker beleuchtet	–/–
Bedienkomfort	
Vernetzung mit Miele@home	–
Frischesystem/Aktive Befeuchtung in oberster Schublade	Gemüseschublade/–
Ordnungssystem PerfectFresh/Feinverstellung Innentür	–/–
DuplexCool/DynaCool/ComfortFrost/NoFrost	–/–/●/–
IceMaker mit Frischwasseranschluss/MyIce mit Wassertank	–/–
ComfortClean/Active AirClean Filter	–/–
Silence System/SoftClose/SelfClose	–/nachrüstbar/–
Steuerung	
Bedienkonzept	TouchControl
SuperKühlen/SuperFrost/Kühlteil abschaltbar/Gefierteil abschaltbar	●/–/–/–
Sabbatmodus/Party-Modus/Holiday-Modus	–/–/–
Kühlgerät/-zone	
Anzahl der Abstellflächen/davon beleuchtet	4/0
Flaschenablage aus verchromtem Metall	–
Anzahl Gemüseschubladen/Frischeschubladen	1/–
Trockene Rückwand Kunststoff/CleanSteel	–/–
FlexiTray	–
Innentürabsteller für Konserven/Flaschen	3/1
ComfortSize	–
Gefriergerät/-zone	
Anzahl Gefrierschubladen/davon auf Teleskopauszügen	–/–
Effizienz und Nachhaltigkeit	
Energieeffizienzklasse (A-F)/Geräuschklasse (A-D)	E/B
Energieverbrauch pro Jahr/in 24 h in kWh	147/0,404
Sicherheit	
Verriegelungsfunktion/Netzausfallanzeige Gefierteil	–/–
Akustischer Türalarm/Akustischer Temperaturalarm	●/–
Optischer Türalarm/Optischer Temperaturalarm	–/–
Technische Daten	
Nischenmasse in mm (H x B x T)	1221 – 1228 x 560 – 568 x min 550
Befestigungstechnik	Festtür
Max. Türfrontgewicht Kühlteil/Gefierteil in kg	19/–
Klimaklasse	SN-ST
Gesamtnutzzinhalt in l	195
Kühlzone/davon PerfectFresh-Zone/4*-Gefrierzone in l	180/–/15
Lagerzeit bei Störung in h/Gefriervermögen in kg/24 h	10/3,6
Geräusch-Schalleistung in dB(A) re1pW	34
Spannung in V/Absicherung in A/Stromaufnahme in mA	220 – 240/10/700
Mitgeliefertes Zubehör	
Eierablage/Eiswürfelschale	●/●



Nachkaufbares Zubehör KEDF 7122
Edelstahl-Frontverkleidung
(11486210)

Mat.-Nr.	EAN-Nr.	Farbe	UVP inkl. MwSt, inkl. vRG	vRG inkl. MwSt	UVP exkl. MwSt, exkl. vRG
11782430	4002516437468	LW re	1'360.–	28.–	1'236.77
11782460	4002516437475	LW li	1'360.–	28.–	1'236.77

Einbauskizzen zu diesem Gerät sind
auf der Rückseite bzw. nächste Seite

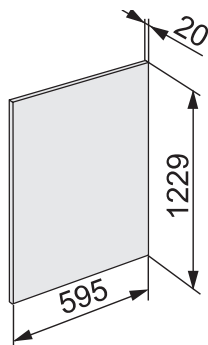
Einbau-Kühlschränke Euro-Norm 60 cm

K 7314 E

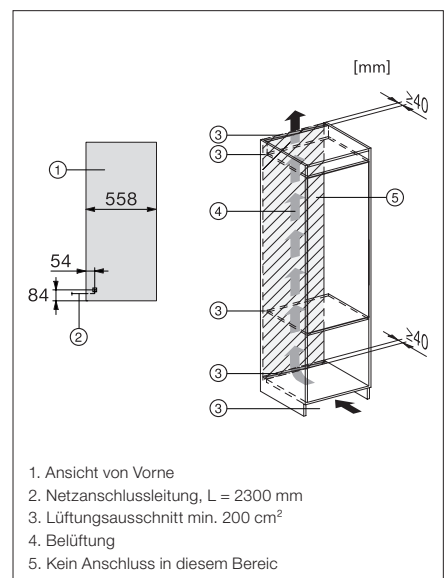
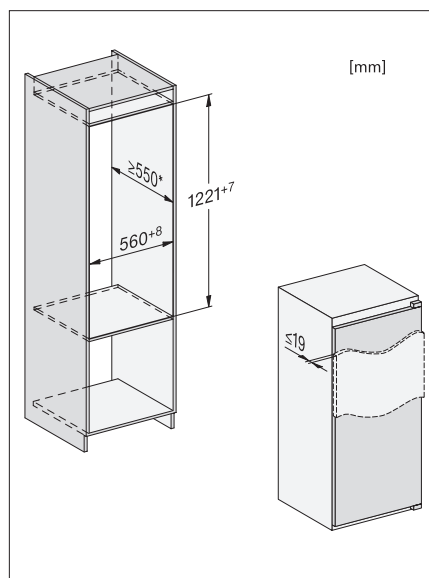
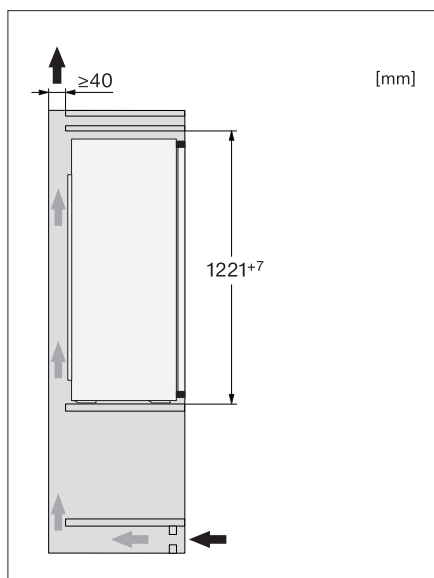
Edelstahl-Frontverkleidung

KEDF 7122 zu

K 7374 D,
K 7373 B,
K 7364 D,
K 7343 D,
K 7314 E,
K 7314 F,
K 7313 D



Frontverkleidung in Edelstahl-Ausführung für integrierbare Kühl- und Gefriergeräte. Inkl. Schablone, Schrauben und Griff (nicht vorgebohrt).




Einbau-Kühlschränke Euro-Norm 60 cm

K 7314 F



Nischenhöhe
1220 mm



Typ-/Verkaufsbezeichnung	K 7314 F
Gerätekategorie	
Kühlschrank/Gefrierschrank/Kühl-Gefrierkombination	●/–/–
Bauform	
Einbaugerät integriert/untergebaut/dekorfähig	●/–/–
Türanschlag/Türanschlag wechselbar/Side-by-Side fähig	rechts/links/●/–
Design	
Beleuchtung Kühlzone/Gefrierzone	LED/–
Beleuchteter Ventilator	–
PerfectFresh LED Beleuchtung/IceMaker beleuchtet	–/–
Bedienkomfort	
Vernetzung mit Miele@home	–
Frischesystem/Aktive Befeuchtung in oberster Schublade	Gemüseschublade/–
Ordnungssystem PerfectFresh/Feinverstellung Innentür	–/–
DuplexCool/DynaCool/ComfortFrost/NoFrost	–/–/●/–
IceMaker mit Frischwasseranschluss/MyIce mit Wassertank	–/–
ComfortClean/Active AirClean Filter	–/–
Silence System/SoftClose/SelfClose	–/nachrüstbar/–
Steuerung	
Bedienkonzept	TouchControl
SuperKühlen/SuperFrost/Kühlteil abschaltbar/Gefierteil abschaltbar	●/–/–/–
Sabbatmodus/Party-Modus/Holiday-Modus	–/–/–
Kühlgerät/-zone	
Anzahl der Abstellflächen/davon beleuchtet	4/0
Flaschenablage aus verchromtem Metall	–
Anzahl Gemüseschubladen/Frischeschubladen	1/–
Trockene Rückwand Kunststoff/CleanSteel	–/–
FlexiTray	–
Innentürabsteller für Konserven/Flaschen	3/1
ComfortSize	–
Gefriergerät/-zone	
Anzahl Gefrierschubladen/davon auf Teleskopauszügen	–/–
Effizienz und Nachhaltigkeit	
Energieeffizienzklasse (A-F)/Geräuschkategorie (A-D)	F/C
Energieverbrauch pro Jahr/in 24 h in kWh	179/0,490
Sicherheit	
Verriegelungsfunktion/Netzausfallanzeige Gefierteil	–/–
Akustischer Türalarm/Akustischer Temperaturalarm	●/–
Optischer Türalarm/Optischer Temperaturalarm	–/–
Technische Daten	
Nischenmasse in mm (H x B x T)	1221 – 1228 x 560 – 568 x min 550
Befestigungstechnik	Festtür
Max. Türfrontgewicht Kühlteil/Gefierteil in kg	19/–
Klimaklasse	SN-ST
Gesamtnutzzinhalt in l	195
Kühlzone/davon PerfectFresh-Zone/4*-Gefrierzone in l	180/–/15
Lagerzeit bei Störung in h/Gefriervermögen in kg/24 h	10/3,0
Geräusch-Schallleistung in dB(A) re1pW	37
Spannung in V/Absicherung in A/Stromaufnahme in mA	220 – 240/10/700
Mitgeliefertes Zubehör	
Eierablage/Eiswürfelschale	●/●



Nachkaufbares Zubehör KEDF 7122
Edelstahl-Frontverkleidung
(11486210)

Mat.-Nr.	EAN-Nr.	Farbe	UVP inkl. MwSt, inkl. vRG	vRG inkl. MwSt	UVP exkl. MwSt, exkl. vRG
11749120	4002516424642	LW re	1'210.–	28.–	1'097.49
11749140	4002516424130	LW li	1'210.–	28.–	1'097.49

Einbauskizzen zu diesem Gerät sind
auf der Rückseite bzw. nächste Seite

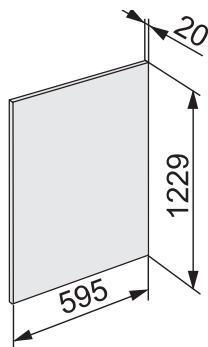
Einbau-Kühlschränke Euro-Norm 60 cm

K 7314 F

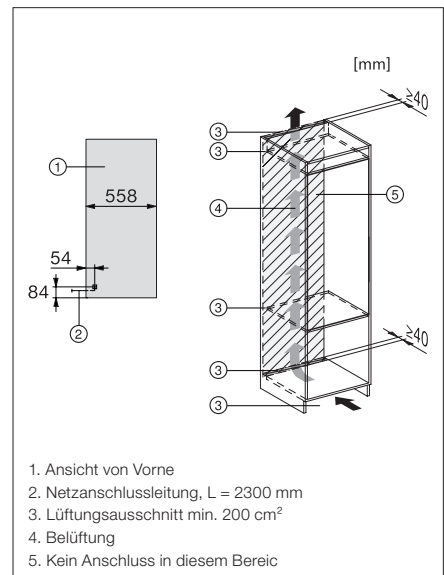
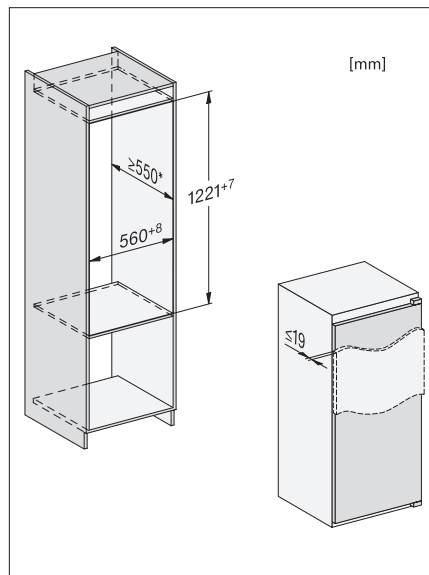
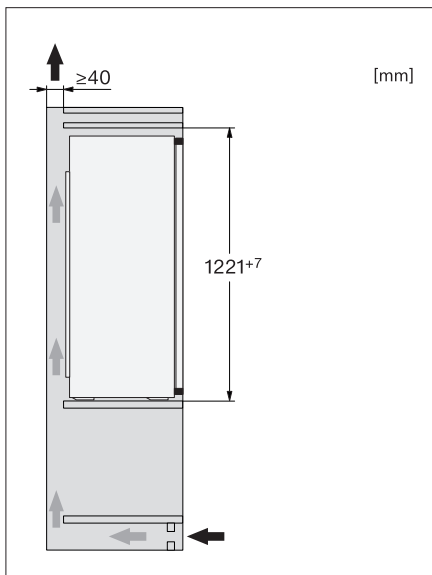
Edelstahl-Frontverkleidung

KEDF 7122 zu

K 7374 D,
K 7373 B,
K 7364 D,
K 7343 D,
K 7314 E,
K 7314 F,
K 7313 D



Frontverkleidung in Edelstahl-Ausführung für integrierbare Kühl- und Gefriergeräte. Inkl. Schablone, Schrauben und Griff (nicht vorgebohrt).

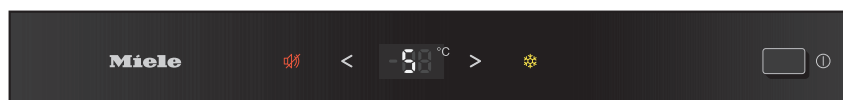


Einbau-Kühlschränke Euro-Norm 60 cm

K 7313 D



Nischenhöhe
1220 mm



Typ-/Verkaufsbezeichnung	K 7313 D
Gerätekategorie	
Kühlschrank/Gefrierschrank/Kühl-Gefrierkombination	●/-/-
Bauform	
Einbaugerät integriert/untergebaut/dekorfähig	●/-/-
Türanschlag/Türanschlag wechselbar/Side-by-Side fähig	rechts/●/-
Design	
Beleuchtung Kühlzone/Gefrierzone	LED/-
Beleuchteter Ventilator	-
PerfectFresh LED Beleuchtung/IceMaker beleuchtet	-/-
Bedienkomfort	
Vernetzung mit Miele@home	-
Frischesystem/Aktive Befeuchtung in oberster Schublade	Gemüseschublade/-
Ordnungssystem PerfectFresh/Feinverstellung Innentür	-/-
DuplexCool/DynaCool/ComfortFrost/NoFrost	-/-/-/-
IceMaker mit Frischwasseranschluss/MyIce mit Wassertank	-/-
ComfortClean/Active AirClean Filter	-/-
Silence System/SoftClose/SelfClose	-/nachrüstbar/-
Steuerung	
Bedienkonzept	TouchControl
SuperKühlen/SuperFrost/Kühlteil abschaltbar/Gefrierteil abschaltbar	●/-/-/-
Sabbatmodus/Party-Modus/Holiday-Modus	-/-/-
Kühlgerät/-zone	
Anzahl der Abstellflächen/davon beleuchtet	5/0
Flaschenablage aus verchromtem Metall	-
Anzahl Gemüseschubladen/Frischeschubladen	1/-
Trockene Rückwand Kunststoff/CleanSteel	-/-
FlexiTray	-
Innentürabsteller für Konserven/Flaschen	3/1
ComfortSize	-
Gefriergerät/-zone	
Anzahl Gefrierschubladen/davon auf Teleskopauszügen	-/-
Effizienz und Nachhaltigkeit	
Energieeffizienzklasse (A-F)/Geräuschklasse (A-D)	D/B
Energieverbrauch pro Jahr/in 24 h in kWh	81/0,221
Sicherheit	
Verriegelungsfunktion/Netzausfallanzeige Gefrierteil	-/-
Akustischer Türalarm/Akustischer Temperaturalarm	●/-
Optischer Türalarm/Optischer Temperaturalarm	-/-
Technische Daten	
Nischenmasse in mm (H x B x T)	1221 - 1228 x 560 - 568 x min 550
Befestigungstechnik	Festtür
Max. Türfrontgewicht Kühlteil/Gefrierteil in kg	19/-
Klimaklasse	SN-ST
Gesamtnutzzinhalt in l	211
Kühlzone/davon PerfectFresh-Zone/4*-Gefrierzone in l	211/-/-
Lagerzeit bei Störung in h/Gefriervermögen in kg/24 h	-/-
Geräusch-Schalleistung in dB(A) re1pW	34
Spannung in V/Absicherung in A/Stromaufnahme in mA	220 - 240/10/700
Mitgeliefertes Zubehör	
Eierablage/Eiswürfelschale	●/-



Nachkaufbares Zubehör KEDF 7122
Edelstahl-Frontverkleidung
(11486210)

Mat.-Nr.	EAN-Nr.	Farbe	UVP inkl. MwSt, inkl. vRG	vRG inkl. MwSt	UVP exkl. MwSt, exkl. vRG
11749100	4002516424635	LW re	1'255.-	28.-	1'139.27

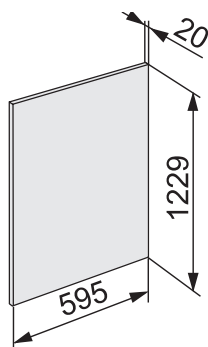
Einbauskizzen zu diesem Gerät sind
auf der Rückseite bzw. nächste Seite

Einbau-Kühlschränke Euro-Norm 60 cm

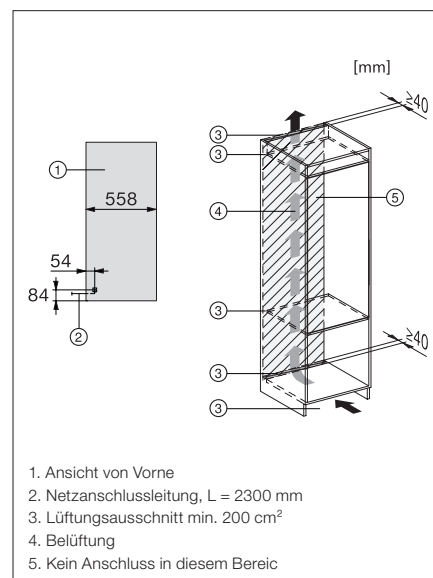
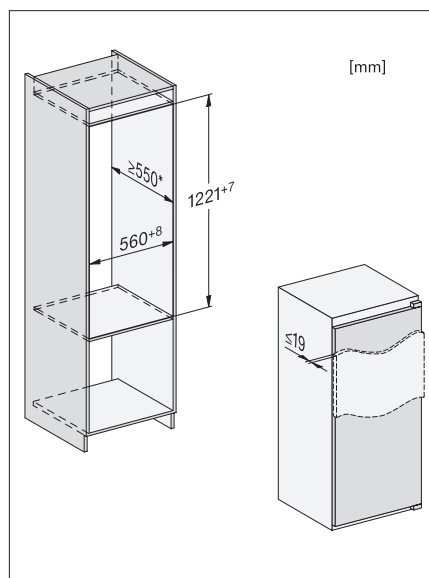
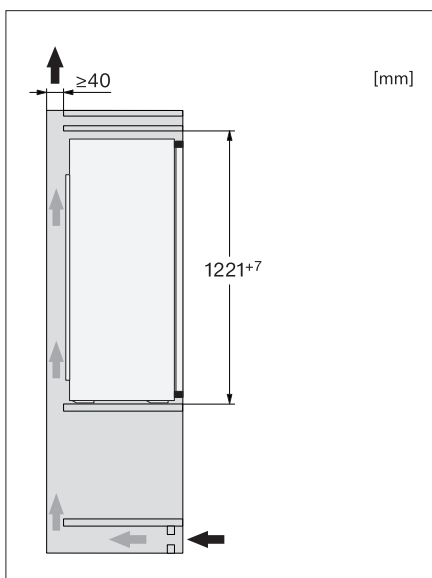
K 7313 D

Edelstahl-Frontverkleidung

KEDF 7122 zu
K 7374 D,
K 7373 B,
K 7364 D,
K 7343 D,
K 7314 E,
K 7314 F,
K 7313 D



Frontverkleidung in Edelstahl-Ausführung für integrierbare Kühl- und Gefriergeräte. Inkl. Schablone, Schrauben und Griff (nicht vorgebohrt).

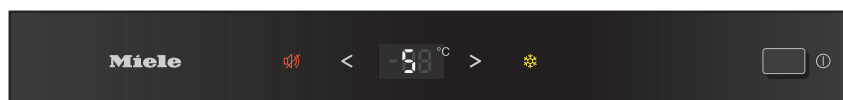


Einbau-Kühlschränke Euro-Norm 60 cm

K 7114 E



Nischenhöhe
880 mm



Nachkaufbares Zubehör KEDF 7088
Edelstahl-Frontverkleidung
(11486200)

Typ-/Verkaufsbezeichnung	K 7114 E
Gerätekategorie	
Kühlschrank/Gefrierschrank/Kühl-Gefrierkombination	●/-/-
Bauform	
Einbaugerät integriert/untergebaut/dekorfähig	●/-/-
Türanschlag/Türanschlag wechselbar/Side-by-Side fähig	rechts/●/-
Design	
Beleuchtung Kühlzone/Gefrierzone	LED/-
Beleuchteter Ventilator	-
PerfectFresh LED Beleuchtung/IceMaker beleuchtet	-/-
Bedienkomfort	
Vernetzung mit Miele@home	-
Frischesystem/Aktive Befeuchtung in oberster Schublade	Gemüseschublade/-
Ordnungssystem PerfectFresh/Feinverstellung Innentür	-/-
DuplexCool/DynaCool/ComfortFrost/NoFrost	-/-/●/-
IceMaker mit Frischwasseranschluss/MyIce mit Wassertank	-/-
ComfortClean/Active AirClean Filter	-/-
Silence System/SoftClose/SelfClose	-/nachrüstbar/-
Steuerung	
Bedienkonzept	TouchControl
SuperKühlen/SuperFrost/Kühlteil abschaltbar/Gefrierteil abschaltbar	●/-/-/-
Sabbatmodus/Party-Modus/Holiday-Modus	-/-/-
Kühlgerät/-zone	
Anzahl der Abstellflächen/davon beleuchtet	3/0
Flaschenablage aus verchromtem Metall	-
Anzahl Gemüseschubladen/Frischeschubladen	1/-
Trockene Rückwand Kunststoff/CleanSteel	-/-
FlexiTray	-
Innentürabsteller für Konserven/Flaschen	2/1
ComfortSize	-
Gefriergerät/-zone	
Anzahl Gefrierschubladen/davon auf Teleskopauszügen	-/-
Effizienz und Nachhaltigkeit	
Energieeffizienzklasse (A-F)/Geräuschklasse (A-D)	E/B
Energieverbrauch pro Jahr/in 24 h in kWh	144/0,395
Sicherheit	
Verriegelungsfunktion/Netzausfallanzeige Gefrierteil	-/-
Akustischer Türalarm/Akustischer Temperaturalarm	●/-
Optischer Türalarm/Optischer Temperaturalarm	-/-
Technische Daten	
Nischenmasse in mm (H x B x T)	874 – 881 x 560 – 568 x min 550
Befestigungstechnik	Festtür
Max. Türfrontgewicht Kühlteil/Gefrierteil in kg	19/-
Klimaklasse	SN-ST
Gesamtnutzzinhalt in l	124
Kühlzone/davon PerfectFresh-Zone/4*-Gefrierzone in l	109/-/15
Lagerzeit bei Störung in h/Gefriervermögen in kg/24 h	10/3,8
Geräusch-Schalleistung in dB(A) re1pW	37
Spannung in V/Absicherung in A/Stromaufnahme in mA	220 – 240/10/700
Mitgeliefertes Zubehör	
Eierablage/Eiswürfelschale	●/●

Mat.-Nr.	EAN-Nr.	Farbe	UVP inkl. MwSt, inkl. vRG	vRG inkl. MwSt	UVP exkl. MwSt, exkl. vRG
11749090	4002516424628	LW re	965.–	28.–	870.01

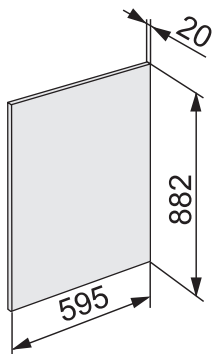
Einbauskizzen zu diesem Gerät sind auf der Rückseite bzw. nächste Seite

Einbau-Kühlschränke Euro-Norm 60 cm

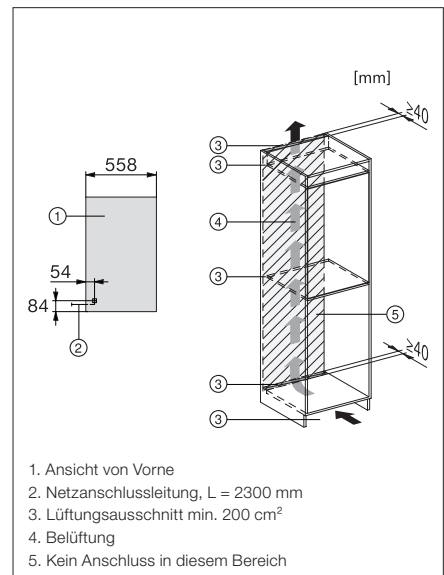
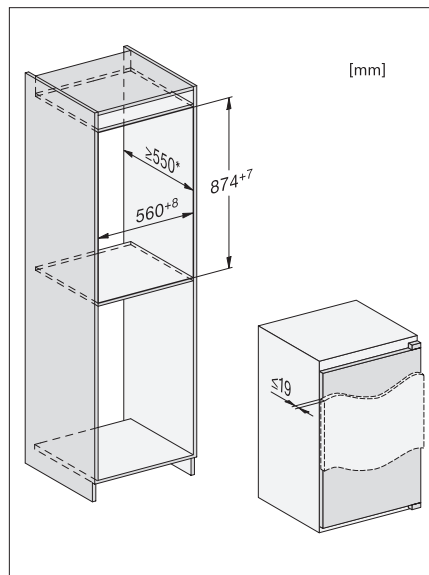
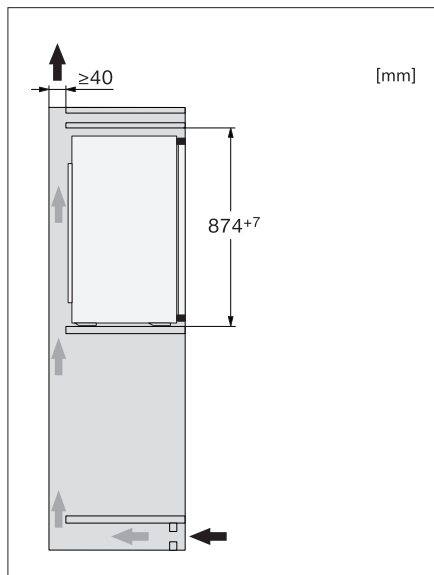
K 7114 E

Edelstahl-Frontverkleidung

KEDF 7088 zu
K 7114 E
K 7113 D
FNS 7140 E



Frontverkleidung in Edelstahl-Ausführung für integrierbare Kühl- und Gefriergeräte. Inkl. Schablone, Schrauben und Griff (nicht vorgebohrt).

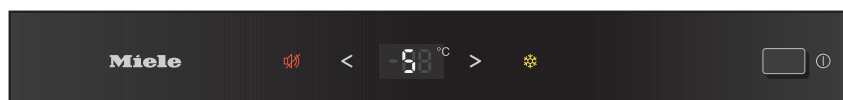


Einbau-Kühlschränke Euro-Norm 60 cm

K 7113 D



Nischenhöhe
880 mm



Nachkaufbares Zubehör KEDF 7088
Edelstahl-Frontverkleidung
(11486200)

Typ-/Verkaufsbezeichnung	K 7113 D
Gerätekategorie	
Kühlschrank/Gefrierschrank/Kühl-Gefrierkombination	●/-/-
Bauform	
Einbaugerät integriert/untergebaut/dekorfähig	●/-/-
Türanschlag/Türanschlag wechselbar/Side-by-Side fähig	rechts/●/-
Design	
Beleuchtung Kühlzone/Gefrierzone	LED/-
Beleuchteter Ventilator	-
PerfectFresh LED Beleuchtung/IceMaker beleuchtet	-/-
Bedienkomfort	
Vernetzung mit Miele@home	-
Frischesystem/Aktive Befeuchtung in oberster Schublade	Gemüseschublade/-
Ordnungssystem PerfectFresh/Feinverstellung Innentür	-/-
DuplexCool/DynaCool/ComfortFrost/NoFrost	-/-/-/-
IceMaker mit Frischwasseranschluss/MyIce mit Wassertank	-/-
ComfortClean/Active AirClean Filter	-/-
Silence System/SoftClose/SelfClose	-/nachrüstbar/-
Steuerung	
Bedienkonzept	TouchControl
SuperKühlen/SuperFrost/Kühlteil abschaltbar/Gefrierteil abschaltbar	●/-/-/-
Sabbatmodus/Party-Modus/Holiday-Modus	-/-/-
Kühlgerät/-zone	
Anzahl der Abstellflächen/davon beleuchtet	4/0
Flaschenablage aus verchromtem Metall	-
Anzahl Gemüseschubladen/Frischeschubladen	1/-
Trockene Rückwand Kunststoff/CleanSteel	-/-
FlexiTray	-
Innentürabsteller für Konserven/Flaschen	2/1
ComfortSize	-
Gefriergerät/-zone	
Anzahl Gefrierschubladen/davon auf Teleskopauszügen	-/-
Effizienz und Nachhaltigkeit	
Energieeffizienzklasse (A-F)/Geräuschklasse (A-D)	D/B
Energieverbrauch pro Jahr/in 24 h in kWh	75/0,205
Sicherheit	
Verriegelungsfunktion/Netzausfallanzeige Gefrierteil	-/-
Akustischer Türalarm/Akustischer Temperaturalarm	●/-
Optischer Türalarm/Optischer Temperaturalarm	-/-
Technische Daten	
Nischenmasse in mm (H x B x T)	874 – 881 x 560 – 568 x min 550
Befestigungstechnik	Festtür
Max. Türfrontgewicht Kühlteil/Gefrierteil in kg	19/-
Klimaklasse	SN-ST
Gesamtnutzzinhalt in l	144
Kühlzone/davon PerfectFresh-Zone/4*-Gefrierzone in l	144/-/-
Lagerzeit bei Störung in h/Gefriervermögen in kg/24 h	-/-
Geräusch-Schallleistung in dB(A) re1pW	33
Spannung in V/Absicherung in A/Stromaufnahme in mA	220 – 240/10/700
Mitgeliefertes Zubehör	
Eierablage/Eiswürfelschale	●/-

Mat.-Nr.	EAN-Nr.	Farbe	UVP inkl. MwSt, inkl. vRG	vRG inkl. MwSt	UVP exkl. MwSt, exkl. vRG
11749080	4002516424611	LW re	965.–	28.–	870.01

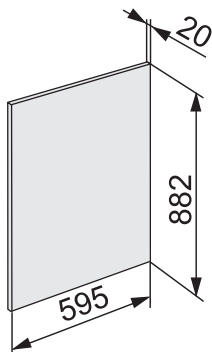
Einbauskizzen zu diesem Gerät sind auf der Rückseite bzw. nächste Seite

Einbau-Kühlschränke Euro-Norm 60 cm

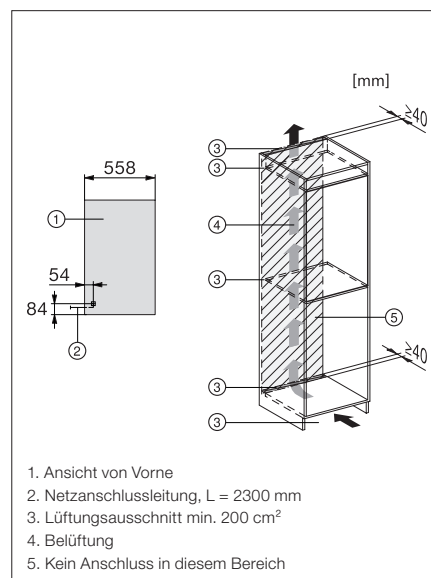
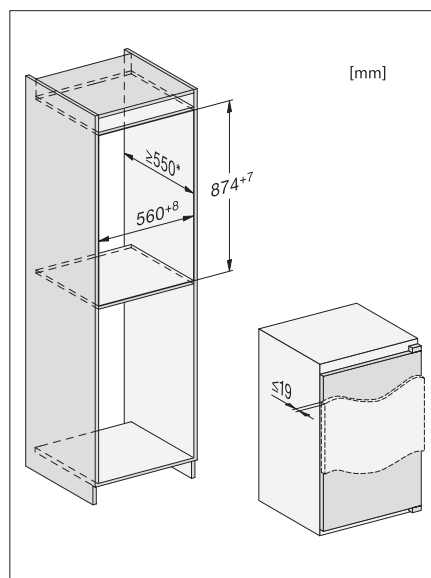
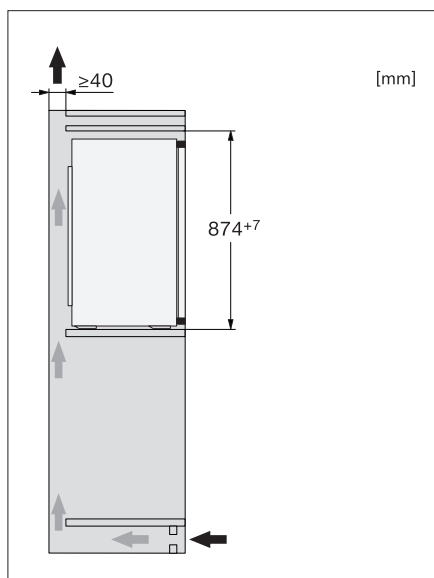
K 7113 D

Edelstahl-Frontverkleidung

KEDF 7088 zu
K 7114 E
K 7113 D
FNS 7140 E



Frontverkleidung in Edelstahl-Ausführung für integrierbare Kühl- und Gefriergeräte. Inkl. Schablone, Schrauben und Griff (nicht vorgebohrt).




Einbau-Kühlschränke Euro-Norm 60 cm

K 31242 UiF



Nischenhöhe
820 mm

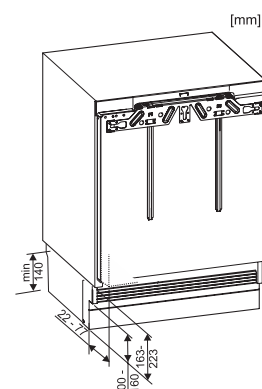


Typ-/Verkaufsbezeichnung	K 31242 UiF
Gerätekategorie	
Kühlschrank/Gefrierschrank/Kühl-Gefrierkombination	●/-/-
Bauform	
Einbaugerät integriert/untergebaut/dekorfähig	●/●/-
Türanschlag/Türanschlag wechselbar/Side-by-Side fähig	rechts/●/-
Design	
Beleuchtung Kühlzone/Gefrierzone	LED/-
Beleuchteter Ventilator	-
PerfectFresh LED Beleuchtung/IceMaker beleuchtet	-/-
Bedienkomfort	
Vernetzung mit Miele@home	-
Frischesystem/Aktive Befeuchtung in oberster Schublade	-/-
Ordnungssystem PerfectFresh/Feinverstellung Innentür	-/-
DuplexCool/DynaCool/ComfortFrost/NoFrost	-/-/-/-
IceMaker mit Frischwasseranschluss/MyIce mit Wassertank	-/-
ComfortClean/Active AirClean Filter	●/-
Silence System/SoftClose/SelfClose	-/-/-
Steuerung	
Bedienkonzept	PicTronic
SuperKühlen/SuperFrost/Kühlteil abschaltbar/Gefrierteil abschaltbar	●/-/-/-
Sabbatmodus/Party-Modus/Holiday-Modus	-/-/-
Kühlgerät/-zone	
Anzahl der Abstellflächen/davon beleuchtet	3/-
Flaschenablage aus verchromtem Metall	-
Anzahl Gemüseschubladen/Frischeschubladen	1/-
Trockene Rückwand Kunststoff/CleanSteel	-/-
FlexiTray	-
Innentürabsteller für Konserven/Flaschen	1/1
ComfortSize	-
Gefriergerät/-zone	
Anzahl Gefrierschubladen/davon auf Teleskopauszügen	-/-
Effizienz und Nachhaltigkeit	
Energieeffizienzklasse (A-G)/Geräuschklasse (A-D)	F/B
Energieverbrauch pro Jahr/in 24 h in kWh	176/0,482
Sicherheit	
Verriegelungsfunktion/Netzausfallanzeige Gefrierteil	●/-
Akustischer Türalarm/Akustischer Temperaturalarm	●/-
Optischer Türalarm/Optischer Temperaturalarm	●/-
Technische Daten	
Nischenmasse in mm (B x H)	820 – 880 x 600
Befestigungstechnik	Festtür
Max. Türfrontgewicht Kühlteil/Gefrierteil in kg	10/-
Klimaklasse	SN-ST
Gesamtnutzzinhalt in l	119
Kühlzone/davon PerfectFresh-Zone/4*-Gefrierzone in l	104/-/14,7
Lagerzeit bei Störung in h/Gefriervermögen in kg/24 h	10/3,5
Geräusch-Schalleistung in dB(A) re1pW	35
Spannung in V/Absicherung in A/Stromaufnahme in mA	220 – 240/10/1200
Mitgeliefertes Zubehör	
Eierablage/Eiswürfelschale	●/-

Mat.-Nr.	EAN-Nr.	Farbe	UVP inkl. MwSt, inkl. vRG	vRG inkl. MwSt	UVP exkl. MwSt, exkl. vRG
10799660	4002515952542	LW re	1'540.-	28.-	1'403.90

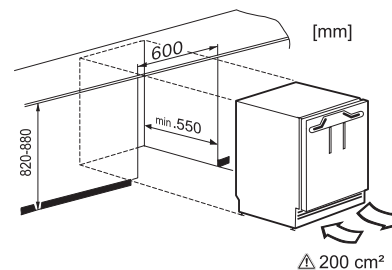


Unterbau integrierbar



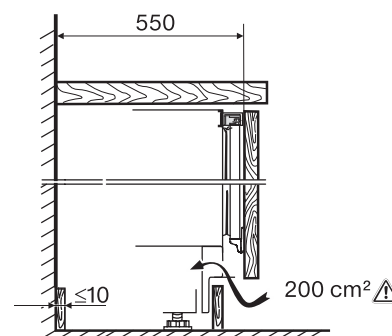
*Sockelhöhe entsprechend Nischenhöhe
Festtürmontage

Unterbau integrierbar



Festtürmontage

Unterbau integrierbar




Festtürmontage

Einbau-Kühlschränke Euro-Norm 60 cm

K 31225 Ui



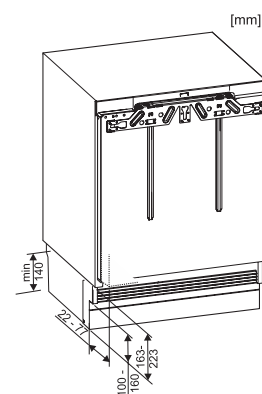
Nischenhöhe
820 mm



Typ-/Verkaufsbezeichnung	K 31225 Ui
Gerätekategorie	
Kühlschrank/Gefrierschrank/Kühl-Gefrierkombination	●/-/-
Bauform	
Einbaugerät integriert/untergebaut/dekorfähig	●/●/-
Türanschlag/Türanschlag wechselbar/Side-by-Side fähig	rechts/●/-
Design	
Beleuchtung Kühlzone/Gefrierzone	LED/-
Beleuchteter Ventilator	-
PerfectFresh LED Beleuchtung/IceMaker beleuchtet	-/-
Bedienkomfort	
Vernetzung mit Miele@home	-
Frischesystem/Aktive Befeuchtung in oberster Schublade	-/-
Ordnungssystem PerfectFresh/Feinverstellung Innentür	-/-
DuplexCool/DynaCool/ComfortFrost/NoFrost	-/-/-/-
IceMaker mit Frischwasseranschluss/MyIce mit Wassertank	-/-
ComfortClean/Active AirClean Filter	●/-
Silence System/SoftClose/SelfClose	-/-/-
Steuerung	
Bedienkonzept	PicTronic
SuperKühlen/SuperFrost/Kühlteil abschaltbar/Gefrierteil abschaltbar	●/-/-/-
Sabbatmodus/Party-Modus/Holiday-Modus	-/-/-
Kühlgerät/-zone	
Anzahl der Abstellflächen/davon beleuchtet	4/-
Flaschenablage aus verchromtem Metall	-
Anzahl Gemüseschubladen/Frischeschubladen	1/-
Trockene Rückwand Kunststoff/CleanSteel	-/-
FlexiTray	-
Innentürabsteller für Konserven/Flaschen	1/1
ComfortSize	-
Gefriergerät/-zone	
Anzahl Gefrierschubladen/davon auf Teleskopauszügen	-/-
Effizienz und Nachhaltigkeit	
Energieeffizienzklasse (A-G)/Geräuschklasse (A-D)	E/B
Energieverbrauch pro Jahr/in 24 h in kWh	92/0,252
Sicherheit	
Verriegelungsfunktion/Netzausfallanzeige Gefrierteil	●/-
Akustischer Türalarm/Akustischer Temperaturalarm	●/-
Optischer Türalarm/Optischer Temperaturalarm	●/-
Technische Daten	
Nischenmasse in mm (B x H)	820 – 880 x 600
Befestigungstechnik	Festtür
Max. Türfrontgewicht Kühlteil/Gefrierteil in kg	10/-
Klimaklasse	SN-ST
Gesamtnutzzinhalt in l	136
Kühlzone/davon PerfectFresh-Zone/4*-Gefrierzone in l	136/-/-
Lagerzeit bei Störung in h/Gefriervermögen in kg/24 h	-/-
Geräusch-Schallleistung in dB(A) re1pW	35
Spannung in V/Absicherung in A/Stromaufnahme in mA	200 – 240/10/1200
Mitgeliefertes Zubehör	
Eierablage/Eiswürfelschale	●/-

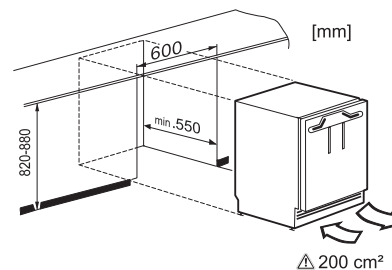
Mat.-Nr.	EAN-Nr.	Farbe	UVP inkl. MwSt, inkl. vRG	vRG inkl. MwSt	UVP exkl. MwSt, exkl. vRG
11784900	4002516439578	LW re	1'540.-	28.-	1'403.90

Unterbau integrierbar



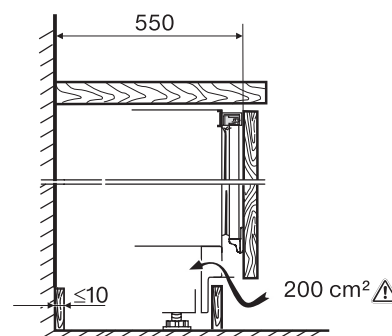
*Sockelhöhe entsprechend Nischenhöhe
Festtürmontage

Unterbau integrierbar



Festtürmontage

Unterbau integrierbar



Festtürmontage

Detaillierte Einbauskizzen unter www.miele.ch/einbauskizzen
Stand: Juni 2022

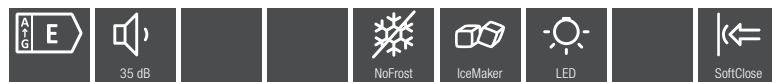
Miele Kühl-, Gefrier- und Weinschränke

Einbau-Gefrierschränke Euro-Norm 60 cm

FNS 7794 E



Nischenhöhe
1780 mm



Typ-/Verkaufsbezeichnung	FNS 7794 E
Gerätekategorie	
Gefrierschrank	•
Bauform	
Einbaugerät integriert/untergebaut/dekorfähig	•/-/-
Türanschlag/Türanschlag wechselbar/Side-by-Side fähig	links/•/•
Design	
Beleuchtung Gefrierzone	LED
Bedienkomfort	
Vernetzung mit Miele@home	•
IceMaker mit Frischwasseranschluss/MyIce mit Wassertank	•/-
NoFrost/VarioRoom	•/•
SoftClose	•
Steuerung	
Bedienkonzept	FreshTouch
SuperFrost	•
Sabbatmodus/Party-Modus/Holiday-Modus	•/•/-
Gefriergerät/-zone	
Eis- und Wasserausgabe durch die Tür	-
Anzahl Gefrierschubladen/davon auf Auszügen	8/8
Anzahl entnehmbarer, metallischer Gitterkörbe in Tür	-
Anzahl entnehmbarer, metallischer Gitterkörbe	-
Effizienz und Nachhaltigkeit	
Energieeffizienzklasse (A-G)/Geräuschkategorie (A-D)	E/B
Energieverbrauch pro Jahr/in 24 h in kWh	236,8/0,648
Sicherheit	
Verriegelungsfunktion/Netzausfallanzeige Gefrierteil	•/•
Akustischer Türalarm/Akustischer Temperaturalarm	•/•
Optischer Türalarm/Optischer Temperaturalarm	•/•
Technische Daten	
Nischenmasse in mm (H x B x T)	1772 – 1788 x 560 – 570 x min 550
Befestigungstechnik	Festtür
Max. Türfrontgewicht Kühlteil/Gefrierteil in kg	-/26
Klimaklasse	SN-T
4*-Gefrierzone in l	213
Geräusch-Schallleistung in dB(A) re1pW	35
Lagerzeit bei Störung/Gefriervermögen in kg/24h	9/10
Spannung in V/Absicherung in A/Stromaufnahme in mA	220 – 240/10/1300
Mitgeliefertes Zubehör	
Kälteakkus/Eiswürfelschale	-/-



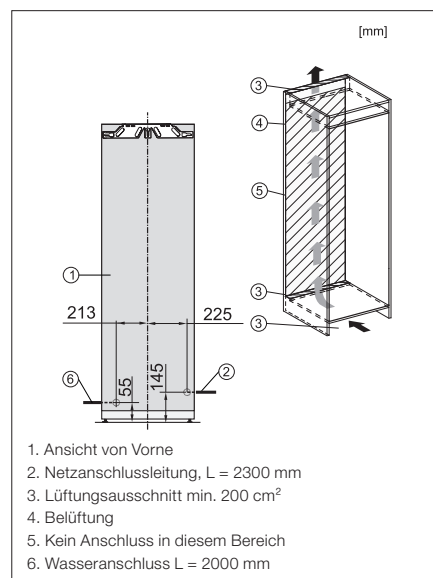
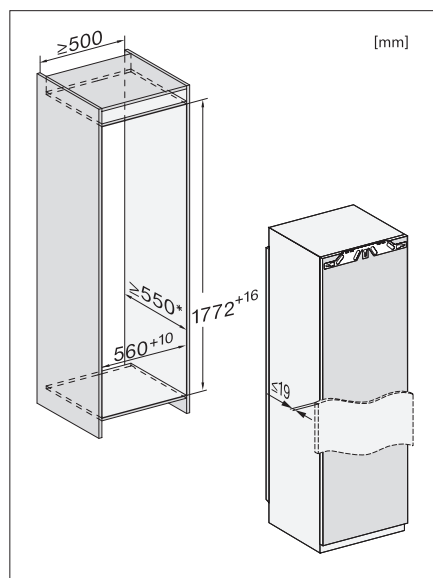
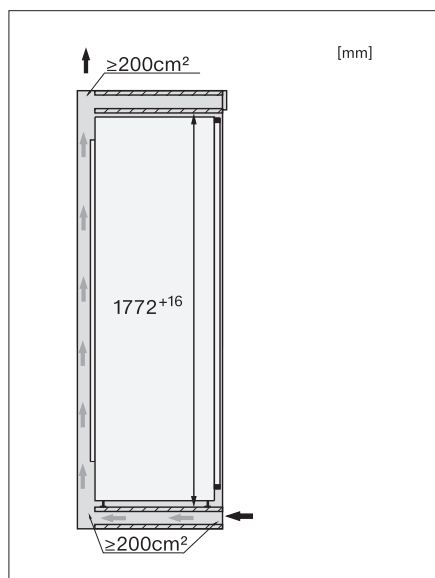
Lieferbar ab Juni 2022

Mat.-Nr.	EAN-Nr.	Farbe	UVP inkl. MwSt, inkl. vRG	vRG inkl. MwSt	UVP exkl. MwSt, exkl. vRG
11643230	4002516379454	LW li	3'030.-	28'-	2'787.37

Einbauskizzen zu diesem Gerät sind auf der Rückseite bzw. nächste Seite

Einbau-Gefrierschränke Euro-Norm 60 cm

FNS 7794 E

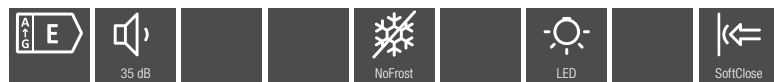


Einbau-Gefrierschränke Euro-Norm 60 cm

FNS 7770 E



Nischenhöhe
1780 mm



Typ-/Verkaufsbezeichnung	FNS 7770 E
Gerätekategorie	
Gefrierschrank	•
Bauform	
Einbaugerät integriert/untergebaut/dekorfähig	•/-/-
Türanschlag/Türanschlag wechselbar/Side-by-Side fähig	links/•/-
Design	
Beleuchtung Gefrierzone	LED
Bedienkomfort	
Vernetzung mit Miele@home	•
IceMaker mit Frischwasseranschluss/MyIce mit Wassertank	-/-
NoFrost/VarioRoom	•/•
SoftClose	•
Steuerung	
Bedienkonzept	FreshTouch
SuperFrost	•
Sabbatmodus/Party-Modus/Holiday-Modus	•/•/-
Gefriergerät/-zone	
Eis- und Wasserausgabe durch die Tür	-
Anzahl Gefrierschubladen/davon auf Auszügen	8/8
Anzahl entnehmbarer, metallischer Gitterkörbe in Tür	-
Anzahl entnehmbarer, metallischer Gitterkörbe	-
Effizienz und Nachhaltigkeit	
Energieeffizienzklasse (A-G)/Geräuschkategorie (A-D)	E/B
Energieverbrauch pro Jahr/in 24 h in kWh	236,8/0,648
Sicherheit	
Verriegelungsfunktion/Netzausfallanzeige Gefrierteil	•/•
Akustischer Türalarm/Akustischer Temperaturalarm	•/•
Optischer Türalarm/Optischer Temperaturalarm	•/•
Technische Daten	
Nischenmasse in mm (H x B x T)	1772 – 1788 x 560 – 570 x min 550
Befestigungstechnik	Festtür
Max. Türfrontgewicht Kühlteil/Gefrierteil in kg	-/26
Klimaklasse	SN-T
4*-Gefrierzone in l	213
Geräusch-Schallleistung in dB(A) re1pW	35
Lagerzeit bei Störung/Gefriervermögen in kg/24h	9/10
Spannung in V/Absicherung in A/Stromaufnahme in mA	200 – 240/10/1300
Mitgeliefertes Zubehör	
Kälteakkus/Eiswürfelschale	-/•



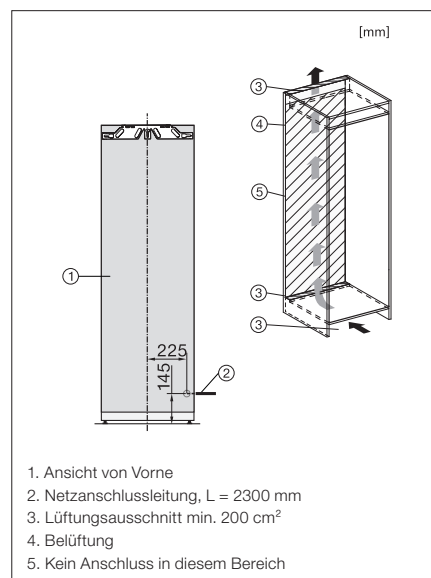
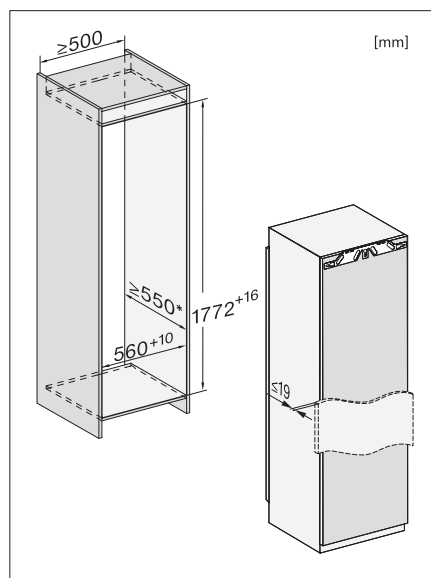
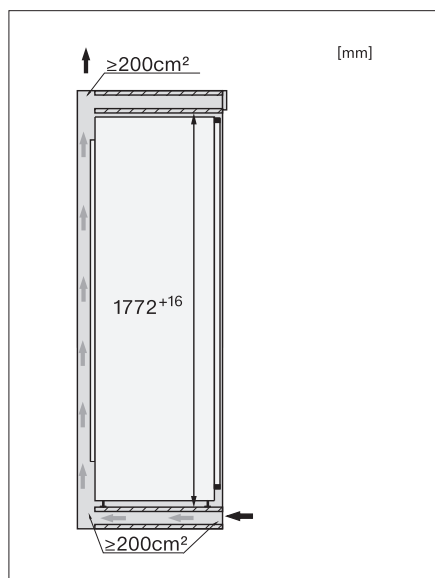
Lieferbar ab Juni 2022

Mat.-Nr.	EAN-Nr.	Farbe	UVP inkl. MwSt, inkl. vRG	vRG inkl. MwSt	UVP exkl. MwSt, exkl. vRG
11643220	4002516379447	LW li	2'635.-	28'-	2'420.61

Einbauskizzen zu diesem Gerät sind auf der Rückseite bzw. nächste Seite

Einbau-Gefrierschränke Euro-Norm 60 cm

FNS 7770 E

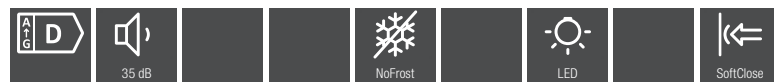


Einbau-Gefrierschränke Euro-Norm 60 cm

FNS 7470 D



Nischenhöhe
1400 mm



Typ-/Verkaufsbezeichnung	FNS 7470 D
Gerätekategorie	
Gefrierschrank	•
Bauform	
Einbaugerät integriert/untergebaut/dekorfähig	•/-/-
Türanschlag/Türanschlag wechselbar/Side-by-Side fähig	links/•/•
Design	
Beleuchtung Gefrierzone	LED
Bedienkomfort	
Vernetzung mit Miele@home	•
IceMaker mit Frischwasseranschluss/MyIce mit Wassertank	-/-
NoFrost/VarioRoom	•/•
SoftClose	•
Steuerung	
Bedienkonzept	FreshTouch
SuperFrost	•
Sabbatmodus/Party-Modus/Holiday-Modus	•/•/-
Gefriergerät/-zone	
Eis- und Wasserausgabe durch die Tür	-
Anzahl Gefrierschubladen/davon auf Auszügen	6/4
Anzahl entnehmbarer, metallischer Gitterkörbe in Tür	-
Anzahl entnehmbarer, metallischer Gitterkörbe	-
Effizienz und Nachhaltigkeit	
Energieeffizienzklasse (A-G)/Geräuschkategorie (A-D)	D/B
Energieverbrauch pro Jahr/in 24 h in kWh	173,4/0,475
Sicherheit	
Verriegelungsfunktion/Netzausfallanzeige Gefrierteil	•/•
Akustischer Türalarm/Akustischer Temperaturalarm	•/•
Optischer Türalarm/Optischer Temperaturalarm	•/•
Technische Daten	
Nischenmasse in mm (H x B x T)	1391 – 1413 x 560 – 570 x min 550
Befestigungstechnik	Festtür
Max. Türfrontgewicht Kühlteil/Gefrierteil in kg	-/21
Klimaklasse	SN-T
4*-Gefrierzone in l	156
Geräusch-Schallleistung in dB(A) re1pW	35
Lagerzeit bei Störung/Gefriervermögen in kg/24h	10/10
Spannung in V/Absicherung in A/Stromaufnahme in mA	220 – 240/10/1300
Mitgeliefertes Zubehör	
Kälteakkus/Eiswürfelschale	-/•



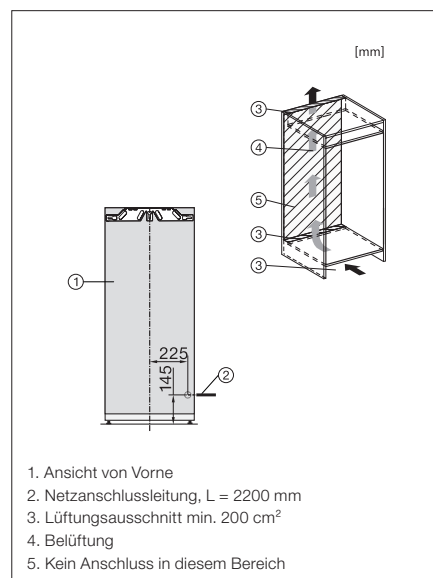
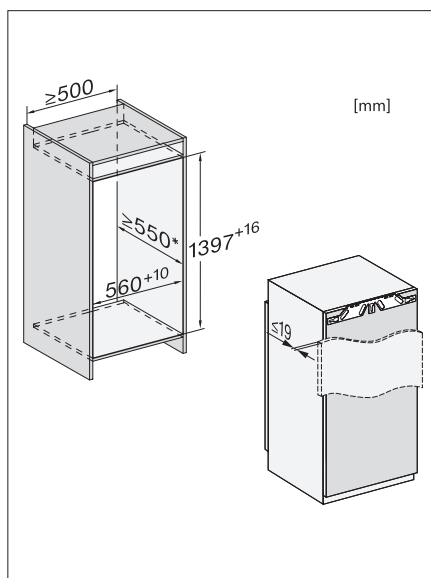
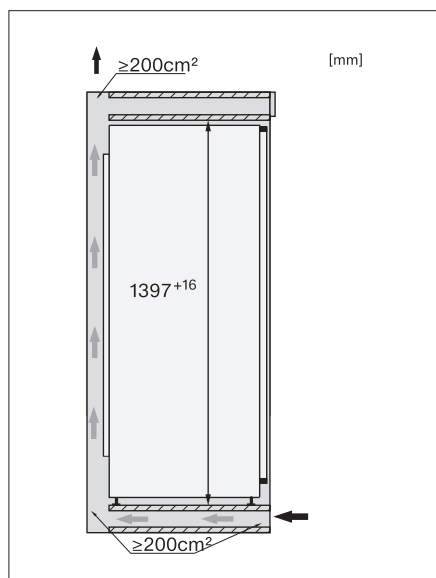
Lieferbar ab Juni 2022

Mat.-Nr.	EAN-Nr.	Farbe	UVP inkl. MwSt, inkl. vRG	vRG inkl. MwSt	UVP exkl. MwSt, exkl. vRG
11643210	4002516379430	LW li	2'410.-	28'-	2'211.70

Einbauskizzen zu diesem Gerät sind auf der Rückseite bzw. nächste Seite

Einbau-Gefrierschränke Euro-Norm 60 cm

FNS 7470 D

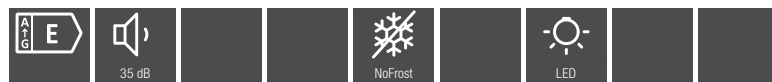


Einbau-Gefrierschränke Euro-Norm 60 cm

FNS 7140 E



Nischenhöhe
880 mm



Typ-/Verkaufsbezeichnung	FNS 7140 E
Gerätekategorie	
Gefrierschrank	●
Bauform	
Einbaugerät integriert/untergebaut/dekorfähig	●/-/-
Türanschlag/Türanschlag wechselbar/Side-by-Side fähig	rechts/●/●
Design	
Beleuchtung Gefrierzone	LED
Bedienkomfort	
Vernetzung mit Miele@home	●
IceMaker mit Frischwasseranschluss/MyIce mit Wassertank	-/-
NoFrost/VarioRoom	●/●
SoftClose	Nachrüstbar
Steuerung	
Bedienkonzept	SensorTouch
SuperFrost	●
Sabbatmodus/Party-Modus/Holiday-Modus	●/●/-
Gefriergerät/-zone	
Eis- und Wasserausgabe durch die Tür	-
Anzahl Gefrierschubladen/davon auf Auszügen	4/-
Anzahl entnehmbarer, metallischer Gitterkörbe in Tür	-
Anzahl entnehmbarer, metallischer Gitterkörbe	-
Effizienz und Nachhaltigkeit	
Energieeffizienzklasse (A-G)/Geräuschkategorie (A-D)	E/B
Energieverbrauch pro Jahr/in 24 h in kWh	191,4/0,524
Sicherheit	
Verriegelungsfunktion/Netzausfallanzeige Gefrierteil	●/●
Akustischer Türalarm/Akustischer Temperaturalarm	●/●
Optischer Türalarm/Optischer Temperaturalarm	●/●
Technische Daten	
Nischenmasse in mm (H x B x T)	874 – 890 x 560 – 570 x min 550
Befestigungstechnik	Festtür
Max. Türfrontgewicht Kühlteil/Gefrierteil in kg	-/16
Klimaklasse	SN-T
4*-Gefrierzone in l	87
Geräusch-Schallleistung in dB(A) re1pW	35
Lagerzeit bei Störung/Gefriervermögen in kg/24h	10/10
Spannung in V/Absicherung in A/Stromaufnahme in mA	220 – 240/10/1300
Mitgeliefertes Zubehör	
Kälteakkus/Eiswürfelschale	-/●

Mat.-Nr.	EAN-Nr.	Farbe	UVP inkl. MwSt, inkl. vRG	vRG inkl. MwSt	UVP exkl. MwSt, exkl. vRG
11643190	4002516379416	LW re	1'780.-	28.-	1'626.74



Nachkaufbares Zubehör KEDF 7088
Edelstahl-Frontverkleidung
(11486200)

Lieferbar ab Juni 2022

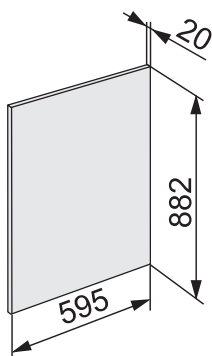
Einbauskizzen zu diesem Gerät sind
auf der Rückseite bzw. nächste Seite

Einbau-Gefrierschränke Euro-Norm 60 cm

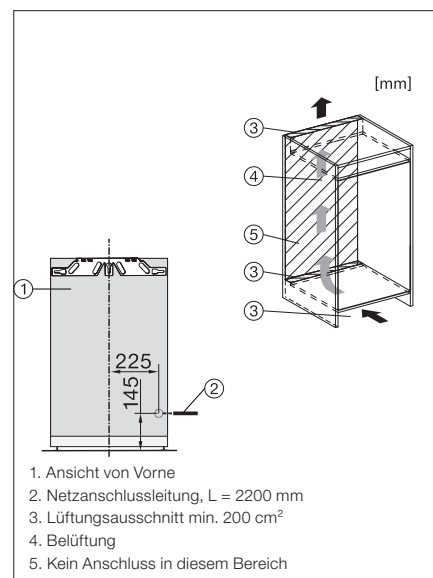
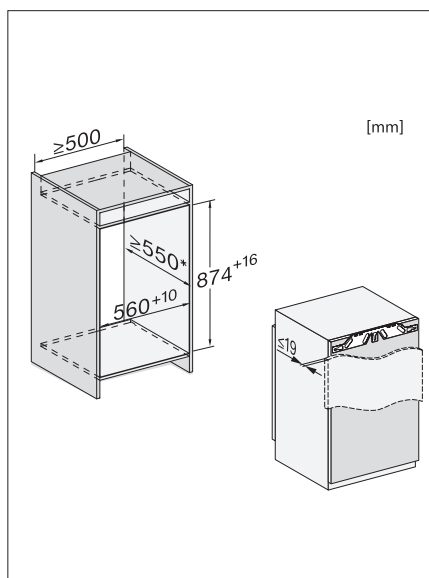
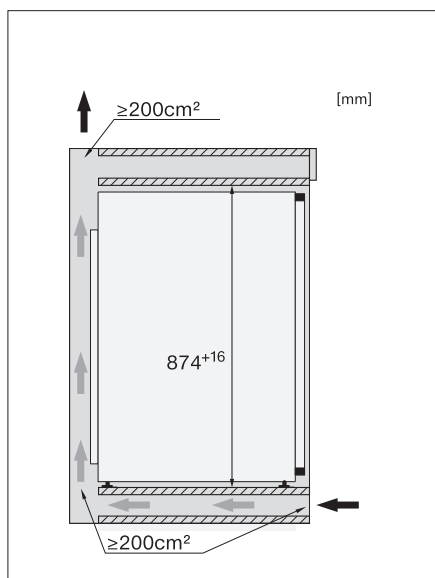
FNS 7140 E

Edelstahl-Frontverkleidung

KEDF 7088 zu
K 7114 E
K 7113 D
FNS 7140 E



Frontverkleidung in Edelstahl-Ausführung für integrierbare Kühl- und Gefriergeräte. Inkl. Schablone, Schrauben und Griff (nicht vorgebohrt).



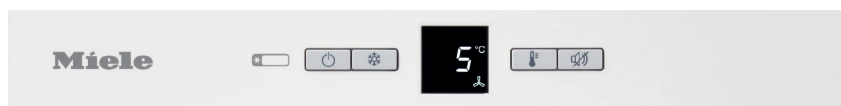
1. Ansicht von Vorne
2. Netzanschlussleitung, L = 2200 mm
3. Lüftungsausschnitt min. 200 cm²
4. Belüftung
5. Kein Anschluss in diesem Bereich

Einbau-Gefrierschränke Euro-Norm 60 cm

F 31202 Ui



Nischenhöhe
820 mm

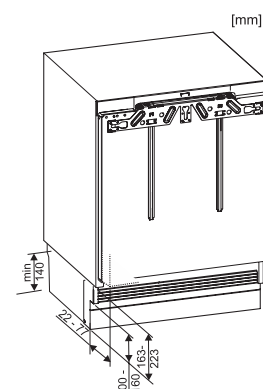


Typ-/Verkaufsbezeichnung	F 31202 Ui
Gerätekategorie	
Gefrierschrank	•
Bauform	
Einbaugerät integriert/untergebaut/dekorfähig	•/•/-
Türanschlag/Türanschlag wechselbar/Side-by-Side fähig	rechts/•/•
Design	
Beleuchtung Gefrierzone	-
Bedienkomfort	
IceMaker mit Frischwasseranschluss/MyIce mit Wassertank	-/-
NoFrost/VarioRoom	-/•
SoftClose-Türschliessdämpfung/Drop and Lock	-/-
Steuerung	
Bedienkonzept	PicTronic
SuperFrost	•
Gefriergerät/-zone	
Eis- und Wasserausgabe durch die Tür	-
Anzahl Gefrierschubladen/davon auf Auszügen	3/-
Anzahl entnehmbarer, metallischer Gitterkörbe in Tür	-
Anzahl entnehmbarer, metallischer Gitterkörbe	-
Effizienz und Nachhaltigkeit	
Energieeffizienzklasse (A-G)/Geräuschklasse (A-D)	E/B
Energieverbrauch pro Jahr/in 24 h in kWh	168/0,460
Hausgeräte-Vernetzung	
Miele@home	-
Sicherheit	
Verriegelungsfunktion/Netzausfallanzeige Gefrierteil	-/-
Akustischer Türalarm/Akustischer Temperaturalarm	-/•
Optischer Türalarm/Optischer Temperaturalarm	-/•
Technische Daten	
Nischenmasse in mm (H x B x T)	820 – 880 x 600
Befestigungstechnik	Festtür
Max. Türfrontgewicht Kühlteil/Gefrierteil in kg	-/20
Klimaklasse	SN-T
4*-Gefrierzone in l	95
Geräusch-Schallleistung in dB(A) re1pW	35
Lagerzeit bei Störung/Gefriervermögen in kg/24h	10/6
Spannung in V/Absicherung in A/Stromaufnahme in mA	220 – 240/10/1300
Mitgeliefertes Zubehör	
Kälteakku/Eiswürfelschale	-/•

Mat.-Nr.	EAN-Nr.	Farbe	UVP inkl. MwSt, inkl. vRG	vRG inkl. MwSt	UVP exkl. MwSt, exkl. vRG
12019350	4002516547969	LW re	1'530.-	28.-	1'394.61

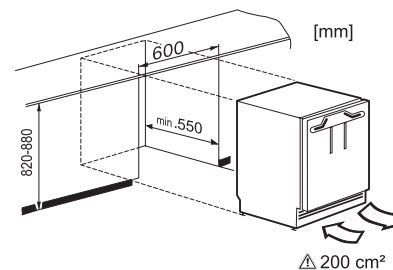


Unterbau integrierbar



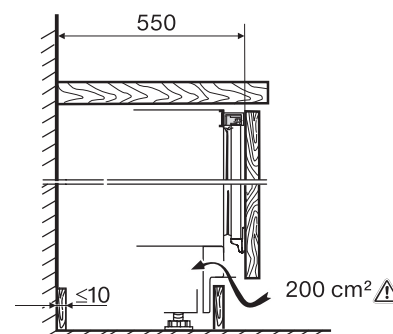
*Sockelhöhe entsprechend Nischenhöhe
Festtürmontage

Unterbau integrierbar



Festtürmontage

Unterbau integrierbar



Festtürmontage

Detaillierte Einbauskizzen unter www.miele.ch/einbauskizzen
Stand: Juni 2022

Miele Kühl-, Gefrier- und Weinschränke

Einbau-Kühl-Gefrierkombinationen Schweizer-Norm 55 cm

KF 37533-55 iD



Nischenhöhe
1778 mm / SMS 14/6

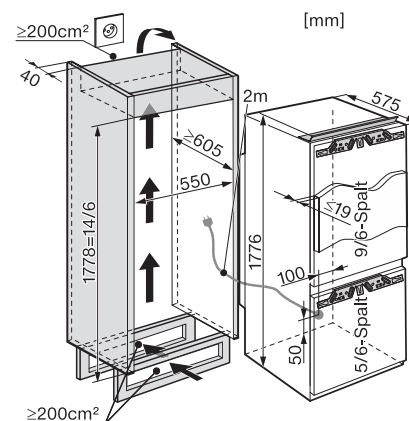


Typ-/Verkaufsbezeichnung	KF 37533-55 iD
Gerätekategorie	
Kühlschrank/Gefrierschrank/Kühl-Gefrierkombination	-/-/●
Bauform	
Einbaugerät integriert/untergebaut/dekorfähig	●/-/-
Türanschlag/Türanschlag wechselbar/Side-by-Side fähig	rechts/●/-
Design	
Beleuchtung Kühlzone/Gefrierzone	SpotLight/-
PerfectFresh LED Beleuchtung/IceMaker beleuchtet	-/-
Bedienkomfort	
Vernetzung mit Miele@home	XKS 3130 W / XKV 3000 KF
Frischesystem/Aktive Befeuchtung in oberster Schublade	Gemüseschublade/-
DuplexCool/DynaCool/ComfortFrost/NoFrost	●/●/●/-
ComfortClean/Active AirClean Filter	●/-
Silence System/SoftClose/SelfClose	-/●/-
Steuerung	
Bedienkonzept	TouchControl
SuperKühlen/SuperFrost/Kühlteil abschaltbar/Gefrierteil abschaltbar	●/●/●/-
Sabbatmodus/Party-Modus/Holiday-Modus	●/●/●
Kühlergerät/-zone	
Anzahl der Abstellflächen/davon beleuchtet	5/-
Flaschenablage aus verchromtem Metall	●
Anzahl Gemüseschubladen/Frischeschubladen	1/-
Trockene Rückwand Kunststoff/CleanSteel	-/-
Innentürabsteller für Konserven/Flaschen	3/1
Gefriergerät/-zone	
Anzahl Gefrierschubladen/davon auf Teleskopauszügen	3/-
Effizienz und Nachhaltigkeit	
Energieeffizienzklasse (A-G)/Geräuschkategorie (A-D)	E/B
Energieverbrauch pro Jahr/in 24 h in kWh	222/0,608
Sicherheit	
Verriegelungsfunktion/Netzausfallanzeige Gefrierteil	●/●
Akustischer Türalarm/Akustischer Temperaturalarm	●/●
Optischer Türalarm/Optischer Temperaturalarm	●/●
Technische Daten	
Nischenmasse in mm (H x B)	SMS 14/6
Befestigungstechnik	Festtür
Max. Türfrontgewicht Kühlteil/Gefrierteil in kg	16/12
Klimaklasse	SN-T
Gesamtnutzinhalt in l	294
Kühlzone/davon PerfectFresh-Zone/4*-Gefrierzone in l	220/0/74,8
Lagerzeit bei Störung in h/Gefriervermögen in kg/24 h	12/5
Geräusch-Schalleistung in dB(A) re1pW	32
Spannung in V/Absicherung in A/Stromaufnahme in mA	220 - 240/10/1000

Mat.-Nr.	EAN-Nr.	Farbe	UVP inkl. MwSt, inkl. vRG	vRG inkl. MwSt	UVP exkl. MwSt, exkl. vRG
9922640	4002515489925	LW re	2'760.-	28.-	2'536.67



Einbau integrierbar 14/6
KF 37533-55 iD, KF 37532-55 iD



Festtürmontage

Detaillierte Einbauskizzen unter www.miele.ch/einbauskizzen

Stand: Juni 2022

Miele Kühl-, Gefrier- und Weinschränke

Einbau-Kühl-Gefrierkombinationen Schweizer-Norm 55 cm

KF 37532-55 iD



Nischenhöhe
1778 mm / SMS 14/6

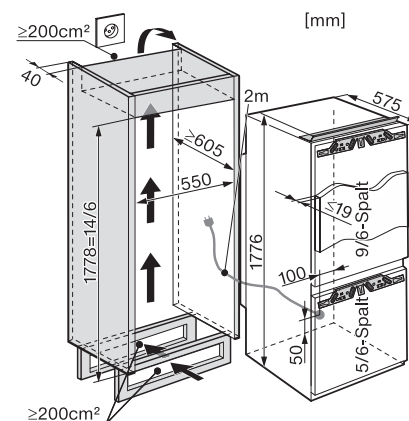


Typ-/Verkaufsbezeichnung	KF 37532-55 iD
Gerätekategorie	
Kühlschrank/Gefrierschrank/Kühl-Gefrierkombination	-/-/●
Bauform	
Einbaugerät integriert/untergebaut/dekorfähig	●/-/-
Türanschlag/Türanschlag wechselbar/Side-by-Side fähig	rechts/links/●/-
Design	
Beleuchtung Kühlzone/Gefrierzone	SpotLight/-
PerfectFresh LED Beleuchtung/IceMaker beleuchtet	-/-
Bedienkomfort	
Vernetzung mit Miele@home	XKS 3130 W / XKV 3000 KF
Frischesystem/Aktive Befeuchtung in oberster Schublade	Gemüseschublade/-
DuplexCool/DynaCool/ComfortFrost/NoFrost	●/●/●/-
ComfortClean/Active AirClean Filter	●/-
Silence System/SoftClose/SelfClose	-/-/-
Steuerung	
Bedienkonzept	TouchControl
SuperKühlen/SuperFrost/Kühlteil abschaltbar/Gefrierteil abschaltbar	●/●/●/-
Sabbatmodus/Party-Modus/Holiday-Modus	●/●/●
Kühlergerät/-zone	
Anzahl der Abstellflächen/davon beleuchtet	5/-
Flaschenablage aus verchromtem Metall	-
Anzahl Gemüseschubladen/Frischeschubladen	1/-
Trockene Rückwand Kunststoff/CleanSteel	-/-
Innentürabsteller für Konserven/Flaschen	3/1
Gefriergerät/-zone	
Anzahl Gefrierschubladen/davon auf Teleskopauszügen	3/-
Effizienz und Nachhaltigkeit	
Energieeffizienzklasse (A-G)/Geräuschkategorie (A-D)	E/B
Energieverbrauch pro Jahr/in 24 h in kWh	222/0,608
Sicherheit	
Verriegelungsfunktion/Netzausfallanzeige Gefrierteil	●/●
Akustischer Türalarm/Akustischer Temperaturalarm	●/●
Optischer Türalarm/Optischer Temperaturalarm	●/●
Technische Daten	
Nischenmasse in mm (H x B)	SMS 14/6
Befestigungstechnik	Festtür
Max. Türfrontgewicht Kühlteil/Gefrierteil in kg	16/12
Klimaklasse	SN-T
Gesamtnutzinhalt in l	294
Kühlzone/davon PerfectFresh-Zone/4*-Gefrierzone in l	220/0/74,8
Lagerzeit bei Störung in h/Gefriervermögen in kg/24 h	12/5
Geräusch-Schalleistung in dB(A) re1pW	32
Spannung in V/Absicherung in A/Stromaufnahme in mA	220 - 240/10/1000

Mat.-Nr.	EAN-Nr.	Farbe	UVP inkl. MwSt, inkl. vRG	vRG inkl. MwSt	UVP exkl. MwSt, exkl. vRG
9961170	4002515512807	LW re	2'480.-	28.-	2'276.69
9961200	4002515516317	LW li	2'480.-	28.-	2'276.69



Einbau integrierbar 14/6
KF 37533-55 iD, KF 37532-55 iD



Festtürmontage

Detaillierte Einbauskizzen unter www.miele.ch/einbauskizzen
Stand: Juni 2022
Miele Kühl-, Gefrier- und Weinschränke

Einbau-Kühl-Gefrierkombinationen Schweizer-Norm 55 cm

KF 36532-55 iD



Nischenhöhe
1651 mm / SMS 13/6

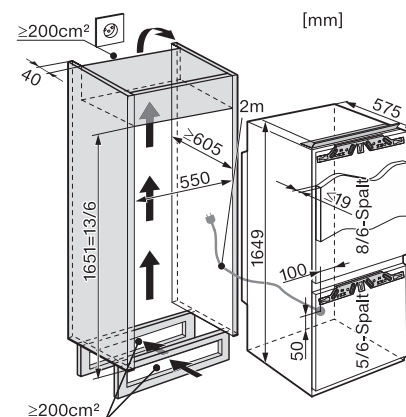


Typ-/Verkaufsbezeichnung	KF 36532-55 iD
Gerätekategorie	Kühlschrank/Gefrierschrank/Kühl-Gefrierkombination
Bauform	Einbaugerät integriert/untergebaut/dekorfähig
Design	Beleuchtung Kühlzone/Gefrierzone
Bedienkomfort	Vernetzung mit Miele@home
Steuerung	Bedienkonzept
Kühlergerät/-zone	Anzahl der Abstellflächen/davon beleuchtet
Gefriergerät/-zone	Anzahl Gefrierschubladen/davon auf Teleskopauszügen
Effizienz und Nachhaltigkeit	Energieeffizienzklasse (A-G)/Geräuschkategorie (A-D)
Sicherheit	Verriegelungsfunktion/Netzausfallanzeige Gefrierteil
Technische Daten	Nischenmasse in mm (H x B)



Mat.-Nr.	EAN-Nr.	Farbe	UVP inkl. MwSt, inkl. vRG	vRG inkl. MwSt	UVP exkl. MwSt, exkl. vRG
9922580	4002515489888	LW re	2'480.-	28.-	2'276.69
9922590	4002515489895	LW li	2'480.-	28.-	2'276.69

Einbau integrierbar 13/6
KF 36532-55 iD



Festtürmontage

Detaillierte Einbauschemen unter www.miele.ch/einbauschemen

Stand: Juni 2022

Miele Kühl-, Gefrier- und Weinschränke

Einbau-Kühl-Gefrierkombinationen Schweizer-Norm 55 cm

KF 35532-55 iD



Nischenhöhe
1524 mm / SMS 12/6

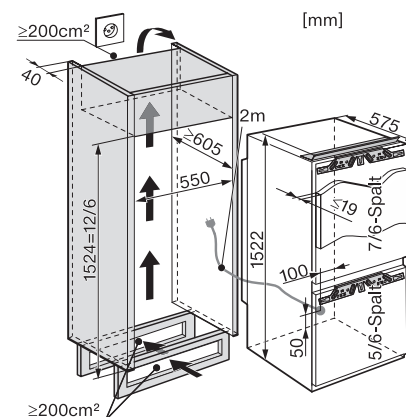


Typ-/Verkaufsbezeichnung	KF 35532-55 iD
Gerätekategorie	
Kühlschrank/Gefrierschrank/Kühl-Gefrierkombination	-/-/●
Bauform	
Einbaugerät integriert/untergebaut/dekorfähig	●/-/-
Türanschlag/Türanschlag wechselbar/Side-by-Side fähig	rechts/●/-
Design	
Beleuchtung Kühlzone/Gefrierzone	SpotLight/-
PerfectFresh LED Beleuchtung/IceMaker beleuchtet	-/-
Bedienkomfort	
Vernetzung mit Miele@home	XKS 3130 W / XKV 3000 KF
Frischesystem/Aktive Befeuchtung in oberster Schublade	Gemüseschublade/-
DuplexCool/DynaCool/ComfortFrost/NoFrost	●/●/●/-
ComfortClean/Active AirClean Filter	●/-
Silence System/SoftClose/SelfClose	-/●/-
Steuerung	
Bedienkonzept	TouchControl
SuperKühlen/SuperFrost/Kühlteil abschaltbar/Gefrierteil abschaltbar	●/●/●/-
Sabbatmodus/Party-Modus/Holiday-Modus	●/●/●
Kühlergerät/-zone	
Anzahl der Abstellflächen/davon beleuchtet	4/-
Flaschenablage aus verchromtem Metall	●
Anzahl Gemüseschubladen/Frischeschubladen	1/-
Trockene Rückwand Kunststoff/CleanSteel	-/-
Innentürabsteller für Konserven/Flaschen	2/1
Gefriergerät/-zone	
Anzahl Gefrierschubladen/davon auf Teleskopauszügen	3/-
Effizienz und Nachhaltigkeit	
Energieeffizienzklasse (A-G)/Geräuschkategorie (A-D)	E/B
Energieverbrauch pro Jahr/in 24 h in kWh	210/0,575
Sicherheit	
Verriegelungsfunktion/Netzausfallanzeige Gefrierteil	●/●
Akustischer Türalarm/Akustischer Temperaturalarm	●/●
Optischer Türalarm/Optischer Temperaturalarm	●/●
Technische Daten	
Nischenmasse in mm (H x B)	SMS 12/6
Befestigungstechnik	Festtür
Max. Türfrontgewicht Kühlteil/Gefrierteil in kg	22/12
Klimaklasse	SN-T
Gesamtnutzinhalt in l	237
Kühlzone/davon PerfectFresh-Zone/4*-Gefrierzone in l	163/0/74,8
Lagerzeit bei Störung in h/Gefriervermögen in kg/24 h	12/5
Geräusch-Schalleistung in dB(A) re1pW	32
Spannung in V/Absicherung in A/Stromaufnahme in mA	220 - 240/10/1000

Mat.-Nr.	EAN-Nr.	Farbe	UVP inkl. MwSt, inkl. vRG	vRG inkl. MwSt	UVP exkl. MwSt, exkl. vRG
9922500	4002515489840	LW re	2'400.-	28.-	2'202.41



Einbau integrierbar 12/6
KF 35532-55 iD



Festtürmontage

Detaillierte Einbauskizzen unter www.miele.ch/einbauskizzen

Stand: Juni 2022

Miele Kühl-, Gefrier- und Weinschränke

Einbau-Kühl-Gefrierkombinationen Schweizer-Norm 55 cm

KF 35532-55 ED



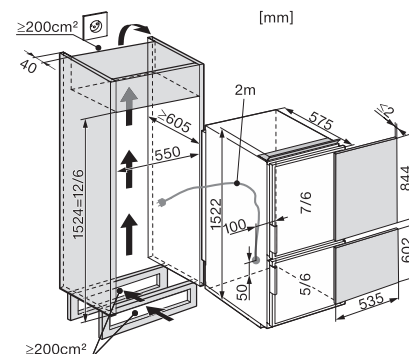
Nischenhöhe
1524 mm / SMS 12/6



Typ-/Verkaufsbezeichnung	KF 35532-55 ED
Gerätekategorie	Kühlschrank/Gefrierschrank/Kühl-Gefrierkombination
Bauform	Einbaugerät integriert/untergebaut/dekorfähig
Design	Beleuchtung Kühlzone/Gefrierzone
Bedienkomfort	Vernetzung mit Miele@home
Steuerung	Bedienkonzept
Kühlergerät/-zone	Anzahl der Abstellflächen/davon beleuchtet
Gefriergerät/-zone	Anzahl Gefrierschubladen/davon auf Teleskopauszügen
Effizienz und Nachhaltigkeit	Energieeffizienzklasse (A-G)/Geräuschkategorie (A-D)
Sicherheit	Verriegelungsfunktion/Netzausfallanzeige Gefrierteil
Technische Daten	Nischenmasse in mm (H x B)
Sonderzubehör	Montageset mit Dekorrahmen braun/Dekorblatt braun
Einbauvarianten	1. mit Dekorrahmen weiss oder braun



Einbau dekorierbar 12/6 oder 13/6
KF 35532-55 ED



Nische 12/6 oder
mit Lüftungsgitter-Set auf 13/6 = 1651 mm

Einbau-Kühlschränke Schweizer-Norm 55 cm

K 37582-55 iDF



Nischenhöhe
1778 mm / SMS 14/6

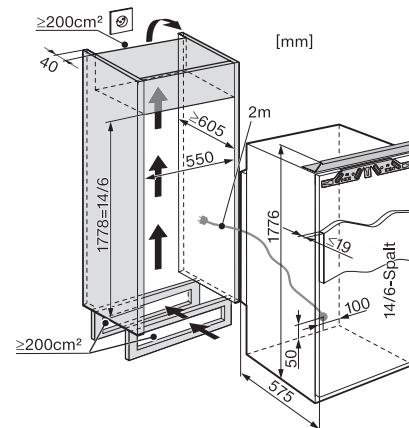


Typ-/Verkaufsbezeichnung	K 37582-55 iDF
Gerätekategorie	
Kühlschrank/Gefrierschrank/Kühl-Gefrierkombination	●/-/-
Bauform	
Einbaugerät integriert/untergebaut/dekorfähig	●/-/-
Türanschlag/Türanschlag wechselbar/Side-by-Side fähig	rechts/links/●/-
Design	
Beleuchtung Kühlzone/Gefrierzone	SpotLight/-
PerfectFresh LED Beleuchtung/IceMaker beleuchtet	●/-
Bedienkomfort	
Vernetzung mit Miele@home	XKS 3130 W / XKV 3000 KF
Frischesystem/Aktive Befeuchtung in oberster Schublade	PerfectFresh Pro/-
DuplexCool/DynaCool/ComfortFrost/NoFrost	-/●/●/-
ComfortClean/Active AirClean Filter	●/-
Silence System/SoftClose/SelfClose	-/●/●
Steuerung	
Bedienkonzept	TouchControl
SuperKühlen/SuperFrost/Kühlteil abschaltbar/Gefrierteil abschaltbar	●/-/●/-
Sabbatmodus/Party-Modus/Holiday-Modus	●/●/●
Kühlgerät/-zone	
Anzahl der Abstellflächen/davon beleuchtet	4/-
Flaschenablage aus verchromtem Metall	●
Anzahl Gemüseschubladen/Frischeschubladen	-/3
Trockene Rückwand Kunststoff/CleanSteel	●/-
Innentürabsteller für Konserven/Flaschen	3/2
Gefriergerät/-zone	
Anzahl Gefrierschubladen/davon auf Teleskopauszügen	-/-
Effizienz und Nachhaltigkeit	
Energieeffizienzklasse (A-G)/Geräuschkategorie (A-D)	F/B
Energieverbrauch pro Jahr/in 24 h in kWh	239/0,654
Sicherheit	
Verriegelungsfunktion/Netzausfallanzeige Gefrierteil	●/-
Akustischer Türalarm/Akustischer Temperaturalarm	●/-
Optischer Türalarm/Optischer Temperaturalarm	●/-
Technische Daten	
Nischenmasse in mm (H x B)	SMS 14/6
Befestigungstechnik	Festtür
Max. Türfrontgewicht Kühlteil/Gefrierteil in kg	23/-
Klimaklasse	SN-ST
Gesamtnutzinhalt in l	304
Kühlzone/davon PerfectFresh-Zone/4*-Gefrierzone in l	275/96,3/29,7
Lagerzeit bei Störung in h/Gefriervermögen in kg/24 h	13/3
Geräusch-Schalleistung in dB(A) re1pW	32
Spannung in V/Absicherung in A/Stromaufnahme in mA	220 - 240/10/1000

Mat.-Nr.	EAN-Nr.	Farbe	UVP inkl. MwSt, inkl. vRG	vRG inkl. MwSt	UVP exkl. MwSt, exkl. vRG
9922610	4002515489901	LW re	2'950.-	28.-	2'713.09
9922630	4002515489918	LW li	2'950.-	28.-	2'713.09



Einbau integrierbar 14/6
K 37582-55 iDF



Festtürmontage

Detaillierte Einbauskizzen unter www.miele.ch/einbauskizzen
Stand: Juni 2022
Miele Kühl-, Gefrier- und Weinschränke

Einbau-Kühlschränke Schweizer-Norm 55 cm

K 35582-55 iDF



Nischenhöhe
1524 mm / SMS 12/6

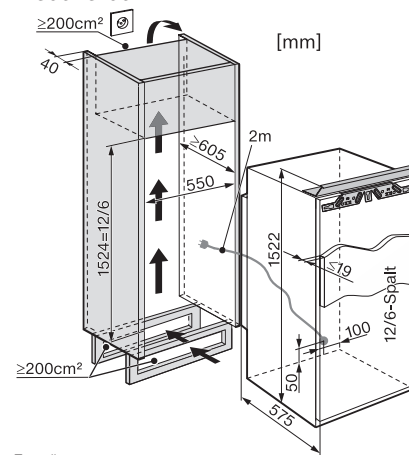


Typ-/Verkaufsbezeichnung	K 35582-55 iDF
Gerätekategorie	
Kühlschrank/Gefrierschrank/Kühl-Gefrierkombination	●/-/-
Bauform	
Einbaugerät integriert/untergebaut/dekorfähig	●/-/-
Türanschlag/Türanschlag wechselbar/Side-by-Side fähig	rechts/links/●/-
Design	
Beleuchtung Kühlzone/Gefrierzone	SpotLight/-
PerfectFresh LED Beleuchtung/IceMaker beleuchtet	●/-
Bedienkomfort	
Vernetzung mit Miele@home	XKS 3130 W / XKV 3000 KF
Frischesystem/Aktive Befeuchtung in oberster Schublade	PerfectFresh Pro/-
DuplexCool/DynaCool/ComfortFrost/NoFrost	-/●/●/-
ComfortClean/Active AirClean Filter	●/-
Silence System/SoftClose/SelfClose	-/●/●
Steuerung	
Bedienkonzept	TouchControl
SuperKühlen/SuperFrost/Kühlteil abschaltbar/Gefrierteil abschaltbar	●/-/●/-
Sabbatmodus/Party-Modus/Holiday-Modus	●/●/●
Kühlergerät/-zone	
Anzahl der Abstellflächen/davon beleuchtet	4/-
Flaschenablage aus verchromtem Metall	●
Anzahl Gemüseschubladen/Frischeschubladen	-/2
Trockene Rückwand Kunststoff/CleanSteel	●/-
Innentürabsteller für Konserven/Flaschen	2/2
Gefriergerät/-zone	
Anzahl Gefrierschubladen/davon auf Teleskopauszügen	-/-
Effizienz und Nachhaltigkeit	
Energieeffizienzklasse (A-G)/Geräuschkategorie (A-D)	F/B
Energieverbrauch pro Jahr/in 24 h in kWh	207/0,567
Sicherheit	
Verriegelungsfunktion/Netzausfallanzeige Gefrierteil	●/-
Akustischer Türalarm/Akustischer Temperaturalarm	●/-
Optischer Türalarm/Optischer Temperaturalarm	●/-
Technische Daten	
Nischenmasse in mm (H x B)	SMS 12/6
Befestigungstechnik	Festtür
Max. Türfrontgewicht Kühlteil/Gefrierteil in kg	24/-
Klimaklasse	SN-ST
Gesamtnutzinhalt in l	256
Kühlzone/davon PerfectFresh-Zone/4*-Gefrierzone in l	235/63,4/21,5
Lagerzeit bei Störung in h/Gefriervermögen in kg/24 h	12/3
Geräusch-Schallleistung in dB(A) re1pW	32
Spannung in V/Absicherung in A/Stromaufnahme in mA	220 - 240/10/1000

Mat.-Nr.	EAN-Nr.	Farbe	UVP inkl. MwSt, inkl. vRG	vRG inkl. MwSt	UVP exkl. MwSt, exkl. vRG
9922460	4002515489802	LW re	2'650.-	28.-	2'434.54
9922470	4002515489819	LW li	2'650.-	28.-	2'434.54



Einbau integrierbar 12/6
K 35582-55 iDF, K 35563-55 iDF,
K 35543-55 iDF



Festtürmontage

Detaillierte Einbauskizzen unter www.miele.ch/einbauskizzen
Stand: Juni 2022
Miele Kühl-, Gefrier- und Weinschränke

Einbau-Kühlschränke Schweizer-Norm 55 cm

K 35563-55 iDF



Nischenhöhe
1524 mm / SMS 12/6

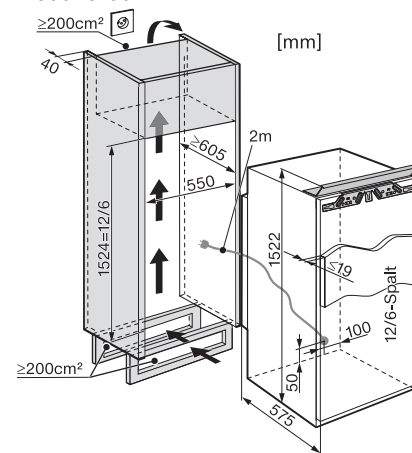


Typ-/Verkaufsbezeichnung	K 35563-55 iDF
Gerätekategorie	
Kühlschrank/Gefrierschrank/Kühl-Gefrierkombination	●/-/-
Bauform	
Einbaugerät integriert/untergebaut/dekorfähig	●/-/-
Türanschlag/Türanschlag wechselbar/Side-by-Side fähig	rechts/●/-
Design	
Beleuchtung Kühlzone/Gefrierzone	SpotLight/-
PerfectFresh LED Beleuchtung/IceMaker beleuchtet	-/-
Bedienkomfort	
Vernetzung mit Miele@home	XKS 3130 W / XKV 3000 KF
Frischesystem/Aktive Befeuchtung in oberster Schublade	Gemüseschublade/-
DuplexCool/DynaCool/ComfortFrost/NoFrost	-/●/●/-
ComfortClean/Active AirClean Filter	●/-
Silence System/SoftClose/SelfClose	-/●/●
Steuerung	
Bedienkonzept	TouchControl
SuperKühlen/SuperFrost/Kühlteil abschaltbar/Gefrierteil abschaltbar	●/-/●/-
Sabbatmodus/Party-Modus/Holiday-Modus	●/●/●
Kühlergerät/-zone	
Anzahl der Abstellflächen/davon beleuchtet	4/-
Flaschenablage aus verchromtem Metall	●
Anzahl Gemüseschubladen/Frischeschubladen	1/-
Trockene Rückwand Kunststoff/CleanSteel	-/-
Innentürabsteller für Konserven/Flaschen	3/1
Gefriergerät/-zone	
Anzahl Gefrierschubladen/davon auf Teleskopauszügen	-/-
Effizienz und Nachhaltigkeit	
Energieeffizienzklasse (A-G)/Geräuschkategorie (A-D)	E/B
Energieverbrauch pro Jahr/in 24 h in kWh	164/0,449
Sicherheit	
Verriegelungsfunktion/Netzausfallanzeige Gefrierteil	●/-
Akustischer Türalarm/Akustischer Temperaturalarm	●/-
Optischer Türalarm/Optischer Temperaturalarm	●/-
Technische Daten	
Nischenmasse in mm (H x B)	SMS 12/6
Befestigungstechnik	Festtür
Max. Türfrontgewicht Kühlteil/Gefrierteil in kg	27/-
Klimaklasse	SN-T
Gesamtnutzinhalt in l	268
Kühlzone/davon PerfectFresh-Zone/4*-Gefrierzone in l	247/0/21,5
Lagerzeit bei Störung in h/Gefriervermögen in kg/24 h	10/2,5
Geräusch-Schallleistung in dB(A) re1pW	31
Spannung in V/Absicherung in A/Stromaufnahme in mA	220 - 240/10/1000

Mat.-Nr.	EAN-Nr.	Farbe	UVP inkl. MwSt, inkl. vRG	vRG inkl. MwSt	UVP exkl. MwSt, exkl. vRG
9922430	4002515489789	LW re	2'490.-	28.-	2'285.98



Einbau integrierbar 12/6
K 35582-55 iDF, K 35563-55 iDF,
K 35543-55 iDF



Festtürmontage

Detaillierte Einbauskizzen unter www.miele.ch/einbauskizzen
Stand: Juni 2022
Miele Kühl-, Gefrier- und Weinschränke

Einbau-Kühlschränke Schweizer-Norm 55 cm

K 35543-55 iDF



Nischenhöhe
1524 mm / SMS 12/6

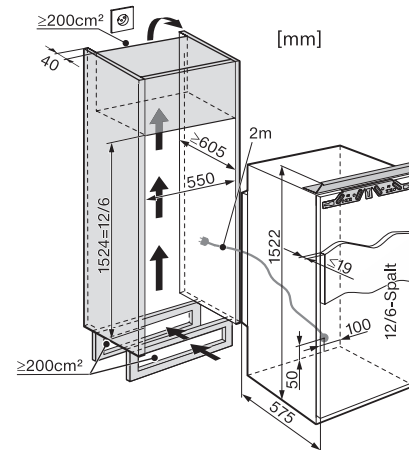


Typ-/Verkaufsbezeichnung	K 35543-55 iDF
Gerätekategorie	
Kühlschrank/Gefrierschrank/Kühl-Gefrierkombination	●/-/-
Bauform	
Einbaugerät integriert/untergebaut/dekorfähig	●/-/-
Türanschlag/Türanschlag wechselbar/Side-by-Side fähig	rechts/links/●/-
Design	
Beleuchtung Kühlzone/Gefrierzone	SpotLight/-
PerfectFresh LED Beleuchtung/IceMaker beleuchtet	-/-
Bedienkomfort	
Vernetzung mit Miele@home	XKS 3130 W / XKV 3000 KF
Frischesystem/Aktive Befeuchtung in oberster Schublade	Gemüseschublade/-
DuplexCool/DynaCool/ComfortFrost/NoFrost	-/●/●/-
ComfortClean/Active AirClean Filter	●/-
Silence System/SoftClose/SelfClose	-/●/-
Steuerung	
Bedienkonzept	TouchControl
SuperKühlen/SuperFrost/Kühlteil abschaltbar/Gefrierteil abschaltbar	●/-/●/-
Sabbatmodus/Party-Modus/Holiday-Modus	●/●/●
Kühlergerät/-zone	
Anzahl der Abstellflächen/davon beleuchtet	5/-
Flaschenablage aus verchromtem Metall	●
Anzahl Gemüseschubladen/Frischeschubladen	1/-
Trockene Rückwand Kunststoff/CleanSteel	-/-
Innentürabsteller für Konserven/Flaschen	3/2
Gefriergerät/-zone	
Anzahl Gefrierschubladen/davon auf Teleskopauszügen	-/-
Effizienz und Nachhaltigkeit	
Energieeffizienzklasse (A-G)/Geräuschkategorie (A-D)	E/B
Energieverbrauch pro Jahr/in 24 h in kWh	164/0,449
Sicherheit	
Verriegelungsfunktion/Netzausfallanzeige Gefrierteil	●/-
Akustischer Türalarm/Akustischer Temperaturalarm	●/-
Optischer Türalarm/Optischer Temperaturalarm	●/-
Technische Daten	
Nischenmasse in mm (H x B)	SMS 12/6
Befestigungstechnik	Festtür
Max. Türfrontgewicht Kühlteil/Gefrierteil in kg	19/-
Klimaklasse	SN-T
Gesamtnutzinhalt in l	276
Kühlzone/davon PerfectFresh-Zone/4*-Gefrierzone in l	255/0/21,5
Lagerzeit bei Störung in h/Gefriervermögen in kg/24 h	10/2,5
Geräusch-Schalleistung in dB(A) re1pW	32
Spannung in V/Absicherung in A/Stromaufnahme in mA	220 - 240/10/1000

Mat.-Nr.	EAN-Nr.	Farbe	UVP inkl. MwSt, inkl. vRG	vRG inkl. MwSt	UVP exkl. MwSt, exkl. vRG
9922350	4002515489765	LW re	2'380.-	28.-	2'183.84
9922360	4002515489772	LW li	2'380.-	28.-	2'183.84



Einbau integrierbar 12/6
K 35582-55 iDF, K 35563-55 iDF,
K 35543-55 iDF



Festtürmontage

Detaillierte Einbauskizzen unter www.miele.ch/einbauskizzen

Stand: Juni 2022

Miele Kühl-, Gefrier- und Weinschränke

Einbau-Kühlschränke Schweizer-Norm 55 cm

K 35543-55 EDF



Nischenhöhe
1524 mm / SMS 12/6

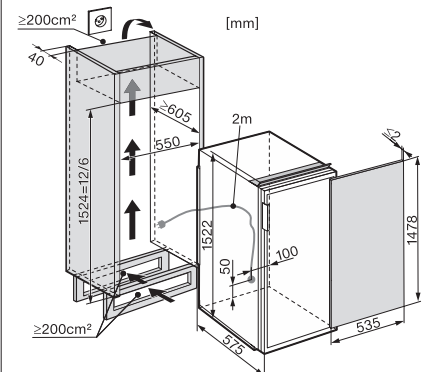


Typ-/Verkaufsbezeichnung	K 35543-55 EDF
Gerätekategorie	
Kühlschrank/Gefrierschrank/Kühl-Gefrierkombination	●/–/–
Bauform	
Einbaugerät integriert/untergebaut/dekorfähig	–/–/●
Türanschlag/Türanschlag wechselbar/Side-by-Side fähig	rechts/●/–
Design	
Beleuchtung Kühlzone/Gefrierzone	SpotLight/–
PerfectFresh LED Beleuchtung/IceMaker beleuchtet	–/–
Bedienkomfort	
Vernetzung mit Miele@home	XKS 3130 W / XKV 3000 KF
Frischesystem/Aktive Befeuchtung in oberster Schublade	Gemüseschublade/–
DuplexCool/DynaCool/ComfortFrost/NoFrost	–/●/●/–
ComfortClean/Active AirClean Filter	●/–
Silence System/SoftClose/SelfClose	–/–/–
Steuerung	
Bedienkonzept	TouchControl
SuperKühlen/SuperFrost/Kühlteil abschaltbar/Gefrierteil abschaltbar	●/–/●/–
Sabbatmodus/Party-Modus/Holiday-Modus	●/●/●
Kühlgerät/-zone	
Anzahl der Abstellflächen/davon beleuchtet	5/–
Flaschenablage aus verchromtem Metall	●
Anzahl Gemüseschubladen/Frischeschubladen	1/–
Trockene Rückwand Kunststoff/CleanSteel	–/–
Innentürabsteller für Konserven/Flaschen	3/2
Gefriergerät/-zone	
Anzahl Gefrierschubladen/davon auf Teleskopauszügen	–/–
Effizienz und Nachhaltigkeit	
Energieeffizienzklasse (A-G)/Geräuschkategorie (A-D)	E/B
Energieverbrauch pro Jahr/in 24 h in kWh	164/0,449
Sicherheit	
Verriegelungsfunktion/Netzausfallanzeige Gefrierteil	●/–
Akustischer Türalarm/Akustischer Temperaturalarm	●/–
Optischer Türalarm/Optischer Temperaturalarm	●/–
Technische Daten	
Nischenmasse in mm (H x B)	SMS 12/16
Befestigungstechnik	–
Max. Türfrontgewicht Kühlteil/Gefrierteil in kg	–/–
Klimaklasse	SN-T
Gesamtnutzinhalt in l	276
Kühlzone/davon PerfectFresh-Zone/4*-Gefrierzone in l	255/0/21,5
Lagerzeit bei Störung in h/Gefriervermögen in kg/24 h	10/2,5
Geräusch-Schalleistung in dB(A) re1pW	33
Spannung in V/Absicherung in A/Stromaufnahme in mA	220 – 240/10/1000
Sonderzubehör	
Montageset mit Dekorrahmen braun/Dekorblatt braun	●/●
1/6 Lüftungsgitterset weiss oder braun	●
Einbauvarianten	
1. mit Dekorrahmen weiss oder braun	●
2. mit Dekorrahmen weiss oder braun und Dekorblatt braun	●

Mat.-Nr.	EAN-Nr.	Farbe	UVP inkl. MwSt, inkl. vRG	vRG inkl. MwSt	UVP exkl. MwSt, exkl. vRG
9922330	4002515489741	LW re	2'280.–	28.–	2'090.99



Einbau dekorierbar 12/6 oder 13/6
K 35543-55 EDF



Nische 12/6 oder
mit Lüftungsgitter-Set 13/6 = 1651 mm

Einbau-Kühlschränke Schweizer-Norm 55 cm

K 34543-55 iF



Nischenhöhe
1270 mm / SMS 10/6

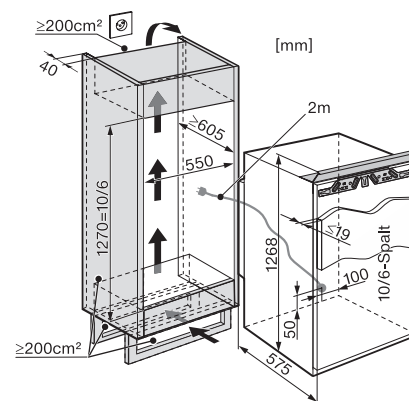


Typ-/Verkaufsbezeichnung	K 34543-55 iF
Gerätekategorie	
Kühlschrank/Gefrierschrank/Kühl-Gefrierkombination	●/-/-
Bauform	
Einbaugerät integriert/untergebaut/dekorfähig	●/-/-
Türanschlag/Türanschlag wechselbar/Side-by-Side fähig	rechts/links/●/-
Design	
Beleuchtung Kühlzone/Gefrierzone	SpotLight/-
PerfectFresh LED Beleuchtung/IceMaker beleuchtet	-/-
Bedienkomfort	
Vernetzung mit Miele@home	XKS 3130 W / XKV 3000 KF
Frischesystem/Aktive Befeuchtung in oberster Schublade	Gemüseschublade/-
DuplexCool/DynaCool/ComfortFrost/NoFrost	-/-/●/-
ComfortClean/Active AirClean Filter	●/-
Silence System/SoftClose/SelfClose	-/●/-
Steuerung	
Bedienkonzept	TouchControl
SuperKühlen/SuperFrost/Kühlteil abschaltbar/Gefrierteil abschaltbar	●/-/●/-
Sabbatmodus/Party-Modus/Holiday-Modus	●/●/●
Kühlgerät/-zone	
Anzahl der Abstellflächen/davon beleuchtet	4/-
Flaschenablage aus verchromtem Metall	-
Anzahl Gemüseschubladen/Frischeschubladen	1/-
Trockene Rückwand Kunststoff/CleanSteel	-/-
Innentürabsteller für Konserven/Flaschen	2/2
Gefriergerät/-zone	
Anzahl Gefrierschubladen/davon auf Teleskopauszügen	-/-
Effizienz und Nachhaltigkeit	
Energieeffizienzklasse (A-G)/Geräuschklasse (A-D)	E/B
Energieverbrauch pro Jahr/in 24 h in kWh	159/0,435
Sicherheit	
Verriegelungsfunktion/Netzausfallanzeige Gefrierteil	●/-
Akustischer Türalarm/Akustischer Temperaturalarm	●/-
Optischer Türalarm/Optischer Temperaturalarm	●/-
Technische Daten	
Nischenmasse in mm (H x B)	SMS 10/6
Befestigungstechnik	Festtür
Max. Türfrontgewicht Kühlteil/Gefrierteil in kg	18/-
Klimaklasse	SN-T
Gesamtnutzzinhalt in l	221
Kühlzone/davon PerfectFresh-Zone/4*-Gefrierzone in l	200/0/21,5
Lagerzeit bei Störung in h/Gefriervermögen in kg/24 h	26/2,0
Geräusch-Schalleistung in dB(A) re1pW	31
Spannung in V/Absicherung in A/Stromaufnahme in mA	220 - 240/10/1000

Mat.-Nr.	EAN-Nr.	Farbe	UVP inkl. MwSt, inkl. vRG	vRG inkl. MwSt	UVP exkl. MwSt, exkl. vRG
9922310	4002515489727	LW re	2'000.-	28.-	1'831.01
9922320	4002515489734	LW li	2'000.-	28.-	1'831.01



Einbau integrierbar 10/6
K 34543-55 iF



Festtürmontage

Detaillierte Einbauskizzen unter www.miele.ch/einbauskizzen

Stand: Juni 2022

Miele Kühl-, Gefrier- und Weinschränke

Einbau-Kühlschränke Schweizer-Norm 55 cm

K 34543-55 EF



Nischenhöhe
1270 mm / SMS 10/6

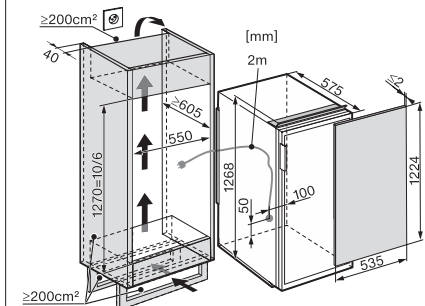


Typ-/Verkaufsbezeichnung	K 34543-55 EF
Gerätekategorie	
Kühlschrank/Gefrierschrank/Kühl-Gefrierkombination	●/-/-
Bauform	
Einbaugerät integriert/untergebaut/dekorfähig	-/-/●
Türanschlag/Türanschlag wechselbar/Side-by-Side fähig	rechts/●/-
Design	
Beleuchtung Kühlzone/Gefrierzone	SpotLight/-
PerfectFresh LED Beleuchtung/IceMaker beleuchtet	-/-
Bedienkomfort	
Vernetzung mit Miele@home	XKS 3130 W / XKV 3000 KF
Frischesystem/Aktive Befeuchtung in oberster Schublade	Gemüseschublade/-
DuplexCool/DynaCool/ComfortFrost/NoFrost	-/-/●/-
ComfortClean/Active AirClean Filter	●/-
Silence System/SoftClose/SelfClose	-/-/-
Steuerung	
Bedienkonzept	TouchControl
SuperKühlen/SuperFrost/Kühlteil abschaltbar/Gefrierteil abschaltbar	●/-/●/-
Sabbatmodus/Party-Modus/Holiday-Modus	●/●/●
Kühlgerät/-zone	
Anzahl der Abstellflächen/davon beleuchtet	4/-
Flaschenablage aus verchromtem Metall	-
Anzahl Gemüseschubladen/Frischeschubladen	1/-
Trockene Rückwand Kunststoff/CleanSteel	-/-
Innentürabsteller für Konserven/Flaschen	2/2
Gefriergerät/-zone	
Anzahl Gefrierschubladen/davon auf Teleskopauszügen	-/-
Effizienz und Nachhaltigkeit	
Energieeffizienzklasse (A-G)/Geräuschkategorie (A-D)	E/B
Energieverbrauch pro Jahr/in 24 h in kWh	159/0,435
Sicherheit	
Verriegelungsfunktion/Netzausfallanzeige Gefrierteil	●/-
Akustischer Türalarm/Akustischer Temperaturalarm	●/-
Optischer Türalarm/Optischer Temperaturalarm	●/-
Technische Daten	
Nischenmasse in mm (H x B)	SMS 10/6
Befestigungstechnik	-
Max. Türfrontgewicht Kühlteil/Gefrierteil in kg	-/-
Klimaklasse	SN-T
Gesamtnutzzininhalt in l	221
Kühlzone/davon PerfectFresh-Zone/4*-Gefrierzone in l	200/0/21,5
Lagerzeit bei Störung in h/Gefriervermögen in kg/24 h	26/2,0
Geräusch-Schalleistung in dB(A) re1pW	33
Spannung in V/Absicherung in A/Stromaufnahme in mA	220 - 240/10/1000
Sonderzubehör	
Montageset mit Dekorrahmen braun/Dekorblatt braun	●/●
1/6 Lüftungsgitterset weiss oder braun	●
Einbauvarianten	
1. mit Dekorrahmen weiss oder braun	●
2. mit Dekorrahmen weiss oder braun und Dekorblatt braun	●

Mat.-Nr.	EAN-Nr.	Farbe	UVP inkl. MwSt, inkl. vRG	vRG inkl. MwSt	UVP exkl. MwSt, exkl. vRG
9922290	4002515489307	LW re	2'000.-	28.-	1'831.01



Einbau dekorierbar 10/6 oder 11/6
K 34543-55 EF



Nische 10/6 oder
mit Lüftungsgitter-Set 11/6 = 1397 mm

Detaillierte Einbauskizzen unter www.miele.ch/einbauskizzen
Stand: Juni 2022
Miele Kühl-, Gefrier- und Weinschränke

Einbau-Kühlschränke Schweizer-Norm 55 cm

K 34542-55 EF



Nischenhöhe
1270 mm / SMS 10/6

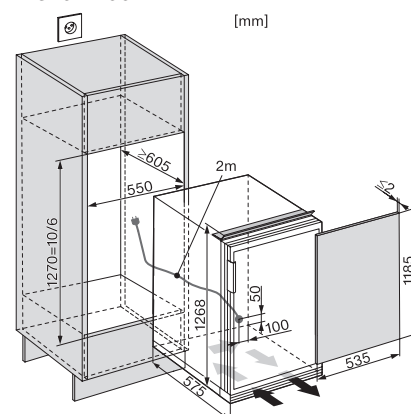


Typ-/Verkaufsbezeichnung	K 34542-55 EF
Gerätekategorie	Kühlschrank/Gefrierschrank/Kühl-Gefrierkombination
Bauform	Einbaugerät integriert/untergebaut/dekorfähig Türanschlag/Türanschlag wechselbar/Side-by-Side fähig
Design	Beleuchtung Kühlzone/Gefrierzone PerfectFresh LED Beleuchtung/IceMaker beleuchtet
Bedienkomfort	Vernetzung mit Miele@home Frischesystem/Aktive Befeuchtung in oberster Schublade DuplexCool/DynaCool/ComfortFrost/NoFrost ComfortClean/Active AirClean Filter Silence System/SoftClose/SelfClose
Steuerung	Bedienkonzept SuperKühlen/SuperFrost/Kühlteil abschaltbar/Gefrierteil abschaltbar Sabbatmodus/Party-Modus/Holiday-Modus
Kühlgerät/-zone	Anzahl der Abstellflächen/davon beleuchtet Flaschenablage aus verchromtem Metall Anzahl Gemüseschubladen/Frischeschubladen Trockene Rückwand Kunststoff/CleanSteel Innentürabsteller für Konserven/Flaschen
Gefriergerät/-zone	Anzahl Gefrierschubladen/davon auf Teleskopauszügen
Effizienz und Nachhaltigkeit	Energieeffizienzklasse (A-G)/Geräuschklasse (A-D) Energieverbrauch pro Jahr/in 24 h in kWh
Sicherheit	Verriegelungsfunktion/Netzausfallanzeige Gefrierteil Akustischer Türalarm/Akustischer Temperaturalarm Optischer Türalarm/Optischer Temperaturalarm
Technische Daten	Nischenmasse in mm (H x B) Befestigungstechnik Max. Türfrontgewicht Kühlteil/Gefrierteil in kg Klimaklasse Gesamtnutzzininhalt in l Kühlzone/davon PerfectFresh-Zone/4*-Gefrierzone in l Lagerzeit bei Störung in h/Gefriervermögen in kg/24 h Geräusch-Schalleistung in dB(A) re1pW Spannung in V/Absicherung in A/Stromaufnahme in mA
Sonderzubehör	Montageset mit Dekorrahmen braun/Dekorblatt braun 1/6 Lüftungsgitterset weiss oder braun
Einbauvarianten	1. mit Dekorrahmen weiss oder braun 2. mit Dekorrahmen weiss oder braun und Dekorblatt braun



Mat.-Nr.	EAN-Nr.	Farbe	UVP inkl. MwSt, inkl. vRG	vRG inkl. MwSt	UVP exkl. MwSt, exkl. vRG
9922260	4002515489109	LW re	1'825.-	28.-	1'668.52
9922280	4002515489291	LW li	1'825.-	28.-	1'668.52

Einbau dekorierbar 10/6
K 34542-55 EF



Detaillierte Einbauskizzen unter www.miele.ch/einbauskizzen
Stand: Juni 2022

Miele Kühl-, Gefrier- und Weinschränke

Einbau-Kühlschränke Schweizer-Norm 55 cm

K 32542-55 iF



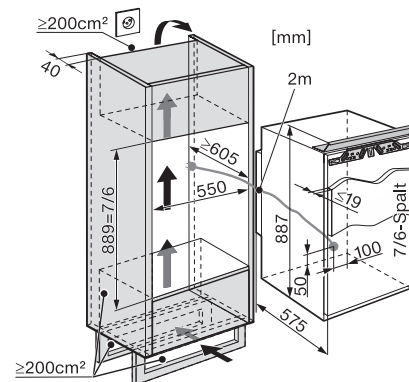
Nischenhöhe
889 mm / SMS 7/6



Typ-/Verkaufsbezeichnung	K 32542-55 iF
Gerätekategorie	
Kühlschrank/Gefrierschrank/Kühl-Gefrierkombination	●/-/-
Bauform	
Einbaugerät integriert/untergebaut/dekorfähig	●/-/-
Türanschlag/Türanschlag wechselbar/Side-by-Side fähig	rechts/●/-
Design	
Beleuchtung Kühlzone/Gefrierzone	LED/-
PerfectFresh LED Beleuchtung/IceMaker beleuchtet	-/-
Bedienkomfort	
Vernetzung mit Miele@home	-
Frischesystem/Aktive Befeuchtung in oberster Schublade	Gemüseschublade/-
DuplexCool/DynaCool/ComfortFrost/NoFrost	-/-/●/-
ComfortClean/Active AirClean Filter	●/-
Silence System/SoftClose/SelfClose	-/-/-
Steuerung	
Bedienkonzept	PicTronic
SuperKühlen/SuperFrost/Kühlteil abschaltbar/Gefrierteil abschaltbar	●/-/●/-
Sabbatmodus/Party-Modus/Holiday-Modus	-/-/-
Kühlgerät/-zone	
Anzahl der Abstellflächen/davon beleuchtet	3/-
Flaschenablage aus verchromtem Metall	-
Anzahl Gemüseschubladen/Frischeschubladen	2/-
Trockene Rückwand Kunststoff/CleanSteel	-/-
Innentürabsteller für Konserven/Flaschen	3/1
Kühlgerät/-zone	
Anzahl Gefrierschubladen/davon auf Teleskopauszügen	-/-
Effizienz und Nachhaltigkeit	
Energieeffizienzklasse (A-G)/Geräuschkategorie (A-D)	F/B
Energieverbrauch pro Jahr/in 24 h in kWh	180/0,493
Sicherheit	
Verriegelungsfunktion/Netzausfallanzeige Gefrierteil	●/-
Akustischer Türalarm/Akustischer Temperaturalarm	●/-
Optischer Türalarm/Optischer Temperaturalarm	-/-
Technische Daten	
Nischenmasse in mm (H x B)	SMS 7/6
Befestigungstechnik	Festtür
Max. Türfrontgewicht Kühlteil/Gefrierteil in kg	17/-
Klimaklasse	SN-ST
Gesamtnutzinhalt in l	142
Kühlzone/davon PerfectFresh-Zone/4*-Gefrierzone in l	126/0/17,3
Lagerzeit bei Störung in h/Gefriervermögen in kg/24 h	9/3,5
Geräusch-Schalleistung in dB(A) re1pW	32
Spannung in V/Absicherung in A/Stromaufnahme in mA	220 - 240/10/800

Mat.-Nr.	EAN-Nr.	Farbe	UVP inkl. MwSt, inkl. vRG	vRG inkl. MwSt	UVP exkl. MwSt, exkl. vRG
9921470	4002515488829	LW re	1'540.-	28.-	1'403.90

Einbau integrierbar 7/6
K 32542-55 iF



Festtürmontage

Detaillierte Einbauskizzen unter www.miele.ch/einbauskizzen

Stand: Juni 2022

Miele Kühl-, Gefrier- und Weinschränke

Einbau-Kühlschränke Schweizer-Norm 55 cm

K 32542-55 EF



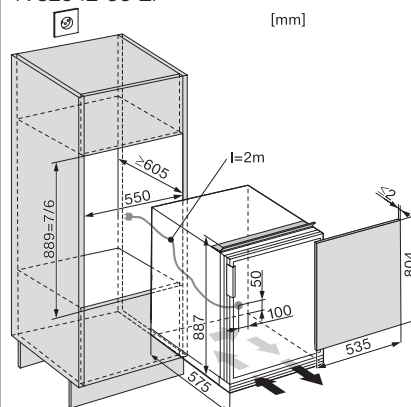
Nischenhöhe
889 mm / SMS 7/6



Typ-/Verkaufsbezeichnung	K 32542-55 EF
Gerätekategorie	
Kühlschrank/Gefrierschrank/Kühl-Gefrierkombination	●/-/-
Bauform	
Einbaugerät integriert/untergebaut/dekorfähig	-/-/●
Türanschlag/Türanschlag wechselbar/Side-by-Side fähig	rechts/●/-
Design	
Beleuchtung Kühlzone/Gefrierzone	LED/-
PerfectFresh LED Beleuchtung/IceMaker beleuchtet	-/-
Bedienkomfort	
Vernetzung mit Miele@home	-
Frischesystem/Aktive Befeuchtung in oberster Schublade	Gemüseschublade/-
DuplexCool/DynaCool/ComfortFrost/NoFrost	-/-/●/-
ComfortClean/Active AirClean Filter	●/-
Silence System/SoftClose/SelfClose	-/-/-
Steuerung	
Bedienkonzept	PicTronic
SuperKühlen/SuperFrost/Kühlteil abschaltbar/Gefrierteil abschaltbar	●/-/●/-
Sabbatmodus/Party-Modus/Holiday-Modus	-/-/-
Kühlgerät/-zone	
Anzahl der Abstellflächen/davon beleuchtet	3/-
Flaschenablage aus verchromtem Metall	-
Anzahl Gemüseschubladen/Frischeschubladen	1/-
Trockene Rückwand Kunststoff/CleanSteel	-/-
Innentürabsteller für Konserven/Flaschen	3/1
Kühlgerät/-zone	
Anzahl Gefrierschubladen/davon auf Teleskopauszügen	-/-
Effizienz und Nachhaltigkeit	
Energieeffizienzklasse (A-G)/Geräuschkategorie (A-D)	F/C
Energieverbrauch pro Jahr/in 24 h in kWh	167/0,457
Sicherheit	
Verriegelungsfunktion/Netzausfallanzeige Gefrierteil	●/-
Akustischer Türalarm/Akustischer Temperaturalarm	●/-
Optischer Türalarm/Optischer Temperaturalarm	-/-
Technische Daten	
Nischenmasse in mm (H x B)	SMS 7/6
Befestigungstechnik	-
Max. Türfrontgewicht Kühlteil/Gefrierteil in kg	-/-
Klimaklasse	SN
Gesamtnutzinhalt in l	131
Kühlzone/davon PerfectFresh-Zone/4*-Gefrierzone in l	115/0/17,3
Lagerzeit bei Störung in h/Gefriervermögen in kg/24 h	9/2,5
Geräusch-Schalleistung in dB(A) re1pW	37
Spannung in V/Absicherung in A/Stromaufnahme in mA	220 - 240/10/800
Sonderzubehör	
Montageset mit Dekorrahmen braun/Dekorblatt braun	●/●
1/6 Lüftungsgitterset weiss oder braun	-
Einbauvarianten	
1. mit Dekorrahmen weiss oder braun	●
2. mit Dekorrahmen weiss oder braun und Dekorblatt braun	●

Mat.-Nr.	EAN-Nr.	Farbe	UVP inkl. MwSt, inkl. vRG	vRG inkl. MwSt	UVP exkl. MwSt, exkl. vRG
9921480	4002515488836	LW re	1'480.-	28.-	1'348.19

Einbau dekorierbar 7/6
K 32542-55 EF



Detaillierte Einbauskizzen unter www.miele.ch/einbauskizzen

Stand: Juni 2022

Miele Kühl-, Gefrier- und Weinschränke

Einbau-Kühlschränke Schweizer-Norm 55 cm

K 31542-55 EF



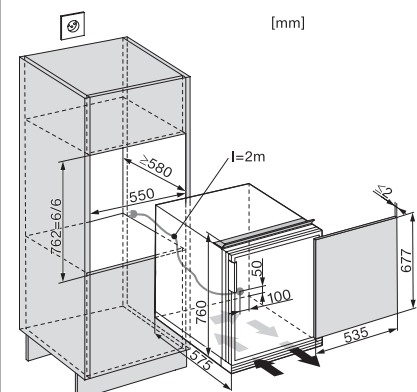
Nischenhöhe
762 mm / SMS 6/6



Typ-/Verkaufsbezeichnung	K 31542-55 EF
Gerätekategorie	
Kühlschrank/Gefrierschrank/Kühl-Gefrierkombination	●/-/-
Bauform	
Einbaugerät integriert/untergebaut/dekorfähig	-/●/●
Türanschlag/Türanschlag wechselbar/Side-by-Side fähig	rechts/links/●/-
Design	
Beleuchtung Kühlzone/Gefrierzone	LED/-
PerfectFresh LED Beleuchtung/IceMaker beleuchtet	-/-
Bedienkomfort	
Vernetzung mit Miele@home	-
Frischesystem/Aktive Befeuchtung in oberster Schublade	Gemüseschublade/-
DuplexCool/DynaCool/ComfortFrost/NoFrost	-/-/●/-
ComfortClean/Active AirClean Filter	●/-
Silence System/SoftClose/SelfClose	-/-/-
Steuerung	
Bedienkonzept	PicTronic
SuperKühlen/SuperFrost/Kühlteil abschaltbar/Gefrierteil abschaltbar	●/-/●/-
Sabbatmodus/Party-Modus/Holiday-Modus	-/-/-
Kühlgerät/-zone	
Anzahl der Abstellflächen/davon beleuchtet	2/-
Flaschenablage aus verchromtem Metall	-
Anzahl Gemüseschubladen/Frischeschubladen	1/-
Trockene Rückwand Kunststoff/CleanSteel	-/-
Innentürabsteller für Konserven/Flaschen	2/1
Kühlgerät/-zone	
Anzahl Gefrierschubladen/davon auf Teleskopauszügen	-/-
Effizienz und Nachhaltigkeit	
Energieeffizienzklasse (A-G)/Geräuschkategorie (A-D)	F/C
Energieverbrauch pro Jahr/in 24 h in kWh	154/0,421
Sicherheit	
Verriegelungsfunktion/Netzausfallanzeige Gefrierteil	●/-
Akustischer Türalarm/Akustischer Temperaturalarm	●/-
Optischer Türalarm/Optischer Temperaturalarm	-/-
Technische Daten	
Nischenmasse in mm (H x B)	SMS 6/6
Befestigungstechnik	-
Max. Türfrontgewicht Kühlteil/Gefrierteil in kg	-/-
Klimaklasse	SN
Gesamtnutzinhalt in l	103
Kühlzone/davon PerfectFresh-Zone/4*-Gefrierzone in l	86/0/17,3
Lagerzeit bei Störung in h/Gefriervermögen in kg/24 h	9/4
Geräusch-Schalleistung in dB(A) re1pW	36
Spannung in V/Absicherung in A/Stromaufnahme in mA	220 - 240/10/800
Sonderzubehör	
Montageset mit Dekorrahmen braun/Dekorblatt braun	●/●
1/6 Lüftungsgitterset weiss oder braun	-
Einbauvarianten	
1. mit Dekorrahmen weiss oder braun	●
2. mit Dekorrahmen weiss oder braun und Dekorblatt braun	●

Mat.-Nr.	EAN-Nr.	Farbe	UVP inkl. MwSt, inkl. vRG	vRG inkl. MwSt	UVP exkl. MwSt, exkl. vRG
9921450	4002515488508	LW re	1'330.-	28.-	1'208.91
9921460	4002515488812	LW li	1'330.-	28.-	1'208.91

Einbau dekorierbar Hochschrank 6/6
K 31542-55 EF

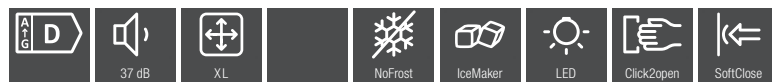


Detaillierte Einbauskizzen unter www.miele.ch/einbauskizzen
Stand: Juni 2022

Miele Kühl-, Gefrier- und Weinschränke

Side-by-Side-Kühl-Gefrierkombinationen

KWNS 28462 E ed/cs



Typ-/Verkaufsbezeichnung	KWNS 28462 E ed/cs
Gerätekategorie	
Kühl-Gefrierkombination	●
Bauform	
Standgerät	●
Türanschlag/Türanschlag wechselbar/Side-by-Side fähig	links/●/●
XL Innenraum	●
Design	
Gehäusefarbe	Edelstahl CleanSteel
Frontfarbe	Edelstahl CleanSteel
Beleuchtung Kühlzone/Gefrierzone	LED/-
Bedienkomfort	
Frischesystem	-
DuplexCool/DynaCool/ComfortFrost/NoFrost	●/●/-/●
IceMaker mit Frischwasseranschluss/MyIce mit Wassertank	●/-
ComfortClean/Active AirClean Filter	-/●
Silence System/SoftClose/SelfClose	●/●/-
Türöffnungshilfe	Click2open
Steuerung	
Bedienkonzept	FreshTouch
SuperKühlen/SuperFrost/Kühlteil abschaltbar	-/●/●
Anzahl Temperaturzonen	3
Sabbatmodus/Party-Modus/Holiday-Modus	●/-/-
Kühlgerät/-zone	
Anzahl der Abstellflächen/davon beleuchtet	6/-
Flaschenablage aus verchromtem Metall	-
Anzahl Gemüseschubladen/davon auf Rollen	-/-
Anzahl Frischeschubladen	-
Anzahl der Holzroste	4
Abstellborde durchgängig/halb	-/-
Innentürabsteller für Flaschen	-
Gefriergerät/-zone	
Anzahl Gefrierschubladen/davon auf Auszügen	5/-
Effizienz und Nachhaltigkeit	
Energieeffizienzklasse (A-G)/Geräuschkategorie (A-D)	D/C
Energieverbrauch pro Jahr/in 24 h in kWh	187/0,512
Hausgeräte-Vernetzung	
Miele@home	XKS 3100 W
Sicherheit	
Verriegelungsfunktion/Netzausfallanzeige Gefrierteil	●/●
Akustischer Türalarm/Akustischer Temperaturalarm	●/●
Optischer Türalarm/Optischer Temperaturalarm	●/●
Technische Daten	
Gerätemasse in mm (B x H x T)	600 x 1850 x 685
Klimaklasse	SN-T
Kühlzone/davon PerfectFresh-Zone/4*-Gefrierzone in l	-/-/132,8
Weintemperierzone/Gesamtnutzzinhalt in l	156/289
Lagerzeit bei Störung/Gefriervermögen in kg/24h	16/9
Geräusch-Schalleistung in dB(A) re1pW	37
Spannung in V/Absicherung in A/Stromaufnahme in mA	220 - 240/10/1400
Mitgeliefertes Zubehör	
Eierablage/Kälteakkus/Eiswürfelschale	-/●/●

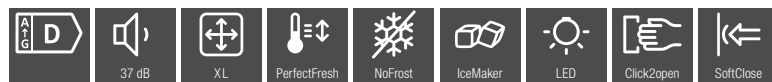
Mat.-Nr.	EAN-Nr.	Farbe	UVP inkl. MwSt, inkl. vRG	vRG inkl. MwSt	UVP exkl. MwSt, exkl. vRG
10805200	4002515954621	ED	5'230.-	28.-	4'830.08



* Damit der deklarierte Energieverbrauch erzielt wird, sind die dem Gerät beigefügten Abstandshalter zu verwenden. Hierdurch vergrößert sich die Gerätetiefe um ca. 1,50 cm. Das Gerät ist ohne Verwendung der Abstandshalter voll funktionsfähig, hat aber einen geringfügig höheren Energieverbrauch.

Side-by-Side-Kühl-Gefrierkombinationen

KFNS 28463 E ed/cs



Typ-/Verkaufsbezeichnung	KFNS 28463 E ed/cs
Gerätekategorie	
Kühl-Gefrierkombination	●
Bauform	
Standgerät	●
Türanschlag/Türanschlag wechselbar/Side-by-Side fähig	links/●/●
XL Innenraum	●
Design	
Gehäusefarbe	Edelstahl CleanSteel
Frontfarbe	Edelstahl CleanSteel
Beleuchtung Kühlzone/Gefrierzone	LED/-
Bedienkomfort	
Frischesystem	PerfectFresh
DuplexCool/DynaCool/ComfortFrost/NoFrost	●/-/●
IceMaker mit Frischwasseranschluss/MyIce mit Wassertank	●/-
ComfortClean/Active AirClean Filter	-/-
Silence System/SoftClose/SelfClose	●/●/●
Türöffnungshilfe	Click2open
Steuerung	
Bedienkonzept	FreshTouch
SuperKühlen/SuperFrost/Kühlteil abschaltbar	-/●/●
Anzahl Temperaturzonen	2
Sabbatmodus/Party-Modus/Holiday-Modus	●/●/●
Kühlgerät/-zone	
Anzahl der Abstellflächen/davon beleuchtet	2/-
Flaschenablage aus verchromtem Metall	●
Anzahl Gemüseschubladen/davon auf Rollen	-/-
Anzahl Frischeschubladen	2
Anzahl der Holzroste	-
Abstellborde durchgängig/halb	-/-
Innentürabsteller für Flaschen	-
Gefriergerät/-zone	
Anzahl Gefrierschubladen/davon auf Auszügen	5/-
Effizienz und Nachhaltigkeit	
Energieeffizienzklasse (A-G)/Geräuschkategorie (A-D)	D/C
Energieverbrauch pro Jahr/in 24 h in kWh	171/0,468
Hausgeräte-Vernetzung	
Miele@home	XKS 3100 W
Sicherheit	
Verriegelungsfunktion/Netzausfallanzeige Gefrierteil	●/●
Akustischer Türalarm/Akustischer Temperaturalarm	●/●
Optischer Türalarm/Optischer Temperaturalarm	●/●
Technische Daten	
Gerätemasse in mm (B x H x T)	600 x 1850 x 675
Klimaklasse	SN-T
Kühlzone/davon PerfectFresh-Zone/4*-Gefrierzone in l	-/179,1/132,8
Weintemperierzone/Gesamtnutzzinhalt in l	-/311
Lagerzeit bei Störung/Gefriervermögen in kg/24h	16/9
Geräusch-Schalleistung in dB(A) re1pW	37
Spannung in V/Absicherung in A/Stromaufnahme in mA	220 - 240/10/1400
Mitgeliefertes Zubehör	
Eierablage/Kälteakkus/Eiswürfelschale	-/●/●

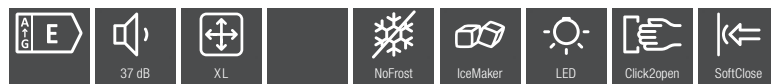
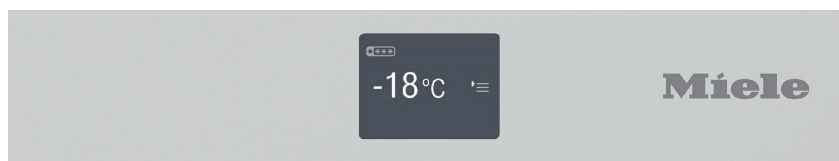
Mat.-Nr.	EAN-Nr.	Farbe	UVP inkl. MwSt, inkl. vRG	vRG inkl. MwSt	UVP exkl. MwSt, exkl. vRG
10805190	4002515954393	ED	3'650.-	28.-	3'363.04



* Damit der deklarierte Energieverbrauch erzielt wird, sind die dem Gerät beigegebenen Abstandshalter zu verwenden. Hierdurch vergrößert sich die Gerätetiefe um ca. 1,50 cm. Das Gerät ist ohne Verwendung der Abstandshalter voll funktionsfähig, hat aber einen geringfügig höheren Energieverbrauch.

Side-by-Side-Gefrierschränke

FNS 28463 E ed/cs



Typ-/Verkaufsbezeichnung	FNS 28463 E ed/cs
Gerätekategorie	
Gefrierschrank	●
Bauform	
Standgerät	●
Türanschlag/Türanschlag wechselbar/Side-by-Side fähig	links/●/●
Design	
Gehäusefarbe	Edelstahl CleanSteel
Frontfarbe	Edelstahl CleanSteel
Beleuchtung Gefrierzone	LED
Bedienkomfort	
IceMaker mit Frischwasseranschluss/MyIce mit Wassertank	●/–
ComfortFrost/NoFrost	–/●
VarioRoom	●
SoftClose-Türschliessdämpfung	●
Silence System	●
Türöffnungshilfe	Click2open
Steuerung	
Bedienkonzept	FreshTouch
SuperFrost	●
Gefriergerät/-zone	
Anzahl Gefrierschubladen/davon auf Auszügen	9/–
Effizienz und Nachhaltigkeit	
Energieeffizienzklasse (A-G)/Geräuschkategorie (A-D)	E/C
Energieverbrauch pro Jahr/in 24 h in kWh	248/0,679
Hausgeräte-Vernetzung	
Miele@home	XKS 3100 W
Sicherheit	
Verriegelungsfunktion/Netzausfallanzeige Gefrierteil	●/●
Akustischer Türalarm/Akustischer Temperaturalarm	●/●
Optischer Türalarm/Optischer Temperaturalarm	●/●
Technische Daten	
Gerätemasse in mm (B x H x T)	600 x 1850 x 675
Klimaklasse	SN-T
4*-Gefrierzone in l	276,9
Geräusch-Schallleistung in dB(A) re1pW	37
Lagerzeit bei Störung/Gefriervermögen in kg/24h	9/18,0
Spannung in V/Absicherung in A/Stromaufnahme in mA	220 – 240/10/1300
Mitgeliefertes Zubehör	
Eierablage/Kälteakkus/Eiswürfelschale	–/●/●

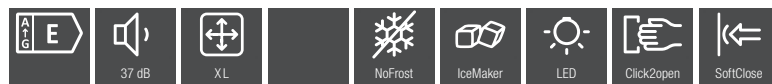
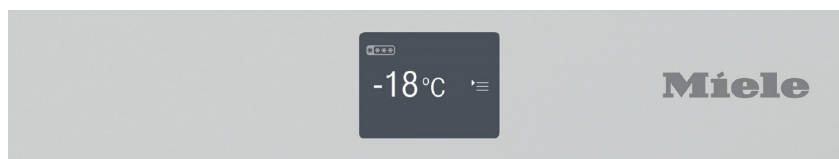


* Damit der deklarierte Energieverbrauch erzielt wird, sind die dem Gerät beigegebenen Abstandshalter zu verwenden. Hierdurch vergrößert sich die Gerätetiefe um ca. 1,50 cm. Das Gerät ist ohne Verwendung der Abstandshalter voll funktionsfähig, hat aber einen geringfügig höheren Energieverbrauch.

Mat.-Nr.	EAN-Nr.	Farbe	UVP inkl. MwSt, inkl. vRG	vRG inkl. MwSt	UVP exkl. MwSt, exkl. vRG
10805070	4002515954362	ED	2'480.–	28.–	2'276.69

Side-by-Side-Gefrierschränke

FNS 28463 E bb



Typ-/Verkaufsbezeichnung	FNS 28463 E bb
Gerätekategorie	
Gefrierschrank	●
Bauform	
Standgerät	●
Türanschlag/Türanschlag wechselbar/Side-by-Side fähig	links/●/●
Design	
Gehäusefarbe	Edelstahloptik
Frontfarbe	Blackboard edition
Beleuchtung Gefrierzone	LED
Bedienkomfort	
IceMaker mit Frischwasseranschluss/Mylce mit Wassertank	●/–
ComfortFrost/NoFrost	–/●
VarioRoom	●
SoftClose-Türschliessedämpfung	●
Silence System	●
Türöffnungshilfe	Click2open
Steuerung	
Bedienkonzept	FreshTouch
SuperFrost	●
Gefriergerät/-zone	
Anzahl Gefrierschubladen/davon auf Auszügen	9/–
Effizienz und Nachhaltigkeit	
Energieeffizienzklasse (A-G)/Geräuschkategorie (A-D)	E/C
Energieverbrauch pro Jahr/in 24 h in kWh	248/0,679
Hausgeräte-Vernetzung	
Miele@home	XKS 3100 W
Sicherheit	
Verriegelungsfunktion/Netzausfallanzeige Gefrierteil	●/●
Akustischer Türalarm/Akustischer Temperaturalarm	●/●
Optischer Türalarm/Optischer Temperaturalarm	●/●
Technische Daten	
Gerätemasse in mm (B x H x T)	600 x 1850 x 685
Klimaklasse	SN-T
4*-Gefrierzone in l	276,9
Geräusch-Schallleistung in dB(A) re1pW	37
Lagerzeit bei Störung/Gefriervermögen in kg/24h	9/18,0
Spannung in V/Absicherung in A/Stromaufnahme in mA	220 – 240/10/1300
Mitgeliefertes Zubehör	
Eierablage/Kälteakkus/Eiswürfelschale	–/●/●

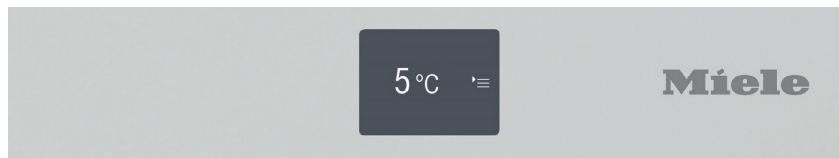


* Damit der deklarierte Energieverbrauch erzielt wird, sind die dem Gerät beigefügten Abstandshalter zu verwenden. Hierdurch vergrößert sich die Gerätetiefe um ca. 1,50 cm. Das Gerät ist ohne Verwendung der Abstandshalter voll funktionsfähig, hat aber einen geringfügig höheren Energieverbrauch.

Mat.-Nr.	EAN-Nr.	Farbe	UVP inkl. MwSt, inkl. vRG	vRG inkl. MwSt	UVP exkl. MwSt, exkl. vRG
10805090	4002515954379	BB	2'540.–	28.–	2'332.40

Side-by-Side-Kühlschränke

KS 28463 D ed/cs



Typ-/Verkaufsbezeichnung	KS 28463 D ed/cs
Gerätekategorie	
Kühlschrank	●
Bauform	
Standgerät	●
Türanschlag/Türanschlag wechselbar/Side-by-Side fähig	rechts/●/●
Design	
Gehäusefarbe	Edelstahl CleanSteel
Frontfarbe	Edelstahl CleanSteel
Beleuchtung Kühlzone	FlexiLight
Bedienkomfort	
Frischesystem	PerfectFresh Pro
DynaCool	●
ComfortClean	●
Active AirClean Filter	–
Silence System	●
SoftClose/SelfClose	●/●
Türöffnungshilfe	Click2open
Steuerung	
Bedienkonzept	FreshTouch
Kühlteil abschaltbar	–
SuperKühlen	●
Anzahl Temperaturzonen	2
Sabbatmodus	●
Party-Modus/Holiday-Modus/QuickCool-Timer	●/●/●
Kühlgerät/-zone	
Anzahl der Abstellflächen/davon beleuchtet	4/2
Flaschenablage aus verchromtem Metall	●
Anzahl Gemüseschubladen/davon auf Rollen	–/–
Anzahl Frischeschubladen	3
Abstellborde durchgängig	–
Innentürabsteller für Flaschen	2
Effizienz und Nachhaltigkeit	
Energieeffizienzklasse (A-G)/Geräuschklasse (A-D)	C/C
Energieverbrauch pro Jahr/in 24 h in kWh	107/0,293
Hausgeräte-Vernetzung	
Miele@home	XKS 3100 W
Sicherheit	
Verriegelungsfunktion	●
Akustischer Türalarm/Akustischer Temperaturalarm	●/–
Optischer Türalarm/Optischer Temperaturalarm	●/–
Technische Daten	
Gerätemasse in mm (B x H x T)	600 x 1850 x 675
Klimaklasse	SN-T
Kühlzone/davon PerfectFresh-Zone/4*-Gefrierzone in l	373/137,2/–
Gesamtnutzzinhalt in l	372
Lagerzeit bei Störung/Gefriervermögen in kg/24h	–/–
Geräusch-Schalleistung in dB(A) re1pW	36
Spannung in V/Absicherung in A/Stromaufnahme in mA	220 – 240/10/1200
Mitgeliefertes Zubehör	
Eierablage/Kälteakkus/Eiswürfelschale	●/–/–

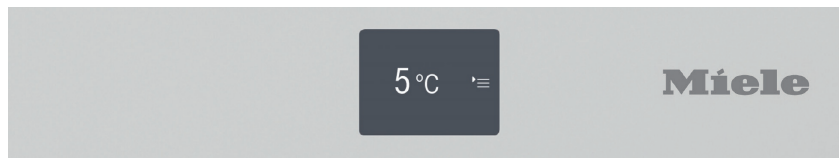


* Damit der deklarierte Energieverbrauch erzielt wird, sind die dem Gerät beigefügten Abstandshalter zu verwenden. Hierdurch vergrößert sich die Gerätetiefe um ca. 1,50 cm. Das Gerät ist ohne Verwendung der Abstandshalter voll funktionsfähig, hat aber einen geringfügig höheren Energieverbrauch.

Mat.-Nr.	EAN-Nr.	Farbe	UVP inkl. MwSt, inkl. vRG	vRG inkl. MwSt	UVP exkl. MwSt, exkl. vRG
10804780	4002515954324	ED	2'830.–	28.–	2'601.67

Side-by-Side-Kühlschränke

KS 28463 D bb



Typ-/Verkaufsbezeichnung	KS 28463 D bb
Gerätekategorie	
Kühlschrank	●
Bauform	
Standgerät	●
Türanschlag/Türanschlag wechselbar/Side-by-Side fähig	rechts/●/●
Design	
Gehäusefarbe	Edelstahloptik
Frontfarbe	Blackboard edition
Beleuchtung Kühlzone	FlexiLight
Bedienkomfort	
Frischesystem	PerfectFresh Pro
DynaCool	●
ComfortClean	●
Active AirClean Filter	–
Silence System	●
SoftClose/SelfClose	●/●
Türöffnungshilfe	Click2open
Steuerung	
Bedienkonzept	FreshTouch
Kühlteil abschaltbar	–
SuperKühlen	●
Anzahl Temperaturzonen	2
Sabbatmodus	●
Party-Modus/Holiday-Modus/QuickCool-Timer	●/●/●
Kühlgerät/-zone	
Anzahl der Abstellflächen/davon beleuchtet	4/2
Flaschenablage aus verchromtem Metall	●
Anzahl Gemüseschubladen/davon auf Rollen	–/–
Anzahl Frischeschubladen	3
Abstellborde durchgängig	–
Innentürabsteller für Flaschen	2
Effizienz und Nachhaltigkeit	
Energieeffizienzklasse (A-G)/Geräuschklasse (A-D)	C/C
Energieverbrauch pro Jahr/in 24 h in kWh	107/0,293
Hausgeräte-Vernetzung	
Miele@home	XKS 3100 W
Sicherheit	
Verriegelungsfunktion	●
Akustischer Türalarm/Akustischer Temperaturalarm	●/–
Optischer Türalarm/Optischer Temperaturalarm	●/–
Technische Daten	
Gerätemasse in mm (B x H x T)	600 x 1850 x 685
Klimaklasse	SN-T
Kühlzone/davon PerfectFresh-Zone/4*-Gefrierzone in l	373/137,2/–
Gesamtnutzzinhalt in l	372
Lagerzeit bei Störung/Gefriervermögen in kg/24h	–/–
Geräusch-Schalleistung in dB(A) re1pW	36
Spannung in V/Absicherung in A/Stromaufnahme in mA	220 – 240/10/1200
Mitgeliefertes Zubehör	
Eierablage/Kälteakkus/Eiswürfelschale	●/–/–

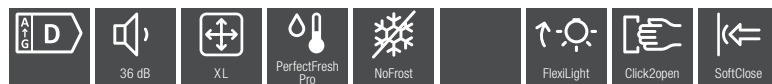


* Damit der deklarierte Energieverbrauch erzielt wird, sind die dem Gerät beigefügten Abstandshalter zu verwenden. Hierdurch vergrößert sich die Gerätetiefe um ca. 1,50 cm. Das Gerät ist ohne Verwendung der Abstandshalter voll funktionsfähig, hat aber einen geringfügig höheren Energieverbrauch.

Mat.-Nr.	EAN-Nr.	Farbe	UVP inkl. MwSt, inkl. vRG	vRG inkl. MwSt	UVP exkl. MwSt, exkl. vRG
10804790	4002515954331	BB	2'890.–	28.–	2'657.38

Stand-Kühl-Gefrierkombinationen

KFN 29683 D



Typ-/Verkaufsbezeichnung	KFN 29683 D
Gerätekategorie	
Kühl-Gefrierkombination	●
Bauform	
Standgerät	●
Türanschlag/Türanschlag wechselbar/Side-by-Side fähig	rechts/●/–
XL Innenraum	●
Design	
Gehäusefarbe	Edelstahloptik
Frontfarbe	Brilliantweiss- oder Obsidianschwarz-Glas
Beleuchtung Kühlzone/Gefrierzone	FlexiLight/LED
Bedienkomfort	
Frischesystem	PerfectFresh Pro
DuplexCool/DynaCool/ComfortFrost/NoFrost	●/●/–/●
IceMaker mit Frischwasseranschluss/MyIce mit Wassertank	–/–
ComfortClean/Active AirClean Filter	●/–
Silence System/SoftClose/SelfClose	●/●/●
Türöffnungshilfe	Click2open
Steuerung	
Bedienkonzept	FreshTouch
SuperKühlen/SuperFrost/Kühlteil abschaltbar	●/●/●
Anzahl Temperaturzonen	3
Sabbatmodus/Party-Modus/Holiday-Modus	●/●/●
Kühlgerät/-zone	
Anzahl der Abstellflächen/davon beleuchtet	3/2
Flaschenablage aus verchromtem Metall	●
Anzahl Gemüseschubladen/davon auf Rollen	–/–
Anzahl Frischeschubladen	2
CompactCase	–
Abstellborde durchgängig/halb	3/–
Innentürabsteller für Flaschen	1
Gefriergerät/-zone	
Anzahl Gefrierschubladen/davon auf Auszügen	3/–
Effizienz und Nachhaltigkeit	
Energieeffizienzklasse (A-G)/Geräuschkategorie (A-D)	D/C
Energieverbrauch pro Jahr/in 24 h in kWh	228/0,624
Hausgeräte-Vernetzung	
Miele@home	XKS 3100 W
Sicherheit	
Verriegelungsfunktion/Netzausfallanzeige Gefrierteil	●/●
Akustischer Türalarm/Akustischer Temperaturalarm	●/●
Optischer Türalarm/Optischer Temperaturalarm	●/●
Technische Daten	
Gerätemasse in mm (B x H x T)	600 x 2010 x 685
Klimaklasse	SN-T
Kühlzone/davon PerfectFresh-Zone/4*-Gefrierzone in l	247/100,7/103,5
Weintemperierzone/Gesamtnutzzinhalte in l	–/350
Lagerzeit bei Störung/Gefriervermögen in kg/24h	16/9,0
Geräusch-Schalleistung in dB(A) re1pW	36
Spannung in V/Absicherung in A/Stromaufnahme in mA	220 – 240/10/1400
Mitgeliefertes Zubehör	
Eierablage/Kälteakkus/Eiswürfelschale	●/●/●

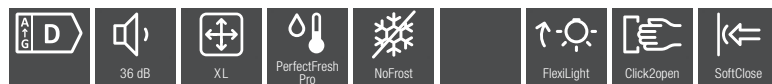


* Damit der deklarierte Energieverbrauch erzielt wird, sind die dem Gerät beigegebenen Abstandhalter zu verwenden. Hierdurch vergrößert sich die Gerätetiefe um ca. 1,50 cm. Das Gerät ist ohne Verwendung der Abstandhalter voll funktionsfähig, hat aber einen geringfügig höheren Energieverbrauch.

Mat.-Nr.	EAN-Nr.	Farbe	UVP inkl. MwSt, inkl. vRG	vRG inkl. MwSt	UVP exkl. MwSt, exkl. vRG
10243110	4002515639153	BW	3'330.–	28.–	3'065.92
10243100	4002515639146	SW	3'330.–	28.–	3'065.92

Stand-Kühl-Gefrierkombinationen

KFN 29483 D edt/cs



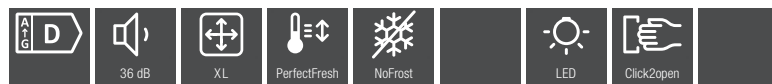
* Damit der deklarierte Energieverbrauch erzielt wird, sind die dem Gerät beigefügten Abstandshalter zu verwenden. Hierdurch vergrößert sich die Gerätetiefe um ca. 1,50 cm. Das Gerät ist ohne Verwendung der Abstandshalter voll funktionsfähig, hat aber einen geringfügig höheren Energieverbrauch.

Typ-/Verkaufsbezeichnung	KFN 29483 D edt/cs
Gerätekategorie	
Kühl-Gefrierkombination	•
Bauform	
Standgerät	•
Türanschlag/Türanschlag wechselbar/Side-by-Side fähig	rechts/•/–
XL Innenraum	•
Design	
Gehäusefarbe	Edelstahloptik
Frontfarbe	Edelstahl CleanSteel
Beleuchtung Kühlzone/Gefrierzone	FlexiLight/–
Bedienkomfort	
Frischesystem	PerfectFresh Pro
DuplexCool/DynaCool/ComfortFrost/NoFrost	•/•/–/•
IceMaker mit Frischwasseranschluss/MyIce mit Wassertank	–/–
ComfortClean/Active AirClean Filter	•/–
Silence System/SoftClose/SelfClose	•/•/•
Türöffnungshilfe	Click2open
Steuerung	
Bedienkonzept	FreshTouch
SuperKühlen/SuperFrost/Kühlteil abschaltbar	•/•/•
Anzahl Temperaturzonen	3
Sabbatmodus/Party-Modus/Holiday-Modus	•/•/•
Kühlgerät/-zone	
Anzahl der Abstellflächen/davon beleuchtet	3/2
Flaschenablage aus verchromtem Metall	•
Anzahl Gemüseschubladen/davon auf Rollen	–/–
Anzahl Frischeschubladen	2
CompactCase	–
Abstellborde durchgängig/halb	3/–
Innentürabsteller für Flaschen	1
Gefriergerät/-zone	
Anzahl Gefrierschubladen/davon auf Auszügen	3/–
Effizienz und Nachhaltigkeit	
Energieeffizienzklasse (A-G)/Geräuschkategorie (A-D)	D/C
Energieverbrauch pro Jahr/in 24 h in kWh	228/0,624
Hausgeräte-Vernetzung	
Miele@home	XKS 3100 W
Sicherheit	
Verriegelungsfunktion/Netzausfallanzeige Gefrierteil	•/•
Akustischer Türalarm/Akustischer Temperaturalarm	•/•
Optischer Türalarm/Optischer Temperaturalarm	•/•
Technische Daten	
Gerätemasse in mm (B x H x T)	600 x 2010 x 675
Klimaklasse	SN-T
Kühlzone/davon PerfectFresh-Zone/4*-Gefrierzone in l	247/100,7/103,5
Weintemperierzonen/Gesamtnutzzinhalte in l	–/350
Lagerzeit bei Störung/Gefriervermögen in kg/24h	16/9,0
Geräusch-Schalleistung in dB(A) re1pW	36
Spannung in V/Absicherung in A/Stromaufnahme in mA	220 – 240/10/1400
Mitgeliefertes Zubehör	
Eierablage/Kälteakkus/Eiswürfelschale	•/•/•

Mat.-Nr.	EAN-Nr.	Farbe	UVP inkl. MwSt, inkl. vRG	vRG inkl. MwSt	UVP exkl. MwSt, exkl. vRG
10153950	4002515597507	ED	2'610.–	28.–	2'397.40

Stand-Kühl-Gefrierkombinationen

KFN 29283 D bb



Typ-/Verkaufsbezeichnung	KFN 29283 D bb
Gerätekategorie	
Kühl-Gefrierkombination	●
Bauform	
Standgerät	●
Türanschlag/Türanschlag wechselbar/Side-by-Side fähig	rechts/●/-
XL Innenraum	●
Design	
Gehäusefarbe	Edelstahloptik
Frontfarbe	Blackboard edition
Beleuchtung Kühlzone/Gefrierzone	LED/-
Bedienkomfort	
Frischesystem	PerfectFresh
DuplexCool/DynaCool/ComfortFrost/NoFrost	●/●/-/●
IceMaker mit Frischwasseranschluss/MyIce mit Wassertank	-/-
ComfortClean/Active AirClean Filter	●/-
Silence System/SoftClose/SelfClose	●/-/-
Türöffnungshilfe	Click2open
Steuerung	
Bedienkonzept	FreshTouch
SuperKühlen/SuperFrost/Kühlteil abschaltbar	●/●/●
Anzahl Temperaturzonen	3
Sabbatmodus/Party-Modus/Holiday-Modus	●/●/●
Kühlgerät/-zone	
Anzahl der Abstellflächen/davon beleuchtet	3/-
Flaschenablage aus verchromtem Metall	●
Anzahl Gemüseschubladen/davon auf Rollen	-/-
Anzahl Frischeschubladen	2
CompactCase	-
Abstellborde durchgängig/halb	3/-
Innentürabsteller für Flaschen	1
Gefriergerät/-zone	
Anzahl Gefrierschubladen/davon auf Auszügen	3/-
Effizienz und Nachhaltigkeit	
Energieeffizienzklasse (A-G)/Geräuschkategorie (A-D)	D/C
Energieverbrauch pro Jahr/in 24 h in kWh	228/0,624
Hausgeräte-Vernetzung	
Miele@home	XKS 3100 W
Sicherheit	
Verriegelungsfunktion/Netzausfallanzeige Gefrierteil	●/●
Akustischer Türalarm/Akustischer Temperaturalarm	●/●
Optischer Türalarm/Optischer Temperaturalarm	●/●
Technische Daten	
Gerätemasse in mm (B x H x T)	600 x 2010 x 685
Klimaklasse	SN-T
Kühlzone/davon PerfectFresh-Zone/4*-Gefrierzone in l	247/100,7/103,5
Weintemperierzonen/Gesamtnutzzinhalt in l	-/350
Lagerzeit bei Störung/Gefriervermögen in kg/24h	16/9,0
Geräusch-Schalleistung in dB(A) re1pW	36
Spannung in V/Absicherung in A/Stromaufnahme in mA	220 - 240/10/1400
Mitgeliefertes Zubehör	
Eierablage/Kälteakkus/Eiswürfelschale	●/-/●

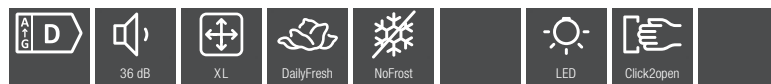


* Damit der deklarierte Energieverbrauch erzielt wird, sind die dem Gerät beigefügten Abstandshalter zu verwenden. Hierdurch vergrößert sich die Gerätetiefe um ca. 1,50 cm. Das Gerät ist ohne Verwendung der Abstandshalter voll funktionsfähig, hat aber einen geringfügig höheren Energieverbrauch.

Mat.-Nr.	EAN-Nr.	Farbe	UVP inkl. MwSt, inkl. vRG	vRG inkl. MwSt	UVP exkl. MwSt, exkl. vRG
10243090	4002515639139	BB	2'310.-	28.-	2'118.85

Stand-Kühl-Gefrierkombinationen

KFN 29233 D ws



Typ-/Verkaufsbezeichnung	KFN 29233 D ws
Gerätekategorie	
Kühl-Gefrierkombination	●
Bauform	
Standgerät	●
Türanschlag/Türanschlag wechselbar/Side-by-Side fähig	rechts/●/-
XL Innenraum	●
Design	
Gehäusefarbe	Weiss
Frontfarbe	Weiss
Beleuchtung Kühlzone/Gefrierzone	LED/-
Bedienkomfort	
Frischesystem	DailyFresh
DuplexCool/DynaCool/ComfortFrost/NoFrost	●/●/-/●
IceMaker mit Frischwasseranschluss/Mylce mit Wassertank	-/-
ComfortClean/Active AirClean Filter	●/-
Silence System/SoftClose/SelfClose	●/-/-
Türöffnungshilfe	Click2open
Steuerung	
Bedienkonzept	FreshTouch
SuperKühlen/SuperFrost/Kühlteil abschaltbar	●/●/●
Anzahl Temperaturzonen	2
Sabbatmodus/Party-Modus/Holiday-Modus	●/●/●
Kühlgerät/-zone	
Anzahl der Abstellflächen/davon beleuchtet	4/-
Flaschenablage aus verchromtem Metall	●
Anzahl Gemüseschubladen/davon auf Rollen	-/-
Anzahl Frischeschubladen	1
CompactCase	●
Abstellborde durchgängig/halb	3/-
Innentürabsteller für Flaschen	1
Gefriergerät/-zone	
Anzahl Gefrierschubladen/davon auf Auszügen	3/-
Effizienz und Nachhaltigkeit	
Energieeffizienzklasse (A-G)/Geräuschkategorie (A-D)	D/C
Energieverbrauch pro Jahr/in 24 h in kWh	203/0,556
Hausgeräte-Vernetzung	
Miele@home	XKS 3100 W
Sicherheit	
Verriegelungsfunktion/Netzausfallanzeige Gefrierteil	●/●
Akustischer Türalarm/Akustischer Temperaturalarm	●/●
Optischer Türalarm/Optischer Temperaturalarm	●/●
Technische Daten	
Gerätemasse in mm (B x H x T)	600 x 2010 x 675
Klimaklasse	SN-T
Kühlzone/davon PerfectFresh-Zone/4*-Gefrierzone in l	262/-/100,7
Weintemperierzonen/Gesamtnutzzinhalt in l	-/365
Lagerzeit bei Störung/Gefriervermögen in kg/24h	16/9,0
Geräusch-Schalleistung in dB(A) re1pW	36
Spannung in V/Absicherung in A/Stromaufnahme in mA	220 - 240/10/1400
Mitgeliefertes Zubehör	
Eierablage/Kälteakkus/Eiswürfelschale	●/-/●

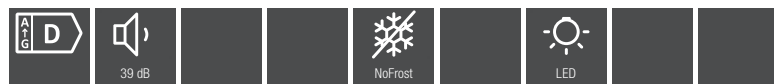
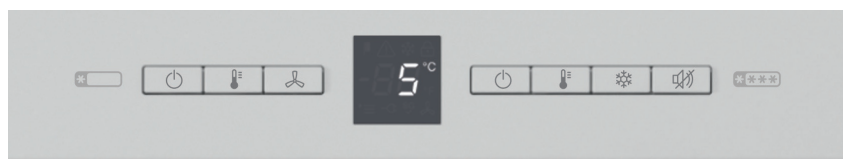


* Damit der deklarierte Energieverbrauch erzielt wird, sind die dem Gerät beigefügten Abstandshalter zu verwenden. Hierdurch vergrößert sich die Gerätetiefe um ca. 1,50 cm. Das Gerät ist ohne Verwendung der Abstandshalter voll funktionsfähig, hat aber einen geringfügig höheren Energieverbrauch.

Mat.-Nr.	EAN-Nr.	Farbe	UVP inkl. MwSt, inkl. vRG	vRG inkl. MwSt	UVP exkl. MwSt, exkl. vRG
10153960	4002515597613	LW	1'780.-	28.-	1'626.74

Stand-Kühl-Gefrierkombinationen

KFN 29133 D edt/cs



Typ-/Verkaufsbezeichnung	KFN 29133 D edt/cs
Gerätekategorie	
Kühl-Gefrierkombination	●
Bauform	
Standgerät	●
Türanschlag/Türanschlag wechselbar/Side-by-Side fähig	rechts/●/–
XL Innenraum	–
Design	
Gehäusefarbe	Edelstahloptik
Frontfarbe	Edelstahl CleanSteel
Beleuchtung Kühlzone/Gefrierzone	LED/–
Bedienkomfort	
Frischesystem	–
DuplexCool/DynaCool/ComfortFrost/NoFrost	●/●/–/●
IceMaker mit Frischwasseranschluss/MyIce mit Wassertank	–/–
ComfortClean/Active AirClean Filter	●/–
Silence System/SoftClose/SelfClose	–/–/–
Türöffnungshilfe	Griffmulde
Steuerung	
Bedienkonzept	PicTronic
SuperKühlen/SuperFrost/Kühlteil abschaltbar	●/●/●
Anzahl Temperaturzonen	2
Sabbatmodus/Party-Modus/Holiday-Modus	●/–/–
Kühlgerät/-zone	
Anzahl der Abstellflächen/davon beleuchtet	5/–
Flaschenablage aus verchromtem Metall	–
Anzahl Gemüseschubladen/davon auf Rollen	1/–
Anzahl Frischeschubladen	–
CompactCase	–
Abstellborde durchgängig/halb	3/–
Innentürabsteller für Flaschen	1
Gefriergerät/-zone	
Anzahl Gefrierschubladen/davon auf Auszügen	3/–
Effizienz und Nachhaltigkeit	
Energieeffizienzklasse (A-G)/Geräuschkategorie (A-D)	D/C
Energieverbrauch pro Jahr/in 24 h in kWh	201/0,550
Hausgeräte-Vernetzung	
Miele@home	–
Sicherheit	
Verriegelungsfunktion/Netzausfallanzeige Gefrierteil	●/–
Akustischer Türalarm/Akustischer Temperaturalarm	●/●
Optischer Türalarm/Optischer Temperaturalarm	–/–
Technische Daten	
Gerätemasse in mm (B x H x T)	600 x 2011 x 657
Klimaklasse	SN-T
Kühlzone/davon PerfectFresh-Zone/4*-Gefrierzone in l	243/–/100,9
Weintemperierzonen/Gesamtnutzzinhalt in l	–/344
Lagerzeit bei Störung/Gefriervermögen in kg/24h	12/8,0
Geräusch-Schalleistung in dB(A) re1pW	39
Spannung in V/Absicherung in A/Stromaufnahme in mA	220 – 240/10/1400
Mitgeliefertes Zubehör	
Eierablage/Kälteakkus/Eiswürfelschale	●/–/●

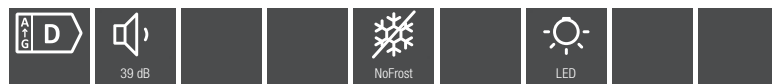


* Damit der deklarierte Energieverbrauch erzielt wird, sind die dem Gerät beigegebenen Abstandhalter zu verwenden. Hierdurch vergrößert sich die Gerätetiefe um ca. 3,50 cm. Das Gerät ist ohne Verwendung der Abstandhalter voll funktionsfähig, hat aber einen geringfügig höheren Energieverbrauch.

Mat.-Nr.	EAN-Nr.	Farbe	UVP inkl. MwSt, inkl. vRG	vRG inkl. MwSt	UVP exkl. MwSt, exkl. vRG
10622570	4002515812440	ED	1'520.–	28.–	1'385.33

Stand-Kühl-Gefrierkombinationen

KFN 28133 D ws



Typ-/Verkaufsbezeichnung	KFN 28133 D ws
Gerätekategorie	
Kühl-Gefrierkombination	•
Bauform	
Standgerät	•
Türanschlag/Türanschlag wechselbar/Side-by-Side fähig	rechts/•/–
XL Innenraum	–
Design	
Gehäusefarbe	Weiss
Frontfarbe	Weiss
Beleuchtung Kühlzone/Gefrierzone	LED/–
Bedienkomfort	
Frischesystem	–
DuplexCool/DynaCool/ComfortFrost/NoFrost	•/•/–/•
IceMaker mit Frischwasseranschluss/Mylce mit Wassertank	–/–
ComfortClean/Active AirClean Filter	•/–
Silence System/SoftClose/SelfClose	–/–/–
Türöffnungshilfe	Griffmulde
Steuerung	
Bedienkonzept	PicTronic
SuperKühlen/SuperFrost/Kühlteil abschaltbar	–/•/•
Anzahl Temperaturzonen	2
Sabbatmodus/Party-Modus/Holiday-Modus	•/–/–
Kühlgerät/-zone	
Anzahl der Abstellflächen/davon beleuchtet	4/–
Flaschenablage aus verchromtem Metall	–
Anzahl Gemüseschubladen/davon auf Rollen	1/–
Anzahl Frischeschubladen	–
CompactCase	–
Abstellborde durchgängig/halb	2/–
Innentürabsteller für Flaschen	1
Gefriergerät/-zone	
Anzahl Gefrierschubladen/davon auf Auszügen	3/–
Effizienz und Nachhaltigkeit	
Energieeffizienzklasse (A-G)/Geräuschkategorie (A-D)	D/C
Energieverbrauch pro Jahr/in 24 h in kWh	197/0,539
Hausgeräte-Vernetzung	
Miele@home	–
Sicherheit	
Verriegelungsfunktion/Netzausfallanzeige Gefrierteil	•/–
Akustischer Türalarm/Akustischer Temperaturalarm	•/•
Optischer Türalarm/Optischer Temperaturalarm	–/–
Technische Daten	
Gerätemasse in mm (B x H x T)	600 x 1861 x 657
Klimaklasse	SN-T
Kühlzone/davon PerfectFresh-Zone/4*-Gefrierzone in l	209/–/100,9
Weintemperierzonen/Gesamtnutzzinhalt in l	–/310
Lagerzeit bei Störung/Gefriervermögen in kg/24h	12/8,0
Geräusch-Schalleistung in dB(A) re1pW	39
Spannung in V/Absicherung in A/Stromaufnahme in mA	220 – 240/10/1400
Mitgeliefertes Zubehör	
Eierablage/Kälteakkus/Eiswürfelschale	•/–/•

Mat.-Nr.	EAN-Nr.	Farbe	UVP inkl. MwSt, inkl. vRG	vRG inkl. MwSt	UVP exkl. MwSt, exkl. vRG
10622110	4002515812082	LW	1'300.–	28.–	1'181.06



* Damit der deklarierte Energieverbrauch erzielt wird, sind die dem Gerät beigefügten Abstandshalter zu verwenden. Hierdurch vergrößert sich die Gerätetiefe um ca. 3,50 cm. Das Gerät ist ohne Verwendung der Abstandshalter voll funktionsfähig, hat aber einen geringfügig höheren Energieverbrauch.

Stand-Kühlschränke

K 12024 S-3



* Damit der deklarierte Energieverbrauch erzielt wird, sind die dem Gerät beigefügten Abstandshalter zu verwenden. Hierdurch vergrößert sich die Gerätetiefe um ca. 3,50 cm. Das Gerät ist ohne Verwendung der Abstandshalter voll funktionsfähig, hat aber einen geringfügig höheren Energieverbrauch.

Typ-/Verkaufsbezeichnung	K 12024 S-3
Gerätekategorie	
Kühlschrank	•
Bauform	
Standgerät	•
Türanschlag/Türanschlag wechselbar/Side-by-Side fähig	rechts/•/–
Design	
Gehäusefarbe	Weiss
Frontfarbe	Weiss
Beleuchtung Kühlzone	Glühlampe
Bedienkomfort	
Frischesystem	–
DynaCool	–
ComfortClean	•
Active AirClean Filter	–
Silence System	–
SoftClose/SelfClose	–/–
Türöffnungshilfe	–
Steuerung	
Bedienkonzept	Drehregler
Kühlteil abschaltbar	–
SuperKühlen	–
Anzahl Temperaturzonen	2
Sabbatmodus	–
Party-Modus/Holiday-Modus/QuickCool-Timer	–/–/–
Kühlgerät/-zone	
Anzahl der Abstellflächen/davon beleuchtet	1/–
Flaschenablage aus verchromtem Metall	–
Anzahl Gemüseschubladen/davon auf Rollen	2/–
Anzahl Frischeschubladen	–
Abstellborde durchgängig	1
Innentürabsteller für Flaschen	1
Effizienz und Nachhaltigkeit	
Energieeffizienzklasse (A-G)/Geräuschklasse (A-D)	E/C
Energieverbrauch pro Jahr/in 24 h in kWh	180/0,408
Hausgeräte-Vernetzung	
Miele@home	–
Sicherheit	
Verriegelungsfunktion	–
Akustischer Türalarm/Akustischer Temperaturalarm	–/–
Optischer Türalarm/Optischer Temperaturalarm	–/–
Technische Daten	
Gerätemasse in mm (B x H x T)	601 x 850 x 628
Klimaklasse	SN-ST
Kühlzone/davon PerfectFresh-Zone/4*-Gefrierzone in l	126/–/18
Gesamtnutzzinhalt in l	143
Lagerzeit bei Störung/Gefriervermögen in kg/24h	9/4,3
Geräusch-Schallleistung in dB(A) re1pW	37
Spannung in V/Absicherung in A/Stromaufnahme in mA	220 – 240/10/800
Mitgeliefertes Zubehör	
Eierablage/Kälteakkus/Eiswürfelschale	•/–/–

Mat.-Nr.	EAN-Nr.	Farbe	UVP inkl. MwSt, inkl. vRG	vRG inkl. MwSt	UVP exkl. MwSt, exkl. vRG
10157500	4002515599457	LW	880.–	28.–	791.08

Stand-Kühlschränke

K 12023 S-3



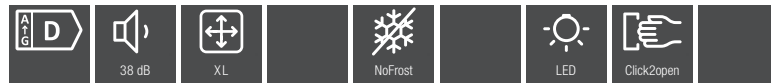
* Damit der deklarierte Energieverbrauch erzielt wird, sind die dem Gerät beigefügten Abstandhalter zu verwenden. Hierdurch vergrößert sich die Gerätetiefe um ca. 3,50 cm. Das Gerät ist ohne Verwendung der Abstandhalter voll funktionsfähig, hat aber einen geringfügig höheren Energieverbrauch.

Typ-/Verkaufsbezeichnung	K 12023 S-3
Gerätekategorie	
Kühlschrank	•
Bauform	
Standgerät	•
Türanschlag/Türanschlag wechselbar/Side-by-Side fähig	rechts/•/–
Design	
Gehäusefarbe	Weiss
Frontfarbe	Weiss
Beleuchtung Kühlzone	Glühlampe
Bedienkomfort	
Frischesystem	–
DynaCool	–
ComfortClean	•
Active AirClean Filter	–
Silence System	–
SoftClose/SelfClose	–/–
Türöffnungshilfe	–
Steuerung	
Bedienkonzept	Drehregler
Kühlteil abschaltbar	–
SuperKühlen	–
Anzahl Temperaturzonen	1
Sabbatmodus	–
Party-Modus/Holiday-Modus/QuickCool-Timer	–/–/–
Kühlgerät/-zone	
Anzahl der Abstellflächen/davon beleuchtet	4/–
Flaschenablage aus verchromtem Metall	–
Anzahl Gemüseschubladen/davon auf Rollen	2/–
Anzahl Frischeschubladen	–
Abstellborde durchgängig	1
Innentürabsteller für Flaschen	1
Effizienz und Nachhaltigkeit	
Energieeffizienzklasse (A-G)/Geräuschklasse (A-D)	E/B
Energieverbrauch pro Jahr/in 24 h in kWh	92/0,252
Hausgeräte-Vernetzung	
Miele@home	–
Sicherheit	
Verriegelungsfunktion	–
Akustischer Türalarm/Akustischer Temperaturalarm	–/–
Optischer Türalarm/Optischer Temperaturalarm	–/–
Technische Daten	
Gerätemasse in mm (B x H x T)	601 x 850 x 628
Klimaklasse	SN-ST
Kühlzone/davon PerfectFresh-Zone/4*-Gefrierzone in l	145/–/–
Gesamtnutzzinhalt in l	145
Lagerzeit bei Störung/Gefriervermögen in kg/24h	–/–
Geräusch-Schallleistung in dB(A) re1pW	35
Spannung in V/Absicherung in A/Stromaufnahme in mA	220 – 240/10/800
Mitgeliefertes Zubehör	
Eierablage/Kälteakkus/Eiswürfelschale	•/–/–

Mat.-Nr.	EAN-Nr.	Farbe	UVP inkl. MwSt, inkl. vRG	vRG inkl. MwSt	UVP exkl. MwSt, exkl. vRG
9770050	4002515402306	LW	770.–	28.–	688.95

Stand-Gefrierschränke

FN 29474 ws



Typ-/Verkaufsbezeichnung	FN 29474 ws
Geräteklasse	
Gefrierschrank	●
Bauform	
Standgerät	●
Türanschlag/Türanschlag wechselbar/Side-by-Side fähig	rechts/●/–
Design	
Gehäusefarbe	Weiss
Frontfarbe	Weiss
Beleuchtung Gefrierzone	LED
Bedienkomfort	
IceMaker mit Frischwasseranschluss/MyIce mit Wassertank	–/–
ComfortFrost/NoFrost	–/●
VarioRoom	●
SoftClose-Türschliessdämpfung	–
Silence System	●
Türöffnungshilfe	Click2open
Steuerung	
Bedienkonzept	FreshTouch
SuperFrost	●
Gefriergerät/-zone	
Anzahl Gefrierschubladen/davon auf Auszügen	8/6
Effizienz und Nachhaltigkeit	
Energieeffizienzklasse (A-G)/Geräuschklasse (A-D)	D/C
Energieverbrauch pro Jahr/in 24 h in kWh	224/0,613
Hausgeräte-Vernetzung	
Miele@home	XKS 3100 W
Sicherheit	
Verriegelungsfunktion/Netzausfallanzeige Gefrierteil	●/●
Akustischer Türalarm/Akustischer Temperaturalarm	●/●
Optischer Türalarm/Optischer Temperaturalarm	●/●
Technische Daten	
Gerätemasse in mm (B x H x T)	700 x 1950 x 760
Klimaklasse	SN-T
4*-Gefrierzone in l	369,5
Geräusch-Schallleistung in dB(A) re1pW	38
Lagerzeit bei Störung/Gefriervermögen in kg/24h	9/18,0
Spannung in V/Absicherung in A/Stromaufnahme in mA	220 – 240/10/1300
Mitgeliefertes Zubehör	
Kälteakku/Eiswürfelschale	●/●

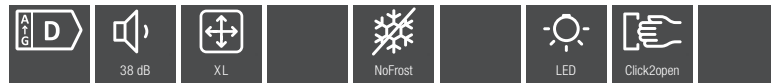
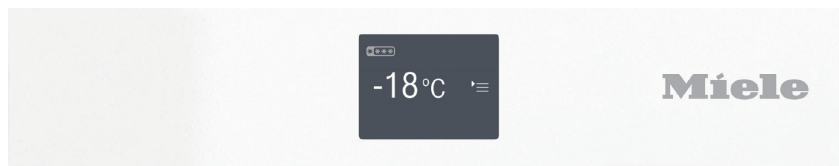


* Damit der deklarierte Energieverbrauch erzielt wird, sind die dem Gerät beigelegten Abstandhalter zu verwenden. Hierdurch vergrössert sich die Gerätetiefe um ca. 1,50 cm. Das Gerät ist ohne Verwendung der Abstandhalter voll funktionsfähig, hat aber einen geringfügig höheren Energieverbrauch.

Mat.-Nr.	EAN-Nr.	Farbe	UVP inkl. MwSt, inkl. vRG	vRG inkl. MwSt	UVP exkl. MwSt, exkl. vRG
10591510	4002515799437	LW	2'115.–	49.87	1'917.49

Stand-Gefrierschränke

FN 27474 ws



Typ-/Verkaufsbezeichnung	FN 27474 ws
Gerätekategorie	
Gefrierschrank	●
Bauform	
Standgerät	●
Türanschlag/Türanschlag wechselbar/Side-by-Side fähig	rechts/●/–
Design	
Gehäusefarbe	Weiss
Frontfarbe	Weiss
Beleuchtung Gefrierzone	LED
Bedienkomfort	
IceMaker mit Frischwasseranschluss/MyIce mit Wassertank	–/–
ComfortFrost/NoFrost	–/●
VarioRoom	●
SoftClose-Türschliessdämpfung	–
Silence System	●
Türöffnungshilfe	Click2open
Steuerung	
Bedienkonzept	FreshTouch
SuperFrost	●
Gefriergerät/-zone	
Anzahl Gefrierschubladen/davon auf Auszügen	7/5
Effizienz und Nachhaltigkeit	
Energieeffizienzklasse (A-G)/Geräuschkategorie (A-D)	D/C
Energieverbrauch pro Jahr/in 24 h in kWh	210/0,575
Hausgeräte-Vernetzung	
Miele@home	XKS 3100 W
Sicherheit	
Verriegelungsfunktion/Netzausfallanzeige Gefrierteil	●/●
Akustischer Türalarm/Akustischer Temperaturalarm	●/●
Optischer Türalarm/Optischer Temperaturalarm	●/●
Technische Daten	
Gerätemasse in mm (B x H x T)	700 x 1750 x 760
Klimaklasse	SN-T
4*-Gefrierzone in l	320,1
Geräusch-Schallleistung in dB(A) re1pW	38
Lagerzeit bei Störung/Gefriervermögen in kg/24h	9/17,0
Spannung in V/Absicherung in A/Stromaufnahme in mA	220 – 240/10/1300
Mitgeliefertes Zubehör	
Kälteakku/Eiswürfelschale	●/●

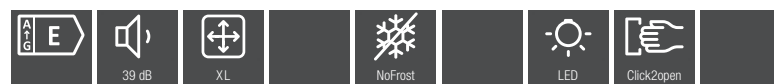


* Damit der deklarierte Energieverbrauch erzielt wird, sind die dem Gerät beigelegten Abstandhalter zu verwenden. Hierdurch vergrössert sich die Gerätetiefe um ca. 1,50 cm. Das Gerät ist ohne Verwendung der Abstandhalter voll funktionsfähig, hat aber einen geringfügig höheren Energieverbrauch.

Mat.-Nr.	EAN-Nr.	Farbe	UVP inkl. MwSt, inkl. vRG	vRG inkl. MwSt	UVP exkl. MwSt, exkl. vRG
10591490	4002515799420	LW	2'035.–	28.–	1'863.51

Stand-Gefrierschränke

FN 29273 ws



Typ-/Verkaufsbezeichnung	FN 29273 ws
Gerätekategorie	Gefrierschrank
Bauform	Standgerät
Türanschlag/Türanschlag wechselbar/Side-by-Side fähig	rechts/●/–
Design	
Gehäusefarbe	Weiss
Frontfarbe	Weiss
Beleuchtung Gefrierzone	LED
Bedienkomfort	
IceMaker mit Frischwasseranschluss/MyIce mit Wassertank	–/–
ComfortFrost/NoFrost	–/●
VarioRoom	●
SoftClose-Türschliessedämpfung	–
Silence System	●
Türöffnungshilfe	Click2open
Steuerung	
Bedienkonzept	FreshTouch
SuperFrost	●
Gefriergerät/-zone	
Anzahl Gefrierschubladen/davon auf Auszügen	8/–
Effizienz und Nachhaltigkeit	
Energieeffizienzklasse (A-G)/Geräuschklasse (A-D)	E/C
Energieverbrauch pro Jahr/in 24 h in kWh	280/0,613
Hausgeräte-Vernetzung	
Miele@home	XKS 3100 W
Sicherheit	
Verriegelungsfunktion/Netzausfallanzeige Gefrierteil	●/●
Akustischer Türalarm/Akustischer Temperaturalarm	●/●
Optischer Türalarm/Optischer Temperaturalarm	●/●
Technische Daten	
Gerätemasse in mm (B x H x T)	700 x 1950 x 760
Klimaklasse	SN-T
4*-Gefrierzone in l	369,1
Geräusch-Schalleistung in dB(A) re1pW	39
Lagerzeit bei Störung/Gefriervermögen in kg/24h	9/18,0
Spannung in V/Absicherung in A/Stromaufnahme in mA	220 – 240/10/1300
Mitgeliefertes Zubehör	
Kälteakkus/Eiswürfelschale	●/●

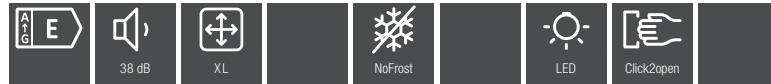
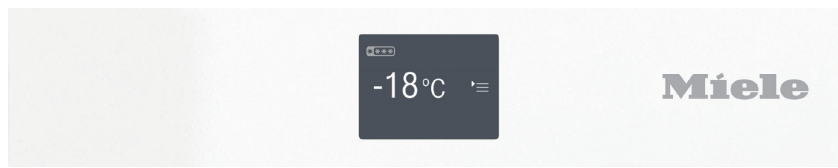
Mat.-Nr.	EAN-Nr.	Farbe	UVP inkl. MwSt, inkl. vRG	vRG inkl. MwSt	UVP exkl. MwSt, exkl. vRG
10591470	4002515799413	LW	1'835.–	28.–	1'677.81



* Damit der deklarierte Energieverbrauch erzielt wird, sind die dem Gerät beigefügten Abstandhalter zu verwenden. Hierdurch vergrössert sich die Gerätetiefe um ca. 1,50 cm. Das Gerät ist ohne Verwendung der Abstandhalter voll funktionsfähig, hat aber einen geringfügig höheren Energieverbrauch.

Stand-Gefrierschränke

FN 27273 ws



Typ-/Verkaufsbezeichnung	FN 27273 ws
Gerätekategorie	
Gefrierschrank	●
Bauform	
Standgerät	●
Türanschlag/Türanschlag wechselbar/Side-by-Side fähig	rechts/●/–
Design	
Gehäusefarbe	Weiss
Farben und Fronten	Weiss
Beleuchtung Gefrierzone	LED
Bedienkomfort	
IceMaker mit Frischwasseranschluss/MyIce mit Wassertank	–/–
ComfortFrost/NoFrost	–/●
VarioRoom	●
SoftClose-Türschliessdämpfung	–
Silence System	●
Türöffnungshilfe	Click2open
Steuerung	
Bedienkonzept	FreshTouch
SuperFrost	●
Gefriergerät/-zone	
Anzahl Gefrierschubladen/davon auf Auszügen	7/–
Effizienz und Nachhaltigkeit	
Energieeffizienzklasse (A-G)/Geräuschkategorie (A-D)	E/C
Energieverbrauch pro Jahr/in 24 h in kWh	263/0,720
Hausgeräte-Vernetzung	
Miele@home	XKS 3100 W
Sicherheit	
Verriegelungsfunktion/Netzausfallanzeige Gefrierteil	●/●
Akustischer Türalarm/Akustischer Temperaturalarm	●/●
Optischer Türalarm/Optischer Temperaturalarm	●/●
Technische Daten	
Gerätemasse in mm (B x H x T)	700 x 1750 x 760
Klimaklasse	SN-T
4*-Gefrierzone in l	320,1
Geräusch-Schallleistung in dB(A) re1pW	38
Lagerzeit bei Störung/Gefriervermögen in kg/24h	9/17,0
Spannung in V/Absicherung in A/Stromaufnahme in mA	220 – 240/10/1300
Mitgeliefertes Zubehör	
Kälteakku/Eiswürfelschale	●/●

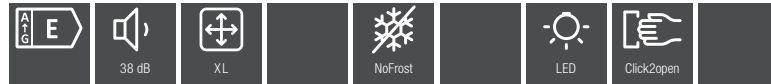
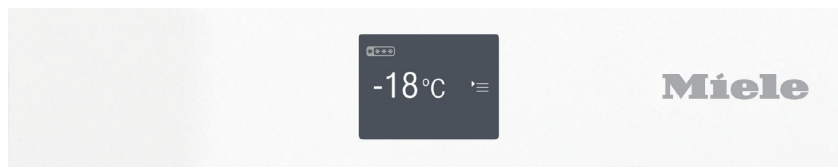


* Damit der deklarierte Energieverbrauch erzielt wird, sind die dem Gerät beigefügten Abstandhalter zu verwenden. Hierdurch vergrössert sich die Gerätetiefe um ca. 1,50 cm. Das Gerät ist ohne Verwendung der Abstandhalter voll funktionsfähig, hat aber einen geringfügig höheren Energieverbrauch.

Mat.-Nr.	EAN-Nr.	Farbe	UVP inkl. MwSt, inkl. vRG	vRG inkl. MwSt	UVP exkl. MwSt, exkl. vRG
10591400	4002515799000	LW	1'775.–	28.–	1'622.10

Stand-Gefrierschränke

FN 28263 ws



Typ-/Verkaufsbezeichnung	FN 28263 ws
Gerätekategorie	
Gefrierschrank	●
Bauform	
Standgerät	●
Türanschlag/Türanschlag wechselbar/Side-by-Side fähig	rechts/●/–
Design	
Gehäusefarbe	Weiss
Farben und Fronten	Weiss
Beleuchtung Gefrierzone	LED
Bedienkomfort	
IceMaker mit Frischwasseranschluss/MyIce mit Wassertank	–/–
ComfortFrost/NoFrost	–/●
VarioRoom	●
SoftClose-Türschliessdämpfung	–
Silence System	●
Türöffnungshilfe	Click2open
Steuerung	
Bedienkonzept	FreshTouch
SuperFrost	●
Gefriergerät/-zone	
Anzahl Gefrierschubladen/davon auf Auszügen	8/–
Effizienz und Nachhaltigkeit	
Energieeffizienzklasse (A-G)/Geräuschkategorie (A-D)	E/C
Energieverbrauch pro Jahr/in 24 h in kWh	248/0,679
Hausgeräte-Vernetzung	
Miele@home	XKS 3100 W
Sicherheit	
Verriegelungsfunktion/Netzausfallanzeige Gefrierteil	●/●
Akustischer Türalarm/Akustischer Temperaturalarm	●/●
Optischer Türalarm/Optischer Temperaturalarm	●/●
Technische Daten	
Gerätemasse in mm (B x H x T)	600 x 1850 x 675
Klimaklasse	SN-T
4*-Gefrierzone in l	276,9
Geräusch-Schallleistung in dB(A) re1pW	38
Lagerzeit bei Störung/Gefriervermögen in kg/24h	9/18,0
Spannung in V/Absicherung in A/Stromaufnahme in mA	220 – 240/10/1300
Mitgeliefertes Zubehör	
Kälteakkus/Eiswürfelschale	●/●

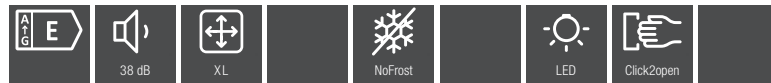
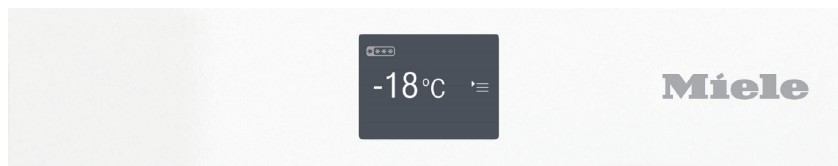


* Damit der deklarierte Energieverbrauch erzielt wird, sind die dem Gerät beigegebenen Abstandshalter zu verwenden. Hierdurch vergrößert sich die Gerätetiefe um ca. 1,50 cm. Das Gerät ist ohne Verwendung der Abstandshalter voll funktionsfähig, hat aber einen geringfügig höheren Energieverbrauch.

Mat.-Nr.	EAN-Nr.	Farbe	UVP inkl. MwSt, inkl. vRG	vRG inkl. MwSt	UVP exkl. MwSt, exkl. vRG
10850600	4002515978153	LW	1'620.–	28.–	1'478.18

Stand-Gefrierschränke

FN 26263 ws



Typ-/Verkaufsbezeichnung	FN 26263 ws
Gerätekategorie	
Gefrierschrank	●
Bauform	
Standgerät	●
Türanschlag/Türanschlag wechselbar/Side-by-Side fähig	rechts/●/–
Design	
Gehäusefarbe	Weiss
Farben und Fronten	Weiss
Beleuchtung Gefrierzone	LED
Bedienkomfort	
IceMaker mit Frischwasseranschluss/MyIce mit Wassertank	–/–
ComfortFrost/NoFrost	–/●
VarioRoom	●
SoftClose-Türschliessdämpfung	–
Silence System	●
Türöffnungshilfe	Click2open
Steuerung	
Bedienkonzept	FreshTouch
SuperFrost	●
Gefriergerät/-zone	
Anzahl Gefrierschubladen/davon auf Auszügen	7/–
Effizienz und Nachhaltigkeit	
Energieeffizienzklasse (A-G)/Geräuschkategorie (A-D)	E/C
Energieverbrauch pro Jahr/in 24 h in kWh	235/0,643
Hausgeräte-Vernetzung	
Miele@home	XKS 3100 W
Sicherheit	
Verriegelungsfunktion/Netzausfallanzeige Gefrierteil	●/●
Akustischer Türalarm/Akustischer Temperaturalarm	●/●
Optischer Türalarm/Optischer Temperaturalarm	●/●
Technische Daten	
Gerätemasse in mm (B x H x T)	600 x 1650 x 675
Klimaklasse	SN-T
4*-Gefrierzone in l	238,5
Geräusch-Schallleistung in dB(A) re1pW	38
Lagerzeit bei Störung/Gefriervermögen in kg/24h	9/17,0
Spannung in V/Absicherung in A/Stromaufnahme in mA	220 – 240/10/1300
Mitgeliefertes Zubehör	
Kälteakku/Eiswürfelschale	●/●

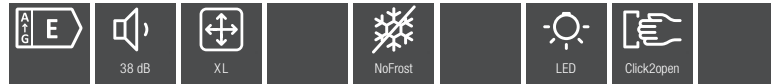
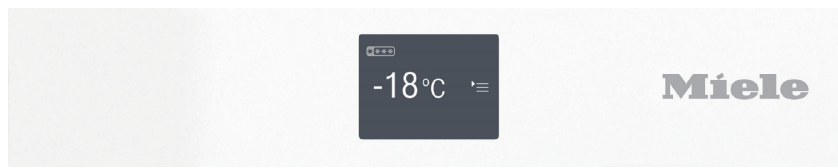
Mat.-Nr.	EAN-Nr.	Farbe	UVP inkl. MwSt, inkl. vRG	vRG inkl. MwSt	UVP exkl. MwSt, exkl. vRG
10850590	4002515978146	LW	1'550.–	28.–	1'413.18



* Damit der deklarierte Energieverbrauch erzielt wird, sind die dem Gerät beigelegten Abstandhalter zu verwenden. Hierdurch vergrößert sich die Gerätetiefe um ca. 1,50 cm. Das Gerät ist ohne Verwendung der Abstandhalter voll funktionsfähig, hat aber einen geringfügig höheren Energieverbrauch.

Stand-Gefrierschränke

FN 24263 ws



Typ-/Verkaufsbezeichnung	FN 24263 ws
Gerätekategorie	
Gefrierschrank	●
Bauform	
Standgerät	●
Türanschlag/Türanschlag wechselbar/Side-by-Side fähig	rechts/●/–
Design	
Gehäusefarbe	Weiss
Farben und Fronten	Weiss
Beleuchtung Gefrierzone	LED
Bedienkomfort	
IceMaker mit Frischwasseranschluss/MyIce mit Wassertank	–/–
ComfortFrost/NoFrost	–/●
VarioRoom	●
SoftClose-Türschliessdämpfung	–
Silence System	●
Türöffnungshilfe	Click2open
Steuerung	
Bedienkonzept	FreshTouch
SuperFrost	●
Gefriergerät/-zone	
Anzahl Gefrierschubladen/davon auf Auszügen	6/–
Effizienz und Nachhaltigkeit	
Energieeffizienzklasse (A-G)/Geräuschklasse (A-D)	E/C
Energieverbrauch pro Jahr/in 24 h in kWh	221/0,605
Hausgeräte-Vernetzung	
Miele@home	XKS 3100 W
Sicherheit	
Verriegelungsfunktion/Netzausfallanzeige Gefrierteil	●/●
Akustischer Türalarm/Akustischer Temperaturalarm	●/●
Optischer Türalarm/Optischer Temperaturalarm	●/●
Technische Daten	
Gerätemasse in mm (B x H x T)	600 x 1450 x 675
Klimaklasse	SN-T
4*-Gefrierzone in l	192
Geräusch-Schallleistung in dB(A) re1pW	38
Lagerzeit bei Störung/Gefriervermögen in kg/24h	9/16,0
Spannung in V/Absicherung in A/Stromaufnahme in mA	220 – 240/10/1300
Mitgeliefertes Zubehör	
Kälteakkus/Eiswürfelschale	●/●

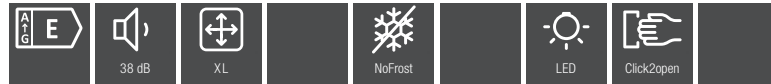
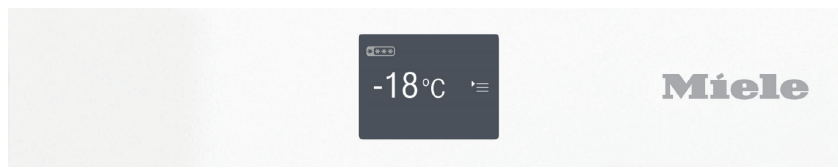


* Damit der deklarierte Energieverbrauch erzielt wird, sind die dem Gerät beigefügten Abstandshalter zu verwenden. Hierdurch vergrößert sich die Gerätetiefe um ca. 1,50 cm. Das Gerät ist ohne Verwendung der Abstandshalter voll funktionsfähig, hat aber einen geringfügig höheren Energieverbrauch.

Mat.-Nr.	EAN-Nr.	Farbe	UVP inkl. MwSt, inkl. vRG	vRG inkl. MwSt	UVP exkl. MwSt, exkl. vRG
10350370	4002515686850	LW	1'480.–	28.–	1'348.19

Stand-Gefrierschränke

FN 22263 ws



Typ-/Verkaufsbezeichnung	FN 22263 ws
Gerätekategorie	
Gefrierschrank	●
Bauform	
Standgerät	●
Türanschlag/Türanschlag wechselbar/Side-by-Side fähig	rechts/●/–
Design	
Gehäusefarbe	Weiss
Farben und Fronten	Weiss
Beleuchtung Gefrierzone	LED
Bedienkomfort	
IceMaker mit Frischwasseranschluss/MyIce mit Wassertank	–/–
ComfortFrost/NoFrost	–/●
VarioRoom	●
SoftClose-Türschliessdämpfung	–
Silence System	●
Türöffnungshilfe	Click2open
Steuerung	
Bedienkonzept	FreshTouch
SuperFrost	●
Gefriergerät/-zone	
Anzahl Gefrierschubladen/davon auf Auszügen	5/–
Effizienz und Nachhaltigkeit	
Energieeffizienzklasse (A-G)/Geräuschklasse (A-D)	E/C
Energieverbrauch pro Jahr/in 24 h in kWh	208/0,569
Hausgeräte-Vernetzung	
Miele@home	XKS 3100 W
Sicherheit	
Verriegelungsfunktion/Netzausfallanzeige Gefrierteil	●/●
Akustischer Türalarm/Akustischer Temperaturalarm	●/●
Optischer Türalarm/Optischer Temperaturalarm	●/●
Technische Daten	
Gerätemasse in mm (B x H x T)	600 x 1250 x 675
Klimaklasse	SN-T
4*-Gefrierzone in l	154
Geräusch-Schallleistung in dB(A) re1pW	38
Lagerzeit bei Störung/Gefriervermögen in kg/24h	9/15,0
Spannung in V/Absicherung in A/Stromaufnahme in mA	220 – 240/10/1300
Mitgeliefertes Zubehör	
Kälteakku/Eiswürfelschale	●/●

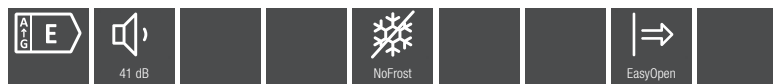


* Damit der deklarierte Energieverbrauch erzielt wird, sind die dem Gerät beigefügten Abstandshalter zu verwenden. Hierdurch vergrössert sich die Gerätetiefe um ca. 1,50 cm. Das Gerät ist ohne Verwendung der Abstandshalter voll funktionsfähig, hat aber einen geringfügig höheren Energieverbrauch.

Mat.-Nr.	EAN-Nr.	Farbe	UVP inkl. MwSt, inkl. vRG	vRG inkl. MwSt	UVP exkl. MwSt, exkl. vRG
10850580	4002515978139	LW	1'425.–	28.–	1'297.12

Stand-Gefrierschränke

FN 28065 ws



Typ-/Verkaufsbezeichnung	FN 28065 ws
Geräteklasse	
Gefrierschrank	•
Bauform	
Standgerät	•
Türanschlag/Türanschlag wechselbar/Side-by-Side fähig	rechts/•/–
Design	
Gehäusefarbe	Weiss
Farben und Fronten	Weiss
Beleuchtung Gefrierzone	–
Bedienkomfort	
IceMaker mit Frischwasseranschluss/MyIce mit Wassertank	–/–
ComfortFrost/NoFrost	–/•
VarioRoom	•
SoftClose-Türschliessdämpfung	–
Silence System	–
Türöffnungshilfe	EasyOpen
Steuerung	
Bedienkonzept	PicTronic
SuperFrost	–
Gefriergerät/-zone	
Anzahl Gefrierschubladen/davon auf Auszügen	8/–
Effizienz und Nachhaltigkeit	
Energieeffizienzklasse (A-G)/Geräuschkategorie (A-D)	E/C
Energieverbrauch pro Jahr/in 24 h in kWh	245/0,671
Hausgeräte-Vernetzung	
Miele@home	–
Sicherheit	
Verriegelungsfunktion/Netzausfallanzeige Gefrierteil	–/–
Akustischer Türalarm/Akustischer Temperaturalarm	•/–
Optischer Türalarm/Optischer Temperaturalarm	–/•
Technische Daten	
Gerätemasse in mm (B x H x T)	600 x 1840 x 630
Klimaklasse	SN-T
4*-Gefrierzone in l	269
Geräusch-Schallleistung in dB(A) re1pW	41
Lagerzeit bei Störung/Gefriervermögen in kg/24h	8/13,5
Spannung in V/Absicherung in A/Stromaufnahme in mA	220 – 240/10/1300
Mitgeliefertes Zubehör	
Kälteakku/Eiswürfelschale	–/•

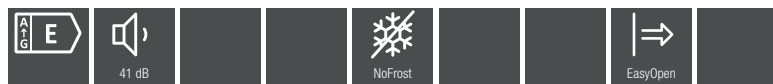


* Damit der deklarierte Energieverbrauch erzielt wird, sind die dem Gerät beigelegten Abstandshalter zu verwenden. Hierdurch vergrößert sich die Gerätetiefe um ca. 3,50 cm. Das Gerät ist ohne Verwendung der Abstandshalter voll funktionsfähig, hat aber einen geringfügig höheren Energieverbrauch.

Mat.-Nr.	EAN-Nr.	Farbe	UVP inkl. MwSt, inkl. vRG	vRG inkl. MwSt	UVP exkl. MwSt, exkl. vRG
11784870	4002516439547	LW	1'320.–	28.–	1'199.63

Stand-Gefrierschränke

FN 26065 ws



Typ-/Verkaufsbezeichnung	FN 26065 ws
Gerätekategorie	
Gefrierschrank	●
Bauform	
Standgerät	●
Türanschlag/Türanschlag wechselbar/Side-by-Side fähig	rechts/●/–
Design	
Gehäusefarbe	Weiss
Farben und Fronten	Weiss
Beleuchtung Gefrierzone	–
Bedienkomfort	
IceMaker mit Frischwasseranschluss/MyIce mit Wassertank	–/–
ComfortFrost/NoFrost	–/●
VarioRoom	●
SoftClose-Türschliessdämpfung	–
Silence System	–
Türöffnungshilfe	EasyOpen
Steuerung	
Bedienkonzept	PicTronic
SuperFrost	–
Gefriergerät/-zone	
Anzahl Gefrierschubladen/davon auf Auszügen	7/–
Effizienz und Nachhaltigkeit	
Energieeffizienzklasse (A-G)/Geräuschkategorie (A-D)	E/C
Energieverbrauch pro Jahr/in 24 h in kWh	231/0,634
Hausgeräte-Vernetzung	
Miele@home	–
Sicherheit	
Verriegelungsfunktion/Netzausfallanzeige Gefrierteil	–/–
Akustischer Türalarm/Akustischer Temperaturalarm	●/–
Optischer Türalarm/Optischer Temperaturalarm	–/●
Technische Daten	
Gerätemasse in mm (B x H x T)	600 x 1640 x 630
Klimaklasse	SN-T
4*-Gefrierzone in l	232
Geräusch-Schallleistung in dB(A) re1pW	41
Lagerzeit bei Störung/Gefriervermögen in kg/24h	8/13,1
Spannung in V/Absicherung in A/Stromaufnahme in mA	220 – 240/10/1300
Mitgeliefertes Zubehör	
Kälteakku/Eiswürfelschale	–/●

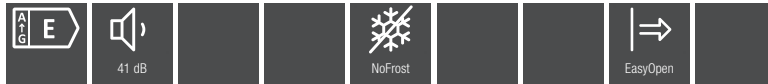
Mat.-Nr.	EAN-Nr.	Farbe	UVP inkl. MwSt, inkl. vRG	vRG inkl. MwSt	UVP exkl. MwSt, exkl. vRG
11784860	4002516439530	LW	1'250.–	28.–	1'134.63



* Damit der deklarierte Energieverbrauch erzielt wird, sind die dem Gerät beigelegten Abstandhalter zu verwenden. Hierdurch vergrössert sich die Gerätetiefe um ca. 3,50 cm. Das Gerät ist ohne Verwendung der Abstandhalter voll funktionsfähig, hat aber einen geringfügig höheren Energieverbrauch.

Stand-Gefrierschränke

FN 24065 ws



Typ-/Verkaufsbezeichnung	FN 24065 ws
Gerätekategorie	
Gefrierschrank	●
Bauform	
Standgerät	●
Türanschlag/Türanschlag wechselbar/Side-by-Side fähig	rechts/●/–
Design	
Gehäusefarbe	Weiss
Farben und Fronten	Weiss
Beleuchtung Gefrierzone	–
Bedienkomfort	
IceMaker mit Frischwasseranschluss/MyIce mit Wassertank	–/–
ComfortFrost/NoFrost	–/●
VarioRoom	●
SoftClose-Türschliessdämpfung	–
Silence System	–
Türöffnungshilfe	EasyOpen
Steuerung	
Bedienkonzept	PicTronic
SuperFrost	–
Gefriergerät/-zone	
Anzahl Gefrierschubladen/davon auf Auszügen	6/–
Effizienz und Nachhaltigkeit	
Energieeffizienzklasse (A-G)/Geräuschklasse (A-D)	E/C
Energieverbrauch pro Jahr/in 24 h in kWh	219/0,600
Hausgeräte-Vernetzung	
Miele@home	–
Sicherheit	
Verriegelungsfunktion/Netzausfallanzeige Gefrierteil	–/–
Akustischer Türalarm/Akustischer Temperaturalarm	●/–
Optischer Türalarm/Optischer Temperaturalarm	–/●
Technische Daten	
Gerätemasse in mm (B x H x T)	600 x 1450 x 630
Klimaklasse	SN-T
4*-Gefrierzone in l	195
Geräusch-Schallleistung in dB(A) re1pW	41
Lagerzeit bei Störung/Gefriervermögen in kg/24h	8/13,2
Spannung in V/Absicherung in A/Stromaufnahme in mA	220 – 240/10/1300
Mitgeliefertes Zubehör	
Kälteakku/Eiswürfelschale	–/●

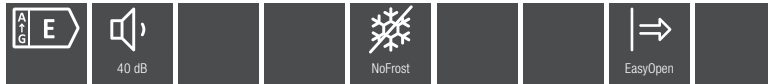


* Damit der deklarierte Energieverbrauch erzielt wird, sind die dem Gerät beigefügten Abstandshalter zu verwenden. Hierdurch vergrößert sich die Gerätetiefe um ca. 3,50 cm. Das Gerät ist ohne Verwendung der Abstandshalter voll funktionsfähig, hat aber einen geringfügig höheren Energieverbrauch.

Mat.-Nr.	EAN-Nr.	Farbe	UVP inkl. MwSt, inkl. vRG	vRG inkl. MwSt	UVP exkl. MwSt, exkl. vRG
11784850	4002516439523	LW	1'185.–	28.–	1'074.28

Stand-Gefrierschränke

FN 22065 ws



Typ-/Verkaufsbezeichnung	FN 22065 ws
Gerätekategorie	
Gefrierschrank	●
Bauform	
Standgerät	●
Türanschlag/Türanschlag wechselbar/Side-by-Side fähig	rechts/●/–
Design	
Gehäusefarbe	Weiss
Farben und Fronten	Weiss
Beleuchtung Gefrierzone	–
Bedienkomfort	
IceMaker mit Frischwasseranschluss/MyIce mit Wassertank	–/–
ComfortFrost/NoFrost	–/●
VarioRoom	●
SoftClose-Türschliessdämpfung	–
Silence System	–
Türöffnungshilfe	EasyOpen
Steuerung	
Bedienkonzept	PicTronic
SuperFrost	–
Gefriergerät/-zone	
Anzahl Gefrierschubladen/davon auf Auszügen	5/–
Effizienz und Nachhaltigkeit	
Energieeffizienzklasse (A-G)/Geräuschkategorie (A-D)	E/C
Energieverbrauch pro Jahr/in 24 h in kWh	206/0,564
Hausgeräte-Vernetzung	
Miele@home	–
Sicherheit	
Verriegelungsfunktion/Netzausfallanzeige Gefrierteil	–/–
Akustischer Türalarm/Akustischer Temperaturalarm	●/–
Optischer Türalarm/Optischer Temperaturalarm	–/●
Technische Daten	
Gerätemasse in mm (B x H x T)	600 x 1250 x 630
Klimaklasse	SN-T
4*-Gefrierzone in l	158
Geräusch-Schallleistung in dB(A) re1pW	40
Lagerzeit bei Störung/Gefriervermögen in kg/24h	8/11,8
Spannung in V/Absicherung in A/Stromaufnahme in mA	220 – 240/10/1300
Mitgeliefertes Zubehör	
Kälteakku/Eiswürfelschale	–/●

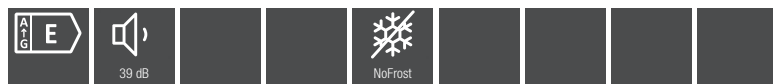


* Damit der deklarierte Energieverbrauch erzielt wird, sind die dem Gerät beigefügten Abstandshalter zu verwenden. Hierdurch vergrössert sich die Gerätetiefe um ca. 3,50 cm. Das Gerät ist ohne Verwendung der Abstandshalter voll funktionsfähig, hat aber einen geringfügig höheren Energieverbrauch.

Mat.-Nr.	EAN-Nr.	Farbe	UVP inkl. MwSt, inkl. vRG	vRG inkl. MwSt	UVP exkl. MwSt, exkl. vRG
11784840	4002516437697	LW	1'130.–	28.–	1'023.21

Stand-Gefrierschränke

FN 12021 S



Typ-/Verkaufsbezeichnung	FN 12021 S
Gerätekategorie	
Gefrierschrank	●
Bauform	
Standgerät	●
Türanschlag/Türanschlag wechselbar/Side-by-Side fähig	rechts/●/–
Design	
Gehäusefarbe	Weiss
Frontfarbe	Weiss
Beleuchtung Gefrierzone	–
Bedienkomfort	
IceMaker mit Frischwasseranschluss/MyIce mit Wassertank	–/–
ComfortFrost/NoFrost	–/●
VarioRoom	●
SoftClose-Türschliessdämpfung	–
Silence System	–
Türöffnungshilfe	–
Steuerung	
Bedienkonzept	PicTronic
SuperFrost	●
Gefriergerät/-zone	
Anzahl Gefrierschubladen/davon auf Auszügen	3/–
Effizienz und Nachhaltigkeit	
Energieeffizienzklasse (A-G)/Geräuschklasse (A-D)	E/C
Energieverbrauch pro Jahr/in 24 h in kWh	186/0,509
Hausgeräte-Vernetzung	
Miele@home	–
Sicherheit	
Verriegelungsfunktion/Netzausfallanzeige Gefrierteil	●/●
Akustischer Türalarm/Akustischer Temperaturalarm	–/●
Optischer Türalarm/Optischer Temperaturalarm	–/●
Technische Daten	
Gerätemasse in mm (B x H x T)	602 x 851 x 629
Klimaklasse	SN-ST
4*-Gefrierzone in l	99
Geräusch-Schallleistung in dB(A) re1pW	39
Lagerzeit bei Störung/Gefriervermögen in kg/24h	10/11,0
Spannung in V/Absicherung in A/Stromaufnahme in mA	220 – 240/10/1300
Mitgeliefertes Zubehör	
Kälteakkus/Eiswürfelschale	–/●



* Damit der deklarierte Energieverbrauch erzielt wird, sind die dem Gerät beigefügten Abstandshalter zu verwenden. Hierdurch vergrössert sich die Gerätetiefe um ca. 3,50 cm. Das Gerät ist ohne Verwendung der Abstandshalter voll funktionsfähig, hat aber einen geringfügig höheren Energieverbrauch.

Mat.-Nr.	EAN-Nr.	Farbe	UVP inkl. MwSt, inkl. vRG	vRG inkl. MwSt	UVP exkl. MwSt, exkl. vRG
11599170	4002516365372	LW	930.–	28.–	837.51

Stand-Gefrierschränke

F 12020 S-3



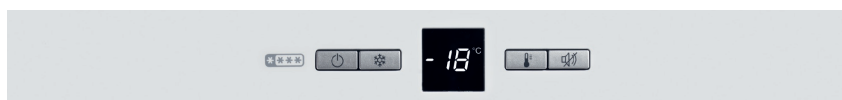
* Damit der deklarierte Energieverbrauch erzielt wird, sind die dem Gerät beigefügten Abstandshalter zu verwenden. Hierdurch vergrößert sich die Gerätetiefe um ca. 3,50 cm. Das Gerät ist ohne Verwendung der Abstandshalter voll funktionsfähig, hat aber einen geringfügig höheren Energieverbrauch.

Typ-/Verkaufsbezeichnung	F 12020 S-3
Gerätekategorie	
Gefrierschrank	●
Bauform	
Standgerät	●
Türanschlag/Türanschlag wechselbar/Side-by-Side fähig	rechts/●/–
Design	
Gehäusefarbe	Weiss
Frontfarbe	Weiss
Beleuchtung Gefrierzone	–
Bedienkomfort	
IceMaker mit Frischwasseranschluss/MyIce mit Wassertank	–/–
ComfortFrost/NoFrost	–/–
VarioRoom	●
SoftClose-Türschliessdämpfung	–
Silence System	–
Türöffnungshilfe	–
Steuerung	
Bedienkonzept	PicTronic
SuperFrost	●
Gefriergerät/-zone	
Anzahl Gefrierschubladen/davon auf Auszügen	4/–
Effizienz und Nachhaltigkeit	
Energieeffizienzklasse (A-G)/Geräuschkategorie (A-D)	D/C
Energieverbrauch pro Jahr/in 24 h in kWh	137/0,375
Hausgeräte-Vernetzung	
Miele@home	–
Sicherheit	
Verriegelungsfunktion/Netzausfallanzeige Gefrierteil	●/●
Akustischer Türalarm/Akustischer Temperaturalarm	–/●
Optischer Türalarm/Optischer Temperaturalarm	–/●
Technische Daten	
Gerätemasse in mm (B x H x T)	602 x 851 x 628
Klimaklasse/Frost Proof	SN-T/●
4*-Gefrierzone in l	102,6
Geräusch-Schallleistung in dB(A) re1pW	37
Lagerzeit bei Störung/Gefriervermögen in kg/24h	15/8,2
Spannung in V/Absicherung in A/Stromaufnahme in mA	220 – 240/10/1300
Mitgeliefertes Zubehör	
Kälteakkus/Eiswürfelschale	–/●

Mat.-Nr.	EAN-Nr.	Farbe	UVP inkl. MwSt, inkl. vRG	vRG inkl. MwSt	UVP exkl. MwSt, exkl. vRG
10315490	4002515672266	LW	1'000.–	28.–	902.51

Stand-Gefrierschränke

F 12020 S-2



* Damit der deklarierte Energieverbrauch erzielt wird, sind die dem Gerät beigefügten Abstandshalter zu verwenden. Hierdurch vergrößert sich die Gerätetiefe um ca. 3,50 cm. Das Gerät ist ohne Verwendung der Abstandshalter voll funktionsfähig, hat aber einen geringfügig höheren Energieverbrauch.

Typ-/Verkaufsbezeichnung	F 12020 S-2
Gerätekategorie	
Gefrierschrank	●
Bauform	
Standgerät	●
Türanschlag/Türanschlag wechselbar/Side-by-Side fähig	rechts/●/–
Design	
Gehäusefarbe	Weiss
Frontfarbe	Weiss
Beleuchtung Gefrierzone	–
Bedienkomfort	
IceMaker mit Frischwasseranschluss/Mylce mit Wassertank	–/–
ComfortFrost/NoFrost	–/–
VarioRoom	●
SoftClose-Türschliessdämpfung	–
Silence System	–
Türöffnungshilfe	–
Steuerung	
Bedienkonzept	PicTronic
SuperFrost	●
Gefriergerät/-zone	
Anzahl Gefrierschubladen/davon auf Auszügen	4/–
Effizienz und Nachhaltigkeit	
Energieeffizienzklasse (A-G)/Geräuschkategorie (A-D)	E/C
Energieverbrauch pro Jahr/in 24 h in kWh	171/0,468
Hausgeräte-Vernetzung	
Miele@home	–
Sicherheit	
Verriegelungsfunktion/Netzausfallanzeige Gefrierteil	●/●
Akustischer Türalarm/Akustischer Temperaturalarm	–/●
Optischer Türalarm/Optischer Temperaturalarm	–/●
Technische Daten	
Gerätemasse in mm (B x H x T)	602 x 851 x 628
Klimaklasse/Frost Proof	SN-T/●
4*-Gefrierzone in l	102,6
Geräusch-Schallleistung in dB(A) re1pW	39
Lagerzeit bei Störung/Gefriervermögen in kg/24h	17/6,0
Spannung in V/Absicherung in A/Stromaufnahme in mA	220 – 240/10/1300
Mitgeliefertes Zubehör	
Kälteakkus/Eiswürfelschale	–/●

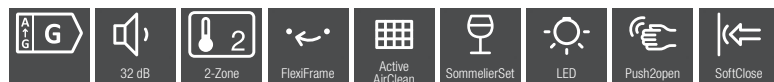
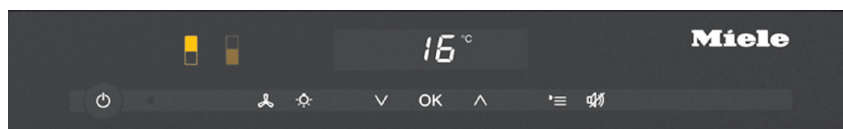
Mat.-Nr.	EAN-Nr.	Farbe	UVP inkl. MwSt, inkl. vRG	vRG inkl. MwSt	UVP exkl. MwSt, exkl. vRG
12096800	4002516586487	LW	790.–	28.–	707.52

Einbau-Weinschränke Euro-Norm 60 cm

KWT 6722 iGS sw

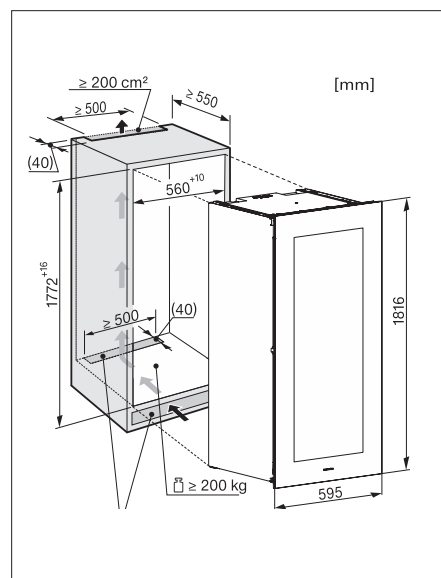


Nischenhöhe
1780 mm



Typ-/Verkaufsbezeichnung	KWT 6722 iGS sw
Gerätekategorie	
Weinschrank	•
Bauform	
Standgerät	–
Einbaugerät integriert/untergebaut/dekorfähig	•/–/–
Türanschlag/Türanschlag wechselbar/Side-by-Side fähig	rechts/•/•
Design	
Türfront	Obsidianschwarz
Getönte Glastüre	•
Art der Beleuchtung	LED
Bedienkomfort	
DynaCool/SoftClose Türschliessdämpfung	•/•
Active AirClean Filter	•
Anzahl der Holzroste	8
Material der Holzroste	Buche
Anzahl Holzroste FlexiFrame	8
Anzahl Holzroste FlexiFrame Plus	–
SommelierSet	•
Flaschenpräsentier	–
3D-Bodenpräsensterrost	•
Türöffnungshilfe	Push2open
Silence System	•
Steuerung	
Bedienkonzept	TouchControl
Anzahl Temperaturzonen	2
Effizienz und Nachhaltigkeit	
Energieeffizienzklasse (A-G)/Geräuschkategorie (A-D)	G/B
Energieverbrauch pro Jahr/in 24 h in kWh	178/0,487
Hausgeräte-Vernetzung	
Miele@home	XKS 3130 W
Sicherheit	
Verriegelungsfunktion	•
Akustischer Türalarm/Akustischer Temperaturalarm	•/•
Optischer Türalarm/Optischer Temperaturalarm	–/•
Technische Daten	
Nischenmasse in mm (H x B x T)	1772 – 1788 x 560 – 570 x min 550
Klimaklasse	SN
Weintemperierzone in l	271
Platzangebot für die Anzahl von 0,75 l Bordeauxflaschen	83 Flaschen
Maximale Höhe der längs eingelagerten Weinflasche mm	408
Geräusch-Schalleistung in dB(A) re1pW	32
Spannung in V/Absicherung in A/Stromaufnahme in mA	220 – 240/10/1000

Mat.-Nr.	EAN-Nr.	Farbe	UVP inkl. MwSt, inkl. vRG	vRG inkl. MwSt	UVP exkl. MwSt, exkl. vRG
95273510	4002515975510	SW re	5'215.–	28.–	4'816.15



Detaillierte Einbauskizzen unter www.miele.ch/einbauskizzen

Stand: Juni 2022

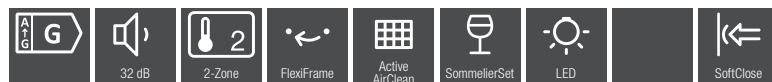
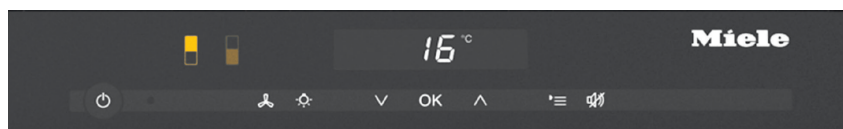
Miele Kühl-, Gefrier- und Weinschränke

Einbau-Weinschränke Euro-Norm 60 cm

KWT 6722 iS

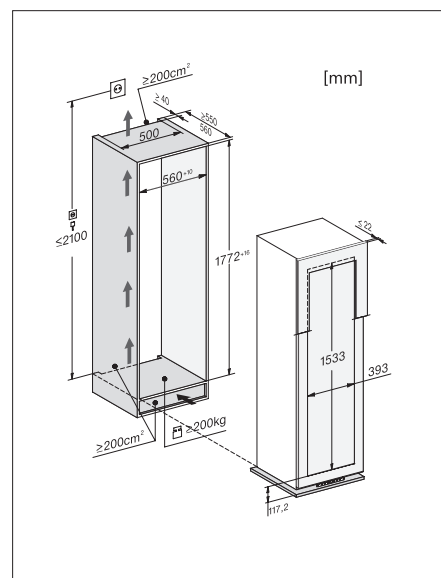
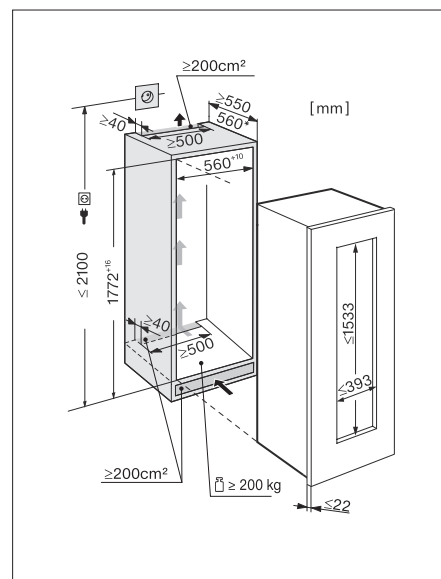


Nischenhöhe
1780 mm



Typ-/Verkaufsbezeichnung	KWT 6722 iS
Gerätekategorie	
Weinschrank	•
Bauform	
Standgerät	–
Einbaugerät integriert/untergebaut/dekorfähig	•/–/–
Türanschlag/Türanschlag wechselbar/Side-by-Side fähig	rechts/•/•
Design	
Türfront	Teilintegriert
Getönte Glastüre	•
Art der Beleuchtung	LED
Bedienkomfort	
DynaCool/SoftClose Türschliessdämpfung	•/•
Active AirClean Filter	•
Anzahl der Holzroste	8
Material der Holzroste	Buche
Anzahl Holzroste FlexiFrame	8
Anzahl Holzroste FlexiFrame Plus	–
SommelierSet	•
Flaschenpräsentier	–
3D-Bodenpräsentierrost	•
Türöffnungshilfe	–
Silence System	•
Steuerung	
Bedienkonzept	TouchControl
Anzahl Temperaturzonen	2
Effizienz und Nachhaltigkeit	
Energieeffizienzklasse (A-G)/Geräuschkategorie (A-D)	G/B
Energieverbrauch pro Jahr/in 24 h in kWh	176/0,482
Hausgeräte-Vernetzung	
Miele@home	XKS 3130 W
Sicherheit	
Verriegelungsfunktion	•
Akustischer Türalarm/Akustischer Temperaturalarm	•/–
Optischer Türalarm/Optischer Temperaturalarm	–/•
Technische Daten	
Nischenmasse in mm (H x B x T)	1772 – 1788 x 560 – 570 x min 550
Klimaklasse	SN-ST
Weintemperierzone in l	254
Platzangebot für die Anzahl von 0,75 l Bordeauxflaschen	80 Flaschen
Maximale Höhe der längs eingelagerten Weinflasche mm	408
Geräusch-Schalleistung in dB(A) re1pW	32
Spannung in V/Absicherung in A/Stromaufnahme in mA	220 – 240/10/1000

Mat.-Nr.	EAN-Nr.	Farbe	UVP inkl. MwSt, inkl. vRG	vRG inkl. MwSt	UVP exkl. MwSt, exkl. vRG
95273530	4002515975558	re	4'915.–	28.–	4'537.60



Detaillierte Einbauskizzen unter www.miele.ch/einbauskizzen
Stand: Juni 2022

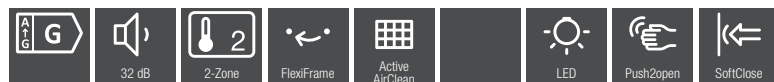
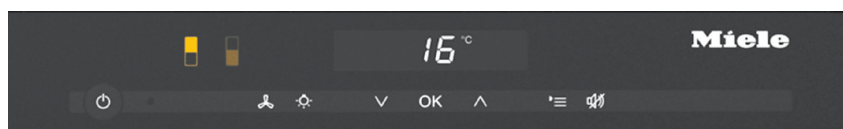
Miele Kühl-, Gefrier- und Weinschränke

Einbau-Weinschränke Euro-Norm 60 cm

KWT 6422 iG sw

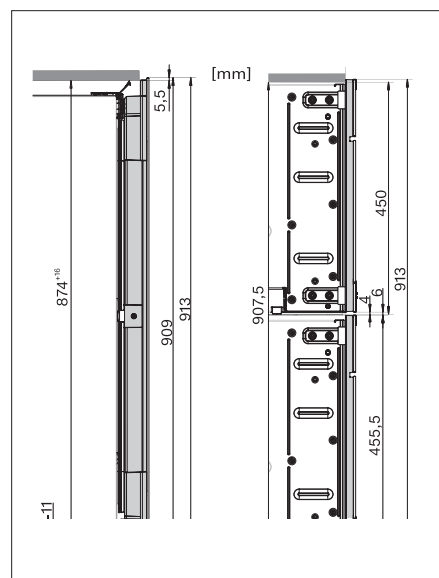
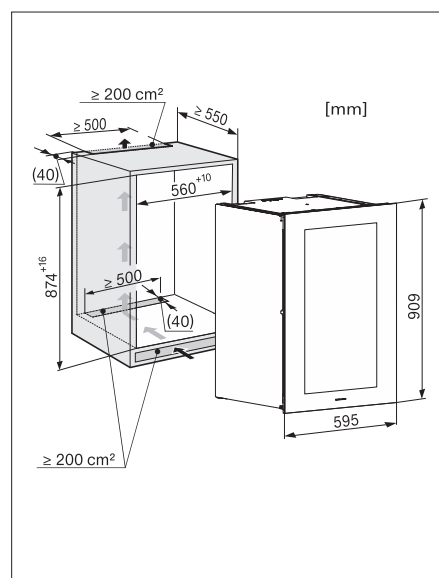


Nischenhöhe
880 mm



Typ-/Verkaufsbezeichnung	KWT 6422 iG sw
Gerätekategorie	
Weinschrank	•
Bauform	
Standgerät	–
Einbaugerät integriert/untergebaut/dekorfähig	•/–/–
Türanschlag/Türanschlag wechselbar/Side-by-Side fähig	rechts/•/•
Design	
Türfront	Obsidianschwarz
Getönte Glastüre	•
Art der Beleuchtung	LED
Bedienkomfort	
DynaCool/SoftClose Türschliessdämpfung	•/•
Active AirClean Filter	•
Anzahl der Holzroste	2
Material der Holzroste	Buche
Anzahl Holzroste FlexiFrame	2
Anzahl Holzroste FlexiFrame Plus	–
SommelierSet	–
Flaschenpräsentier	–
3D-Bodenpräsentierrost	•
Türöffnungshilfe	Push2open
Silence System	•
Steuerung	
Bedienkonzept	TouchControl
Anzahl Temperaturzonen	2
Effizienz und Nachhaltigkeit	
Energieeffizienzklasse (A-G)/Geräuschkategorie (A-D)	G/B
Energieverbrauch pro Jahr/in 24 h in kWh	151/0,413
Hausgeräte-Vernetzung	
Miele@home	XKS 3130 W
Sicherheit	
Verriegelungsfunktion	•
Akustischer Türalarm/Akustischer Temperaturalarm	•/–
Optischer Türalarm/Optischer Temperaturalarm	–/•
Technische Daten	
Nischenmasse in mm (H x B x T)	874 – 890 x 560 – 570 x min 550
Klimaklasse	SN
Weintemperierzone in l	104
Platzangebot für die Anzahl von 0,75 l Bordeauxflaschen	33 Flaschen
Maximale Höhe der längs eingelagerten Weinflasche mm	408
Geräusch-Schalleistung in dB(A) re1pW	32
Spannung in V/Absicherung in A/Stromaufnahme in mA	220 – 240/10/1000

Mat.-Nr.	EAN-Nr.	Farbe	UVP inkl. MwSt, inkl. vRG	vRG inkl. MwSt	UVP exkl. MwSt, exkl. vRG
10737480	4002515897997	SW re	3'630.–	28.–	3'344.47



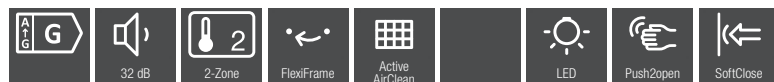
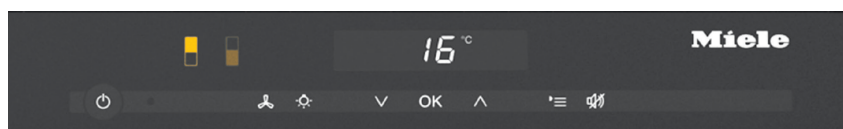
Detaillierte Einbauskizzen unter www.miele.ch/einbauskizzen
Stand: Juni 2022
Miele Kühl-, Gefrier- und Weinschränke

Einbau-Weinschränke Euro-Norm 60 cm

KWT 6422 iG gr

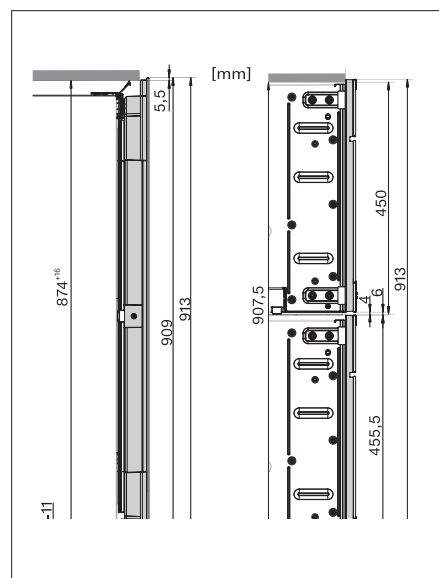
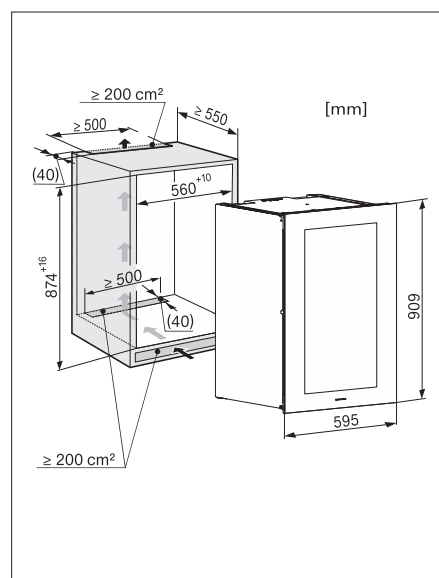


Nischenhöhe
880 mm



Typ-/Verkaufsbezeichnung	KWT 6422 iG gr
Gerätekategorie	
Weinschrank	•
Bauform	
Standgerät	–
Einbaugerät integriert/untergebaut/dekorfähig	•/–/–
Türanschlag/Türanschlag wechselbar/Side-by-Side fähig	rechts/•/•
Design	
Türfront	Graphitgrau
Getönte Glastüre	•
Art der Beleuchtung	LED
Bedienkomfort	
DynaCool/SoftClose Türschliessdämpfung	•/•
Active AirClean Filter	•
Anzahl der Holzroste	2
Material der Holzroste	Buche
Anzahl Holzroste FlexiFrame	2
Anzahl Holzroste FlexiFrame Plus	–
SommelierSet	–
Flaschenpräsentier	–
3D-Bodenpräsentierrost	•
Türöffnungshilfe	Push2open
Silence System	•
Steuerung	
Bedienkonzept	TouchControl
Anzahl Temperaturzonen	2
Effizienz und Nachhaltigkeit	
Energieeffizienzklasse (A-G)/Geräuschkategorie (A-D)	G/B
Energieverbrauch pro Jahr/in 24 h in kWh	151/0,413
Hausgeräte-Vernetzung	
Miele@home	XKS 3130 W
Sicherheit	
Verriegelungsfunktion	•
Akustischer Türalarm/Akustischer Temperaturalarm	•/–
Optischer Türalarm/Optischer Temperaturalarm	–/•
Technische Daten	
Nischenmasse in mm (H x B x T)	874 – 890 x 560 – 570 x min 550
Klimaklasse	SN
Weintemperierzone in l	104
Platzangebot für die Anzahl von 0,75 l Bordeauxflaschen	33 Flaschen
Maximale Höhe der längs eingelagerten Weinflasche mm	408
Geräusch-Schalleistung in dB(A) re1pW	32
Spannung in V/Absicherung in A/Stromaufnahme in mA	220 – 240/10/1000

Mat.-Nr.	EAN-Nr.	Farbe	UVP inkl. MwSt, inkl. vRG	vRG inkl. MwSt	UVP exkl. MwSt, exkl. vRG
11687190	4002516394228	GR re	3'630.–	28.–	3'344.47



Detaillierte Einbauskizzen unter www.miele.ch/einbauskizzen

Stand: Juni 2022

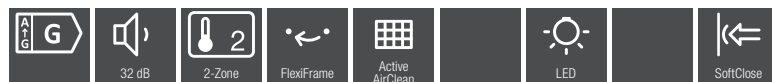
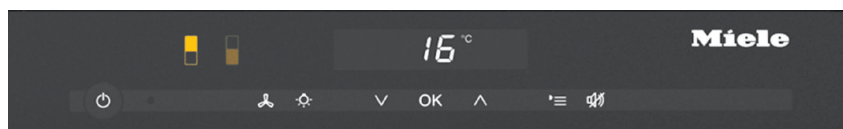
Miele Kühl-, Gefrier- und Weinschränke

Einbau-Weinschränke Euro-Norm 60 cm

KWT 6422 i

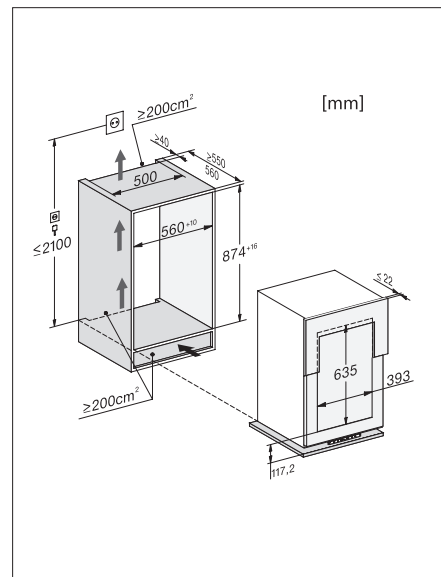
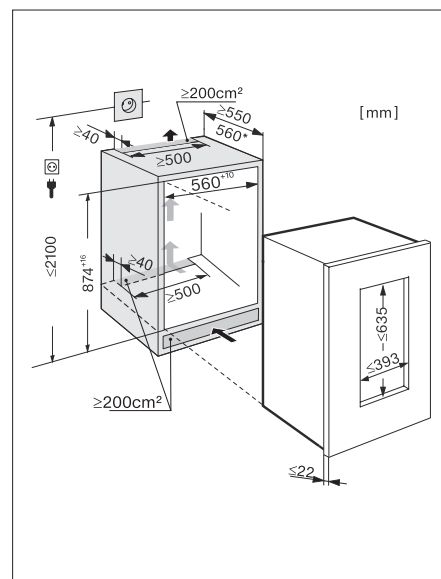


Nischenhöhe
880 mm



Typ-/Verkaufsbezeichnung	KWT 6422 i
Gerätekategorie	
Weinschrank	•
Bauform	
Standgerät	–
Einbaugerät integriert/untergebaut/dekorfähig	•/–/–
Türanschlag/Türanschlag wechselbar/Side-by-Side fähig	rechts/•/•
Design	
Türfront	Teilintegriert
Getönte Glastüre	•
Art der Beleuchtung	LED
Bedienkomfort	
DynaCool/SoftClose Türschliessdämpfung	•/•
Active AirClean Filter	•
Anzahl der Holzroste	2
Material der Holzroste	Buche
Anzahl Holzroste FlexiFrame	2
Anzahl Holzroste FlexiFrame Plus	–
SommelierSet	–
Flaschenpräsentier	–
3D-Bodenpräsentierrost	•
Türöffnungshilfe	–
Silence System	•
Steuerung	
Bedienkonzept	TouchControl
Anzahl Temperaturzonen	2
Effizienz und Nachhaltigkeit	
Energieeffizienzklasse (A-G)/Geräuschklasse (A-D)	G/B
Energieverbrauch pro Jahr/in 24 h in kWh	150/0,411
Hausgeräte-Vernetzung	
Miele@home	XKS 3130 W
Sicherheit	
Verriegelungsfunktion	•
Akustischer Türalarm/Akustischer Temperaturalarm	•/–
Optischer Türalarm/Optischer Temperaturalarm	–/•
Technische Daten	
Nischenmasse in mm (H x B x T)	874 – 890 x 560 – 570 x min 550
Klimaklasse	SN-ST
Weintemperierzone in l	97
Platzangebot für die Anzahl von 0,75 l Bordeauxflaschen	30 Flaschen
Maximale Höhe der längs eingelagerten Weinflasche mm	408
Geräusch-Schalleistung in dB(A) re1pW	32
Spannung in V/Absicherung in A/Stromaufnahme in mA	220 – 240/10/1000

Mat.-Nr.	EAN-Nr.	Farbe	UVP inkl. MwSt, inkl. vRG	vRG inkl. MwSt	UVP exkl. MwSt, exkl. vRG
10792890	4002515947432	re	3'330.–	28.–	3'065.92



Detaillierte Einbauskizzen unter www.miele.ch/einbauskizzen

Stand: Juni 2022

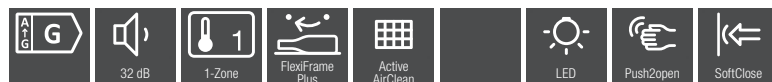
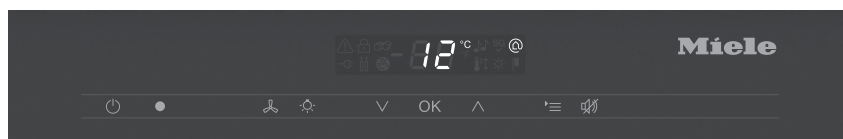
Miele Kühl-, Gefrier- und Weinschränke

Einbau-Weinschränke Euro-Norm 60 cm

KWT 7112 iG GR



Nischenhöhe
450 mm



Typ-/Verkaufsbezeichnung	KWT 7112 iG gr
Gerätekategorie	
Weinschrank	•
Bauform	
Standgerät	–
Einbaugerät integriert/untergebaut/dekorfähig	•/–/–
Türanschlag/Türanschlag wechselbar/Side-by-Side fähig	unten/–/–
Design	
Türfront	Graphitgrau
Getönte Glastüre	•
Art der Beleuchtung	LED
Bedienkomfort	
DynaCool/SoftClose Türschliessdämpfung	•/•
Active AirClean Filter	•
Anzahl der Holzroste	3
Material der Holzroste	Buche
Anzahl Holzroste FlexiFrame	–
Anzahl Holzroste FlexiFrame Plus	2
SommelierSet	–
Flaschenpräsentier	–
3D-Bodenpräsentierrost	–
Türöffnungshilfe	Push2open
Silence System	•
Steuerung	
Bedienkonzept	TouchControl
Anzahl Temperaturzonen	1
Effizienz und Nachhaltigkeit	
Energieeffizienzklasse (A-G)/Geräuschkategorie (A-D)	G/B
Energieverbrauch pro Jahr/in 24 h in kWh	116/0,317
Hausgeräte-Vernetzung	
Miele@home	XKS 3130 W / XKV 3000 KF
Sicherheit	
Verriegelungsfunktion	•
Akustischer Türalarm/Akustischer Temperaturalarm	•/•
Optischer Türalarm/Optischer Temperaturalarm	•/•
Technische Daten	
Nischenmasse in mm (H x B x T)	450 – 452 x 600 x min 550
Klimaklasse	SN-ST
Weintemperierzone in l	47
Platzangebot für die Anzahl von 0,75 l Bordeauxflaschen	18 Flaschen
Maximale Höhe der längs eingelagerten Weinflasche mm	310
Maximale Höhe der quer eingelagerten Weinflaschen mm	437
Geräusch-Schallleistung in dB(A) re1pW	32
Spannung in V/Absicherung in A/Stromaufnahme in mA	220 – 240/10/500

Mat.-Nr.	EAN-Nr.	Farbe	UVP inkl. MwSt, inkl. vRG	vRG inkl. MwSt	UVP exkl. MwSt, exkl. vRG
11186570	4002516150916	GR	2'930.–	28.–	2'694.52

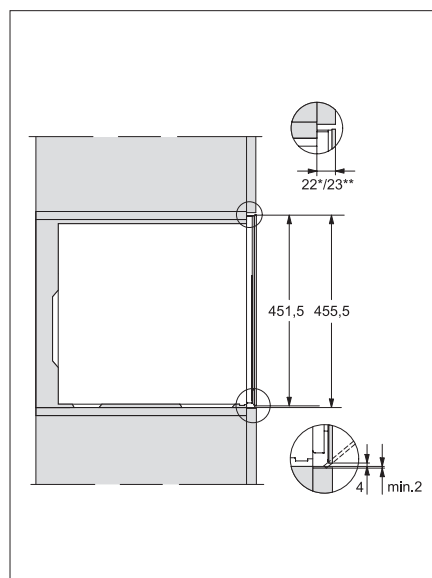
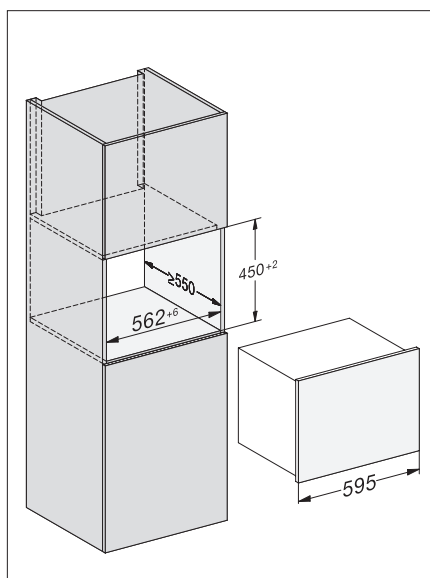
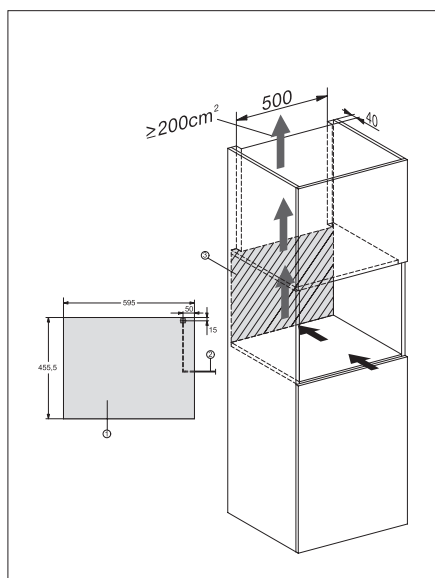


Einbausketzen zu diesem Gerät sind
auf der Rückseite bzw. nächste Seite

Einbau-Weinschränke Euro-Norm 60 cm

KWT 7112 iG GR

150/K



Detaillierte Einbauskizzen unter www.miele.ch/einbauskizzen

Stand: Juni 2022

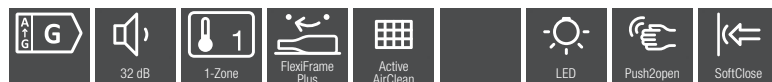
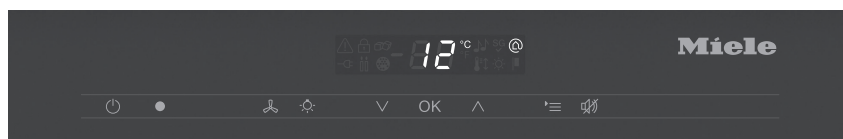
Miele Kühl-, Gefrier- und Weinschränke

Einbau-Weinschränke Euro-Norm 60 cm

KWT 7112 iG ED



Nischenhöhe
450 mm



Typ-/Verkaufsbezeichnung	KWT 7112 iG ed
Gerätekategorie	
Weinschrank	•
Bauform	
Standgerät	–
Einbaugerät integriert/untergebaut/dekorfähig	•/–/–
Türanschlag/Türanschlag wechselbar/Side-by-Side fähig	unten/–/–
Design	
Türfront	Edelstahl
Getönte Glastüre	•
Art der Beleuchtung	LED
Bedienkomfort	
DynaCool/SoftClose Türschliessdämpfung	•/•
Active AirClean Filter	•
Anzahl der Holzroste	3
Material der Holzroste	Buche
Anzahl Holzroste FlexiFrame	–
Anzahl Holzroste FlexiFrame Plus	2
SommelierSet	–
Flaschenpräsentier	–
3D-Bodenpräsentierrost	–
Türöffnungshilfe	Push2open
Silence System	•
Steuerung	
Bedienkonzept	TouchControl
Anzahl Temperaturzonen	1
Effizienz und Nachhaltigkeit	
Energieeffizienzklasse (A-G)/Geräuschkategorie (A-D)	G/B
Energieverbrauch pro Jahr/in 24 h in kWh	116/0,317
Hausgeräte-Vernetzung	
Miele@home	XKS 3130 W / XKV 3000 KF
Sicherheit	
Verriegelungsfunktion	•
Akustischer Türalarm/Akustischer Temperaturalarm	•/•
Optischer Türalarm/Optischer Temperaturalarm	•/•
Technische Daten	
Nischenmasse in mm (H x B x T)	450 – 452 x 600 x min 550
Klimaklasse	SN-ST
Weintemperierzone in l	47
Platzangebot für die Anzahl von 0,75 l Bordeauxflaschen	18 Flaschen
Maximale Höhe der längs eingelagerten Weinflasche mm	310
Maximale Höhe der quer eingelagerten Weinflaschen mm	437
Geräusch-Schallleistung in dB(A) re1pW	32
Spannung in V/Absicherung in A/Stromaufnahme in mA	220 – 240/10/500

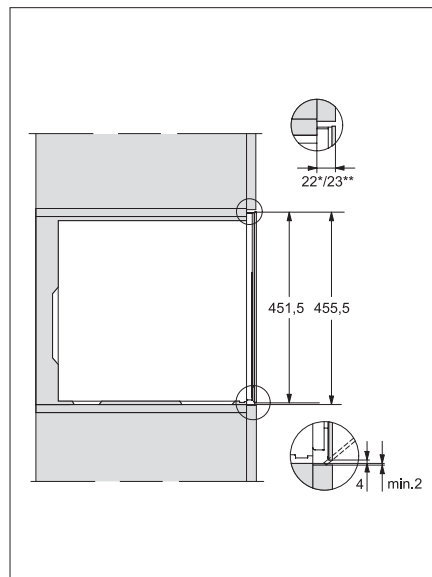
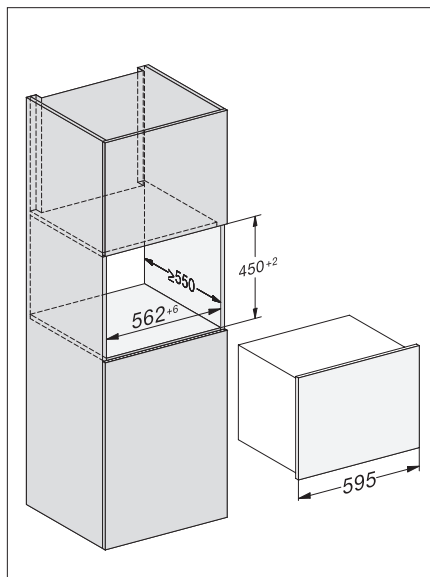
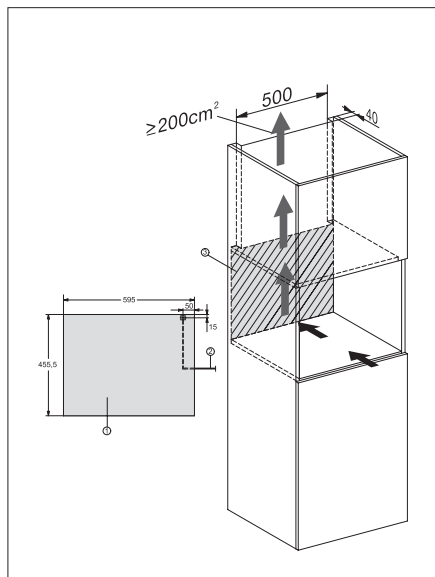
Mat.-Nr.	EAN-Nr.	Farbe	UVP inkl. MwSt, inkl. vRG	vRG inkl. MwSt	UVP exkl. MwSt, exkl. vRG
11186560	4002516150701	ED	2'930.–	28.–	2'694.52



Einbausketzen zu diesem Gerät sind
auf der Rückseite bzw. nächste Seite

Einbau-Weinschränke Euro-Norm 60 cm

KWT 7112 iG ED

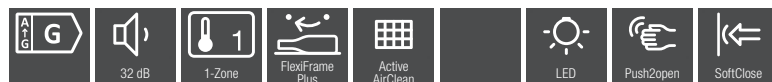
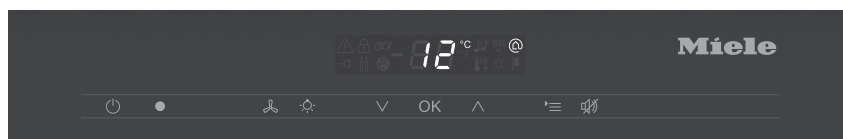


Einbau-Weinschränke Euro-Norm 60 cm

KWT 7112 iG SW




Nischenhöhe
450 mm



Typ-/Verkaufsbezeichnung	KWT 7112 iG sw
Gerätekategorie	
Weinschrank	•
Bauform	
Standgerät	–
Einbaugerät integriert/untergebaut/dekorfähig	•/–/–
Türanschlag/Türanschlag wechselbar/Side-by-Side fähig	unten/–/–
Design	
Türfront	Obsidianschwarz
Getönte Glastüre	•
Art der Beleuchtung	LED
Bedienkomfort	
DynaCool/SoftClose Türschliessdämpfung	•/•
Active AirClean Filter	•
Anzahl der Holzroste	3
Material der Holzroste	Buche
Anzahl Holzroste FlexiFrame	–
Anzahl Holzroste FlexiFrame Plus	2
SommelierSet	–
Flaschenpräsentier	–
3D-Bodenpräsentierrost	–
Türöffnungshilfe	Push2open
Silence System	•
Steuerung	
Bedienkonzept	TouchControl
Anzahl Temperaturzonen	1
Effizienz und Nachhaltigkeit	
Energieeffizienzklasse (A-G)/Geräuschkategorie (A-D)	G/B
Energieverbrauch pro Jahr/in 24 h in kWh	116/0,317
Hausgeräte-Vernetzung	
Miele@home	XKS 3130 W / XKV 3000 KF
Sicherheit	
Verriegelungsfunktion	•
Akustischer Türalarm/Akustischer Temperaturalarm	•/•
Optischer Türalarm/Optischer Temperaturalarm	•/•
Technische Daten	
Nischenmasse in mm (H x B x T)	450 – 452 x 600 x min 550
Klimaklasse	SN-ST
Weintemperierzone in l	47
Platzangebot für die Anzahl von 0,75 l Bordeauxflaschen	18 Flaschen
Maximale Höhe der längs eingelagerten Weinflasche mm	310
Maximale Höhe der quer eingelagerten Weinflaschen mm	437
Geräusch-Schallleistung in dB(A) re1pW	32
Spannung in V/Absicherung in A/Stromaufnahme in mA	220 – 240/10/500

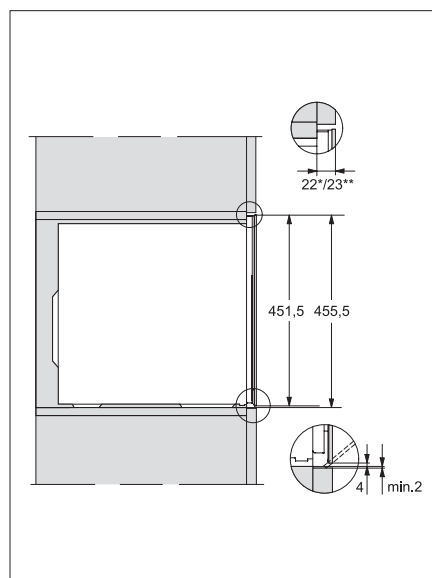
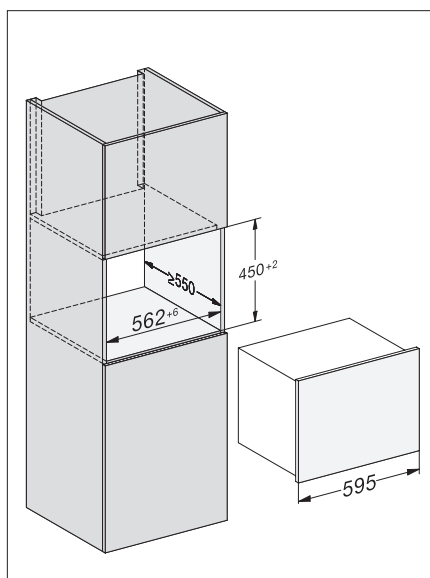
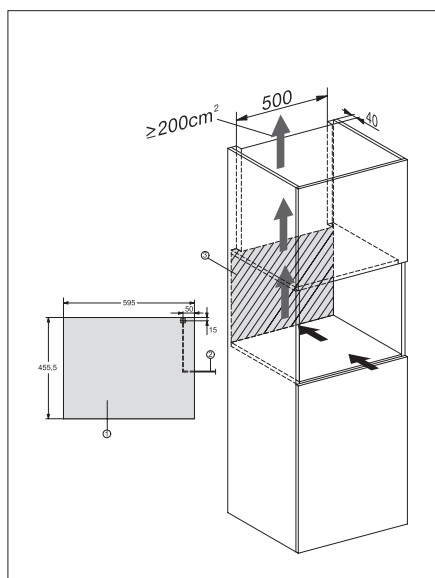
Mat.-Nr.	EAN-Nr.	Farbe	UVP inkl. MwSt, inkl. vRG	vRG inkl. MwSt	UVP exkl. MwSt, exkl. vRG
11186580	4002516150923	SW	2'930.–	28.–	2'694.52



Einbausketzen zu diesem Gerät sind
auf der Rückseite bzw. nächste Seite

Einbau-Weinschränke Euro-Norm 60 cm

KWT 7112 iG SW



Einbau-Weinschränke Euro-Norm 60 cm

KWT 6322 UG

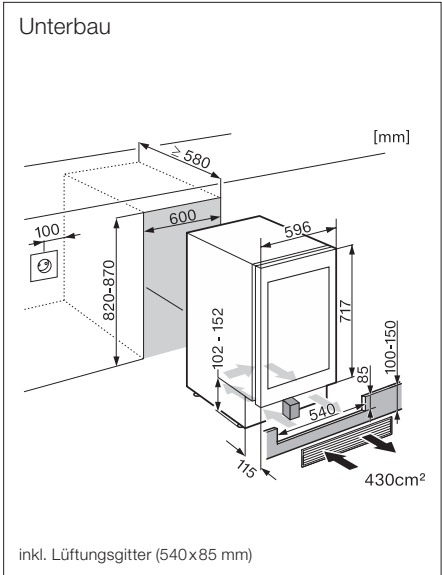


Nischenhöhe
820 mm



Typ-/Verkaufsbezeichnung	KWT 6322 UG sw
Gerätekategorie	
Weinschrank	•
Bauform	
Standgerät	–
Einbaugerät integriert/untergebaut/dekorfähig	•/•/–
Türanschlag/Türanschlag wechselbar/Side-by-Side fähig	rechts/links/•/•
Design	
Türfront	Obsidianschwarz
Getönte Glastüre	•
Art der Beleuchtung	LED
Bedienkomfort	
DynaCool/SoftClose Türschliessdämpfung	•/•
Active AirClean Filter	•
Anzahl der Holzroste	4
Material der Holzroste	Buche
Anzahl Holzroste FlexiFrame	3
Anzahl Holzroste FlexiFrame Plus	–
SommelierSet	–
Flaschenpräsentier	–
3D-Bodenpräsentierrost	–
Türöffnungshilfe	Push2open
Silence System	–
Steuerung	
Bedienkonzept	TouchControl
Anzahl Temperaturzonen	2
Effizienz und Nachhaltigkeit	
Energieeffizienzklasse (A-G)/Geräuschklasse (A-D)	G/B
Energieverbrauch pro Jahr/in 24 h in kWh	146/0,400
Hausgeräte-Vernetzung	
Miele@home	XKS 3130 W
Sicherheit	
Verriegelungsfunktion	•
Akustischer Türalarm/Akustischer Temperaturalarm	•/•
Optischer Türalarm/Optischer Temperaturalarm	–/–
Technische Daten	
Nischenmasse in mm (H x B x T)	820 – 870 x 600 x 580
Klimaklasse	SN-ST
Weintemperierzone in l	94
Platzangebot für die Anzahl von 0,75 l Bordeauxflaschen	34 Flaschen
Maximale Höhe der längs eingelagerten Weinflasche (je nach Holzrost) mm	bis zu 431
Geräusch-Schalleistung in dB(A) re1pW	35
Spannung in V/Absicherung in A/Stromaufnahme in mA	220 – 240/10/1500

Mat.-Nr.	EAN-Nr.	Farbe	UVP inkl. MwSt, inkl. vRG	vRG inkl. MwSt	UVP exkl. MwSt, exkl. vRG
9815580	4002515432228	SW re	3'760.–	28.–	3'465.18
12088180	4002516583257	SW li	3'760.–	28.–	3'465.18



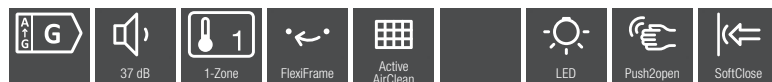
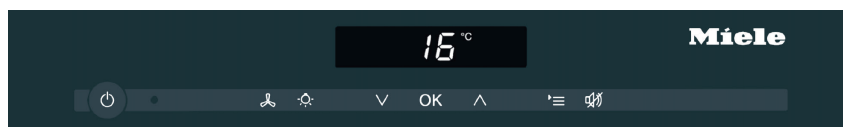
Detaillierte Einbausketzen unter www.miele.ch/einbausketzen
Stand: Juni 2022
Miele Kühl-, Gefrier- und Weinschränke

Einbau-Weinschränke Euro-Norm 60 cm

KWT 6312 UG*



Nischenhöhe
820 mm

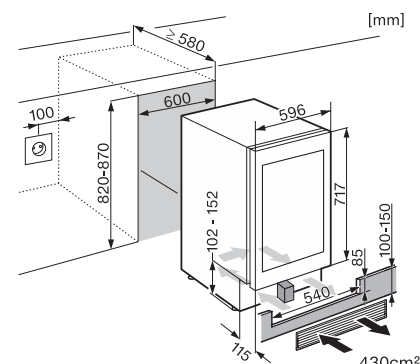


* in der Schweiz ohne Sommelier-Set

Typ-/Verkaufsbezeichnung	KWT 6312 UG sw*
Gerätekategorie	
Weinschrank	•
Bauform	
Standgerät	–
Einbaugerät integriert/untergebaut/dekorfähig	•/•/–
Türanschlag/Türanschlag wechselbar/Side-by-Side fähig	rechts/•/•
Design	
Türfront	Obsidianschwarz
Getönte Glastüre	•
Art der Beleuchtung	LED
Bedienkomfort	
DynaCool/SoftClose Türschliessdämpfung	•/•
Active AirClean Filter	•
Anzahl der Holzroste	4
Material der Holzroste	Buche
Anzahl Holzroste FlexiFrame	3
Anzahl Holzroste FlexiFrame Plus	–
SommelierSet	–
Flaschenpräsentier	–
3D-Bodenpräsentierrost	–
Türöffnungshilfe	Push2open
Silence System	–
Steuerung	
Bedienkonzept	TouchControl
Anzahl Temperaturzonen	1
Effizienz und Nachhaltigkeit	
Energieeffizienzklasse (A-G)/Geräuschkategorie (A-D)	G/C
Energieverbrauch pro Jahr/in 24 h in kWh	135/0,369
Hausgeräte-Vernetzung	
Miele@home	XKS 3130 W
Sicherheit	
Verriegelungsfunktion	•
Akustischer Türalarm/Akustischer Temperaturalarm	•/•
Optischer Türalarm/Optischer Temperaturalarm	–/–
Technische Daten	
Nischenmasse in mm (H x B x T)	820 – 870 x 600 x 580
Klimaklasse	SN-ST
Weintemperierzone in l	110
Platzangebot für die Anzahl von 0,75 l Bordeauxflaschen	46 Flaschen
Maximale Höhe der längs eingelagerten Weinflasche (je nach Holzrost) mm	bis zu 431
Geräusch-Schalleistung in dB(A) re1pW	37
Spannung in V/Absicherung in A/Stromaufnahme in mA	220 – 240/10/800

Mat.-Nr.	EAN-Nr.	Farbe	UVP inkl. MwSt, inkl. vRG	vRG inkl. MwSt	UVP exkl. MwSt, exkl. vRG
9764970	4002515396872	SW re	3'440.–	28.–	3'168.06

Unterbau



inkl. Lüftungsgitter (540x85 mm)

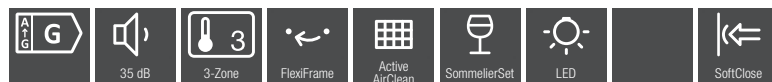
Detaillierte Einbauskizzen unter www.miele.ch/einbauskizzen

Stand: Juni 2022

Miele Kühl-, Gefrier- und Weinschränke

Stand-Weinschränke

KWT 6834 SGS



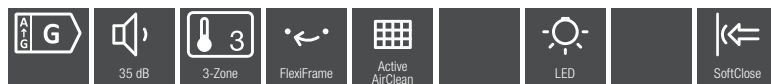
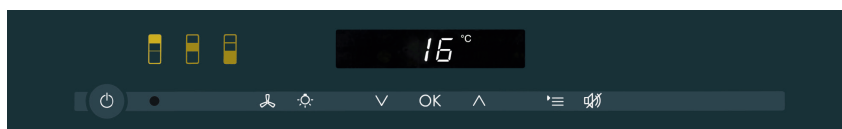
Typ-/Verkaufsbezeichnung	KWT 6834 SGS
Gerätekategorie	
Weinschrank	•
Bauform	
Standgerät	•
Einbaugerät integriert/untergebaut/dekorfähig	-/-
Türanschlag/Türanschlag wechselbar/Side-by-Side fähig	rechts/•/-
Design	
Türfront	Edelstahl/Griffleiste
Getönte Glastür	•
Art der Beleuchtung	LED
Bedienkomfort	
DynaCool/SoftClose Türschliessdämpfung	•/•
Active AirClean Filter	•
Anzahl der Holzroste	13
Material der Holzroste	-
Anzahl Holzroste FlexiFrame	10
Anzahl Holzroste FlexiFrame Plus	-
SommelierSet	•
Flaschenpräsentier	•
3D-Bodenpräsentierrost	-
Türöffnungshilfe	-
Silence System	-
Steuerung	
Bedienkonzept	TouchControl
Anzahl Temperaturzonen	3
Effizienz und Nachhaltigkeit	
Energieeffizienzklasse (A-G)/Geräuschkategorie (A-D)	G/B
Energieverbrauch pro Jahr/in 24 h in kWh	206/0,564
Hausgeräte-Vernetzung	
Miele@home	XKM 3100 W
Sicherheit	
Verriegelungsfunktion	•
Akustischer Türalarm/Akustischer Temperaturalarm	•/•
Optischer Türalarm/Optischer Temperaturalarm	•/•
Technische Daten	
Gerätemasse in mm (H x B x T)	1920 x 700 x 746
Klimaklasse	SN-ST
Weintemperierzone in l	503
Platzangebot für die Anzahl von 0,75 l Bordeauxflaschen	178 Flaschen
Geräusch-Schalleistung in dB(A) re1pW	35
Spannung in V/Absicherung in A/Stromaufnahme in mA	220 - 240/10/1500

Mat.-Nr.	EAN-Nr.	Farbe	UVP inkl. MwSt, inkl. vRG	vRG inkl. MwSt	UVP exkl. MwSt, exkl. vRG
95268650	4002515868485	SW	6'690.-	49.87	6'165.40



Stand-Weinschränke

KWT 6833 SG



Typ-/Verkaufsbezeichnung	KWT 6833 SG
Gerätekategorie	
Weinschrank	●
Bauform	
Standgerät	●
Einbaugerät integriert/untergebaut/dekorfähig	-/-/-
Türanschlag/Türanschlag wechselbar/Side-by-Side fähig	rechts/●/-
Design	
Türfront	Edelstahl/Griffleiste
Getönte Glastür	●
Art der Beleuchtung	LED
Bedienkomfort	
DynaCool/SoftClose Türschliessdämpfung	●/●
Active AirClean Filter	●
Anzahl der Holzroste	10
Material der Holzroste	-
Anzahl Holzroste FlexiFrame	10
Anzahl Holzroste FlexiFrame Plus	-
SommelierSet	-
Flaschenpräsentier	●
3D-Bodenpräsentierrost	-
Türöffnungshilfe	-
Silence System	-
Steuerung	
Bedienkonzept	TouchControl
Anzahl Temperaturzonen	3
Effizienz und Nachhaltigkeit	
Energieeffizienzklasse (A-G)/Geräuschklasse (A-D)	G/B
Energieverbrauch pro Jahr/in 24 h in kWh	206/0,564
Hausgeräte-Vernetzung	
Miele@home	XKM 3100 W
Sicherheit	
Verriegelungsfunktion	●
Akustischer Türalarm/Akustischer Temperaturalarm	●/●
Optischer Türalarm/Optischer Temperaturalarm	●/●
Technische Daten	
Gerätemasse in mm (H x B x T)	1920 x 700 x 746
Klimaklasse	SN-ST
Weintemperierzone in l	503
Platzangebot für die Anzahl von 0,75 l Bordeauxflaschen	178 Flaschen
Geräusch-Schalleistung in dB(A) re1pW	35
Spannung in V/Absicherung in A/Stromaufnahme in mA	220 - 240/10/1500

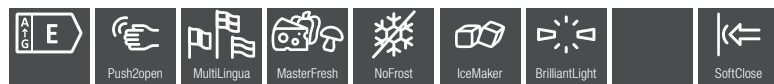
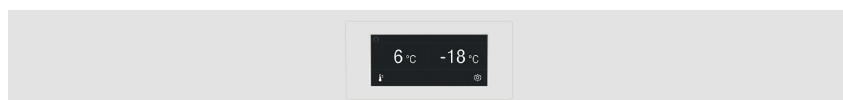
Mat.-Nr.	EAN-Nr.	Farbe	UVP inkl. MwSt, inkl. vRG	vRG inkl. MwSt	UVP exkl. MwSt, exkl. vRG
10409080	4002515716663	SW	6'190.-	49.87	5'701.15



Einbau-Kühl-Gefrierkombinationen, MasterCool

KF 2902 Vi

Nischenhöhe
2134 mm

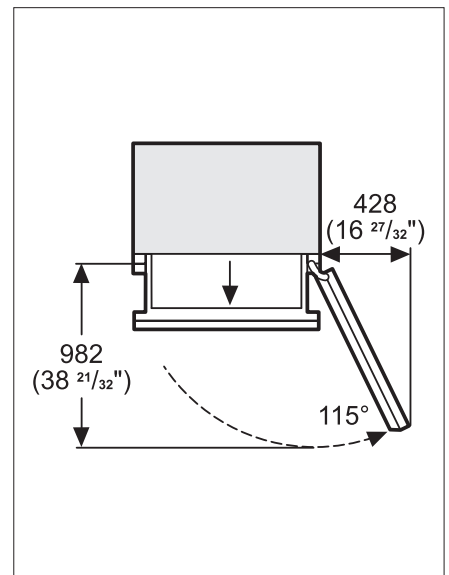
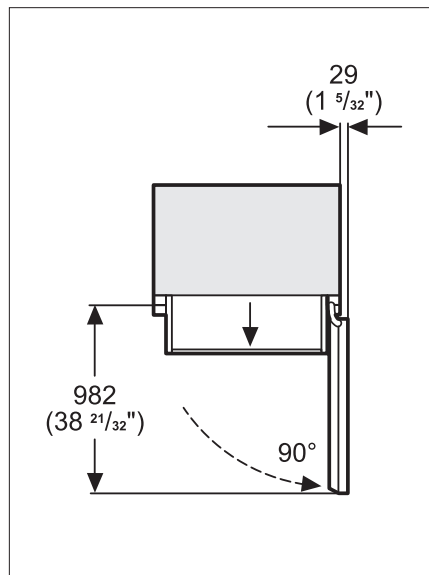
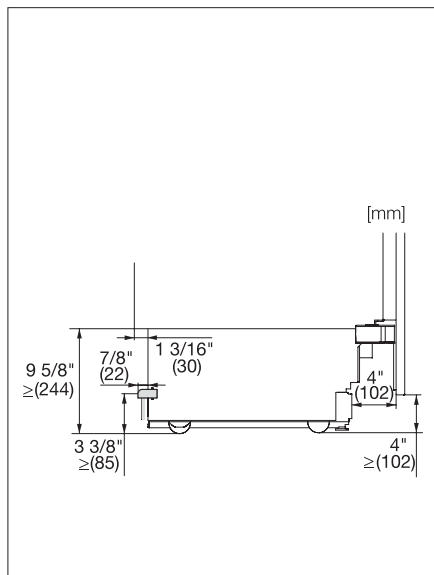
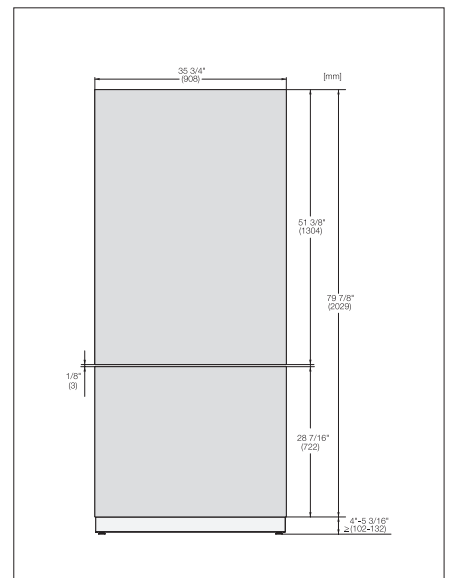
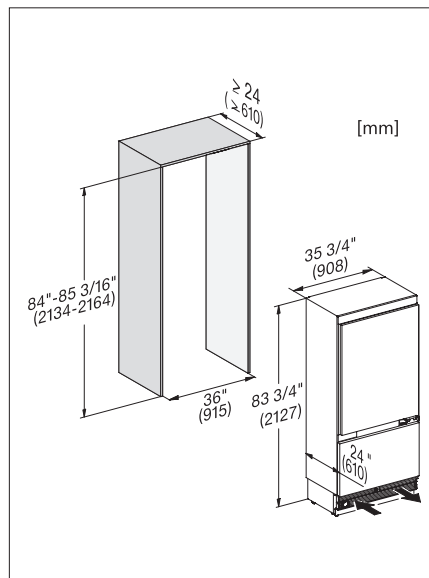
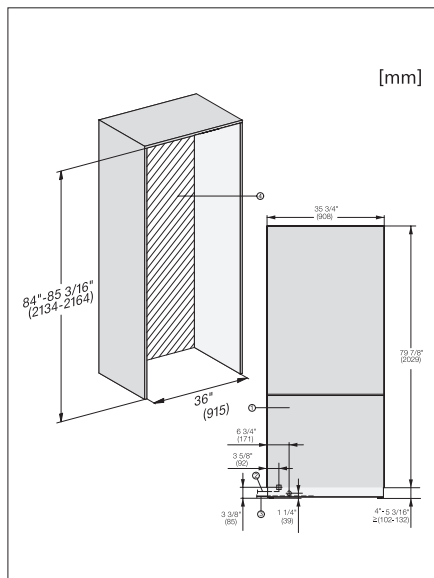


Typ-/Verkaufsbezeichnung	KF 2902 Vi rechts
Gerätekategorie	
Kühl-Gefrierkombination/Kühlschrank	●/-
Gefrierschrank/Weinschrank	-/-
Bauform	
Einbaugerät integriert/untergebaut/dekorfähig	●/-/-
Türanschlag/Türanschlag wechselbar/Side-by-Side fähig	rechts/●/●
Design	
Frontfarbe	-
Beleuchtung Kühlzone/Gefrierzone	BrilliantLight
Bedienkomfort	
Frischesystem	MasterFresh
IceMaker mit Frischwasseranschluss/Ice Water Dispenser	●/-
DuplexCool Pro/DynaCool/NoFrost	●/●/●
SelfClose/SlidingShelf/Active AirClean Filter	●/●/●
Türöffnungshilfe/SoftClose Türschliessdämpfung	●/●
FullAccess/EasyClean/MaxLoad Scharnier	●/●/●
Steuerung	
Bedienkonzept	MasterSensor
SuperKühlen/SuperFrost/Sabbatmodus	●/●/●
Anzahl Temperaturzonen	3
Kühlgerät/-zone	
Anzahl der Abstellflächen	2
Anzahl Gemüseschubladen/Frischeschubladen	-/2
Innentürabsteller für Konserven/Flaschen	1/2
Anzahl Holzroste FlexiFrame/Material der Holzroste	-/-
SommelierSet/NoteBoard	-/-
Gefriergerät/-zone	
Anzahl der Abstellflächen/Anzahl Gefrierschubladen	-/2
Innentürkörbe klein/gross	-/-
Effizienz und Nachhaltigkeit	
Energieeffizienzklasse (A-G)/Geräuschklasse (A-D)	E/D
Energieverbrauch pro Jahr/in 24 h in kWh	326/0,893
Hausgeräte-Vernetzung	
Miele@home	-
Sicherheit	
Verriegelungsfunktion	●
Akustischer Türalarm/Akustischer Temperaturalarm	●/●
Optischer Türalarm/Optischer Temperaturalarm	●/-
Technische Daten	
Nischenmasse in mm (B x H)	914 – 918 x 2134
Gewicht in kg	201,0
Befestigungstechnik	Festtür
Max. Türfrontgewicht Kühlteil/Gefrierteil in kg	40/10
Klimaklasse	SN-T
Kühlzone/davon MasterFresh-Zone/4*-Gefrierzone in l	389/-/166,0
Weintemperierzone/Gesamtnutzzinhalt in l	-/555
Lagerzeit bei Störung/Gefriervermögen in kg/24h	13/14,0
Platzangebot für die Anzahl von 0,75 l Bordeauxflaschen	-
Geräusch-Schalleistung in dB(A) re1pW	42
Spannung in V/Absicherung in A/Stromaufnahme in mA	220 – 240/10/3000

Mat.-Nr.	EAN-Nr.	Farbe	UVP inkl. MwSt, inkl. vRG	vRG inkl. MwSt	UVP exkl. MwSt, exkl. vRG
11530620	4002516336334		11'950.-	49.87	11'049.34

Einbausketzen zu diesem Gerät sind
auf der Rückseite bzw. nächste Seite

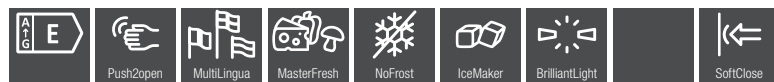
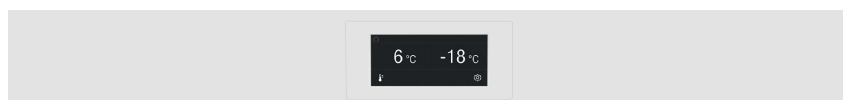
KF 2902 Vi



Einbau-Kühl-Gefrierkombinationen, MasterCool

KF 2912 Vi

Nischenhöhe
2134 mm



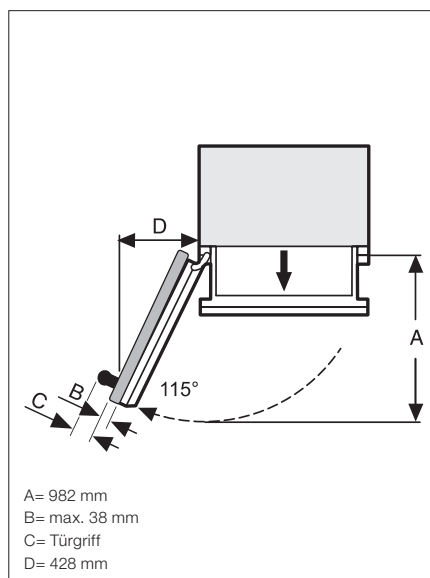
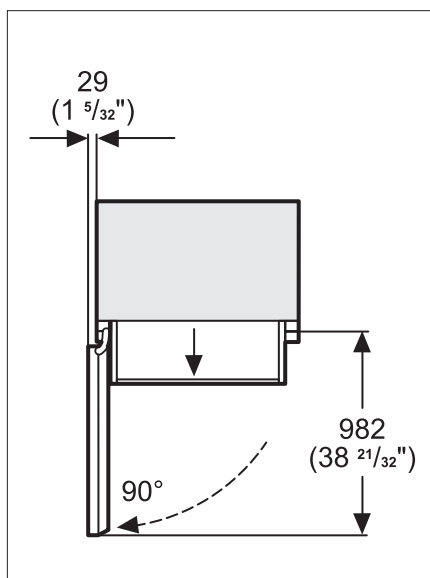
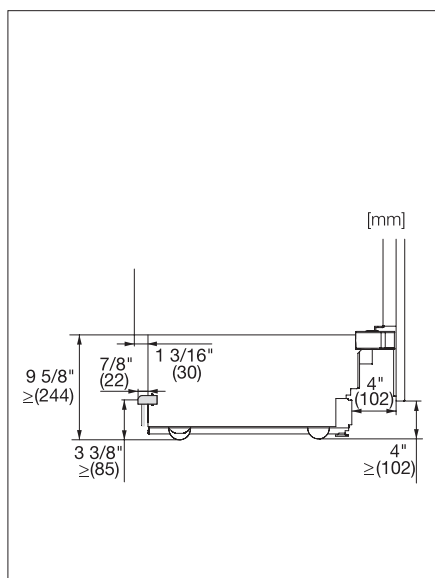
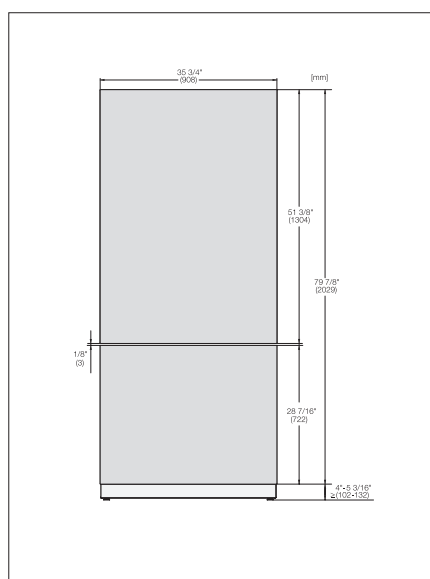
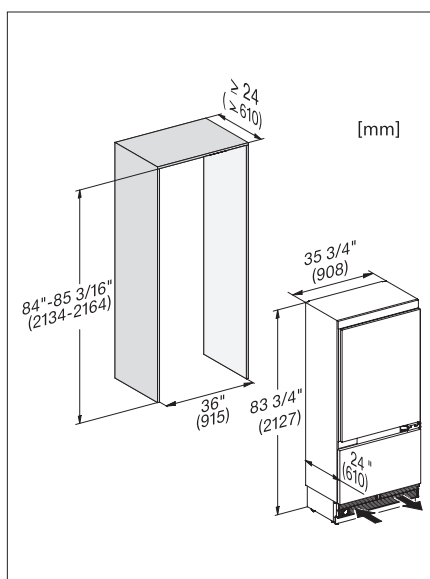
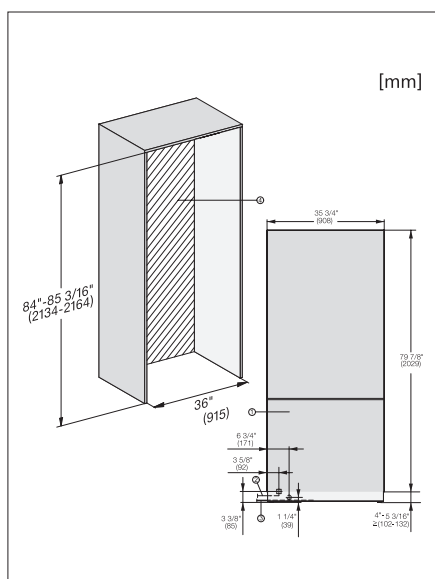
Typ-/Verkaufsbezeichnung	KF 2912 Vi links
Gerätekategorie	
Kühl-Gefrierkombination/Kühlschrank	●/-
Gefrierschrank/Weinschrank	-/-
Bauform	
Einbaugerät integriert/untergebaut/dekorfähig	●/-/-
Türanschlag/Türanschlag wechselbar/Side-by-Side fähig	links/●/●
Design	
Frontfarbe	-
Beleuchtung Kühlzone/Gefrierzone	BrilliantLight
Bedienkomfort	
Frischesystem	MasterFresh
IceMaker mit Frischwasseranschluss/Ice Water Dispenser	●/-
DuplexCool Pro/DynaCool/NoFrost	●/●/●
SelfClose/SlidingShelf/Active AirClean Filter	●/●/●
Türöffnungshilfe/SoftClose Türschliessdämpfung	●/●
FullAccess/EasyClean/MaxLoad Scharnier	●/●/●
Steuerung	
Bedienkonzept	MasterSensor
SuperKühlen/SuperFrost/Sabbatmodus	●/●/●
Anzahl Temperaturzonen	3
Kühlgerät/-zone	
Anzahl der Abstellflächen	2
Anzahl Gemüseschubladen/Frischeschubladen	-/2
Innentürabsteller für Konserven/Flaschen	1/2
Anzahl Holzroste FlexiFrame/Material der Holzroste	-/-
SommelierSet/NoteBoard	-/-
Gefriergerät/-zone	
Anzahl der Abstellflächen/Anzahl Gefrierschubladen	-/2
Innentürkörbe klein/gross	-/-
Effizienz und Nachhaltigkeit	
Energieeffizienzklasse (A-G)/Geräuschklasse (A-D)	E/D
Energieverbrauch pro Jahr/in 24 h in kWh	326/0,892
Hausgeräte-Vernetzung	
Miele@home	-
Sicherheit	
Verriegelungsfunktion	●
Akustischer Türalarm/Akustischer Temperaturalarm	●/●
Optischer Türalarm/Optischer Temperaturalarm	●/-
Technische Daten	
Nischenmasse in mm (B x H)	914 – 918 x 2134
Gewicht in kg	201,0
Befestigungstechnik	Festtür
Max. Türfrontgewicht Kühlteil/Gefrierteil in kg	40/10
Klimaklasse	SN-T
Kühlzone/davon MasterFresh-Zone/4*-Gefrierzone in l	389/-/166,0
Weintemperierzone/Gesamtnutzzinhalt in l	-/555
Lagerzeit bei Störung/Gefriervermögen in kg/24h	13/14,0
Platzangebot für die Anzahl von 0,75 l Bordeauxflaschen	-
Geräusch-Schalleistung in dB(A) re1pW	42
Spannung in V/Absicherung in A/Stromaufnahme in mA	220 – 240/10/3000

Mat.-Nr.	EAN-Nr.	Farbe	UVP inkl. MwSt, inkl. vRG	vRG inkl. MwSt	UVP exkl. MwSt, exkl. vRG
11530630	4002516336198		11'950.-	49.87	11'049.34

Einbausketzen zu diesem Gerät sind
auf der Rückseite bzw. nächste Seite

Einbau-Kühl-Gefrierkombinationen, MasterCool

KF 2912 Vi



A= 982 mm
B= max. 38 mm
C= Türgriff
D= 428 mm

Detaillierte Einbauskizzen unter www.miele.ch/einbauskizzen

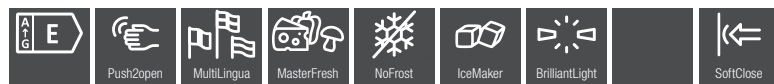
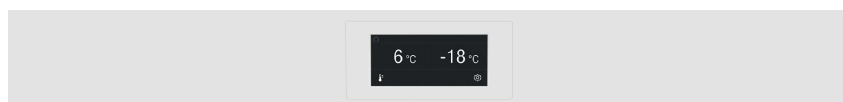
Stand: Juni 2022

Miele Kühl-, Gefrier- und Weinschränke

Einbau-Kühl-Gefrierkombinationen, MasterCool

KF 2802 Vi

Nischenhöhe
2134 mm



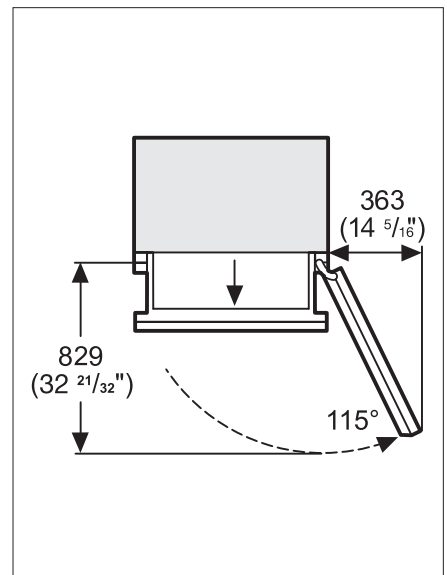
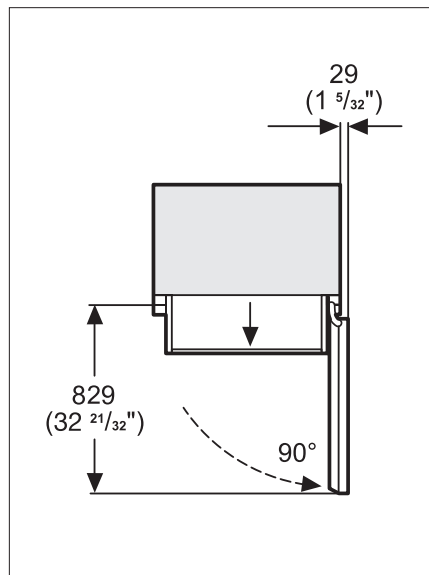
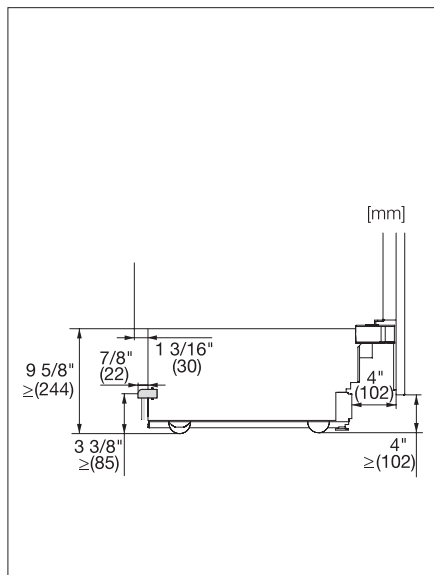
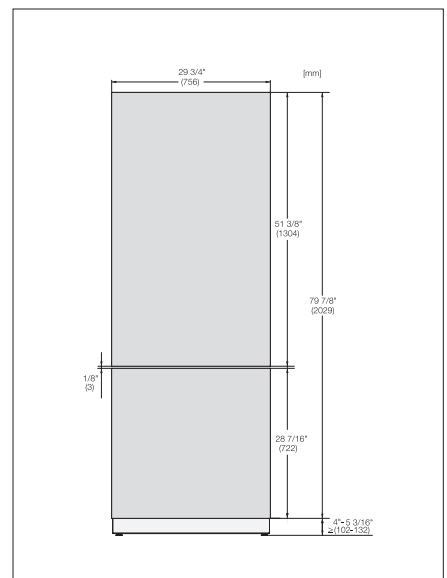
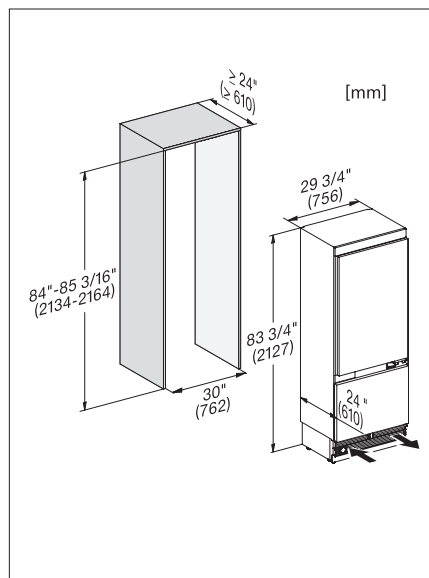
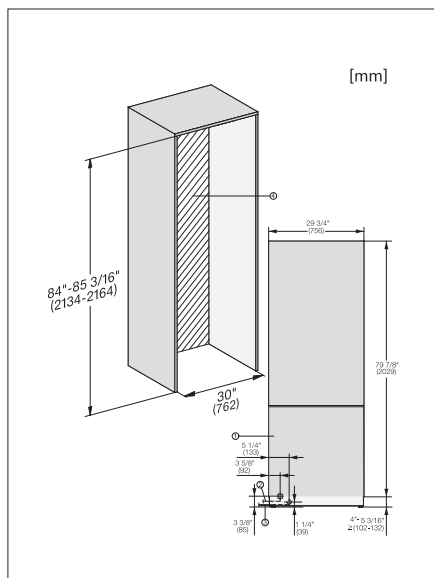
Typ-/Verkaufsbezeichnung	KF 2802 Vi
Gerätekategorie	
Kühl-Gefrierkombination/Kühlschrank	●/-
Gefrierschrank/Weinschrank	-/-
Bauform	
Einbaugerät integriert/untergebaut/dekorfähig	●/-/-
Türanschlag/Türanschlag wechselbar/Side-by-Side fähig	rechts/●/●
Design	
Frontfarbe	-
Beleuchtung Kühlzone/Gefrierzone	BrilliantLight
Bedienkomfort	
Frischesystem	MasterFresh
IceMaker mit Frischwasseranschluss/Ice Water Dispenser	●/-
DuplexCool Pro/DynaCool/NoFrost	●/●/●
SelfClose/SlidingShelf/Active AirClean Filter	●/●/●
Türöffnungshilfe/SoftClose Türschliessdämpfung	●/●
FullAccess/EasyClean/MaxLoad Scharnier	●/●/●
Steuerung	
Bedienkonzept	MasterSensor
SuperKühlen/SuperFrost/Sabbatmodus	●/●/●
Anzahl Temperaturzonen	3
Kühlgerät/-zone	
Anzahl der Abstellflächen	1
Anzahl Gemüseschubladen/Frischeschubladen	-/2
Innentürabsteller für Konserven/Flaschen	1/2
Anzahl Holzroste FlexiFrame/Material der Holzroste	-/-
SommelierSet/NoteBoard	-/-
Gefriergerät/-zone	
Anzahl der Abstellflächen/Anzahl Gefrierschubladen	-/2
Innentürkörbe klein/gross	-/-
Effizienz und Nachhaltigkeit	
Energieeffizienzklasse (A-G)/Geräuschklasse (A-D)	E/D
Energieverbrauch pro Jahr/in 24 h in kWh	295/0,809
Hausgeräte-Vernetzung	
Miele@home	-
Sicherheit	
Verriegelungsfunktion	●
Akustischer Türalarm/Akustischer Temperaturalarm	●/●
Optischer Türalarm/Optischer Temperaturalarm	●/-
Technische Daten	
Nischenmasse in mm (B x H)	762 – 765 x 2134 – 2164
Gewicht in kg	181,0
Befestigungstechnik	Festtür
Max. Türfrontgewicht Kühlteil/Gefrierteil in kg	45/18
Klimaklasse	SN-T
Kühlzone/davon MasterFresh-Zone/4*-Gefrierzone in l	316/-/316,0
Weintemperierzone/Gesamtnutzzinhalt in l	-/452
Lagerzeit bei Störung/Gefriervermögen in kg/24h	13/14,0
Platzangebot für die Anzahl von 0,75 l Bordeauxflaschen	-
Geräusch-Schalleistung in dB(A) re1pW	42
Spannung in V/Absicherung in A/Stromaufnahme in mA	220 – 240/10/3000



Mat.-Nr.	EAN-Nr.	Farbe	UVP inkl. MwSt, inkl. vRG	vRG inkl. MwSt	UVP exkl. MwSt, exkl. vRG
11530580	4002516336327		11'420.-	49.87	10'557.23

Einbausketzen zu diesem Gerät sind
auf der Rückseite bzw. nächste Seite

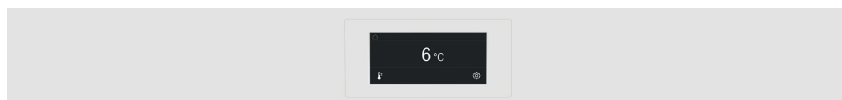
KF 2802 Vi



Einbau-Kühlschränke, MasterCool

K 2902 Vi

Nischenhöhe
2134 mm



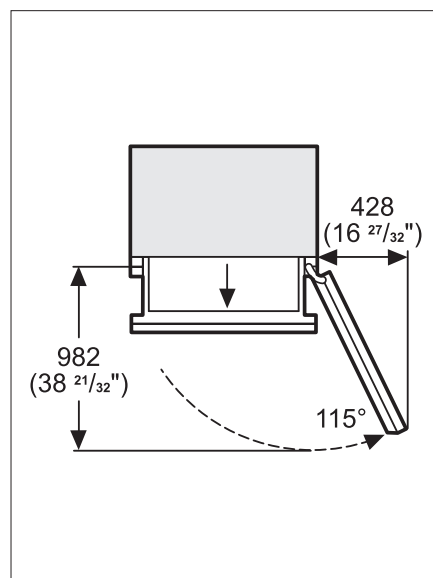
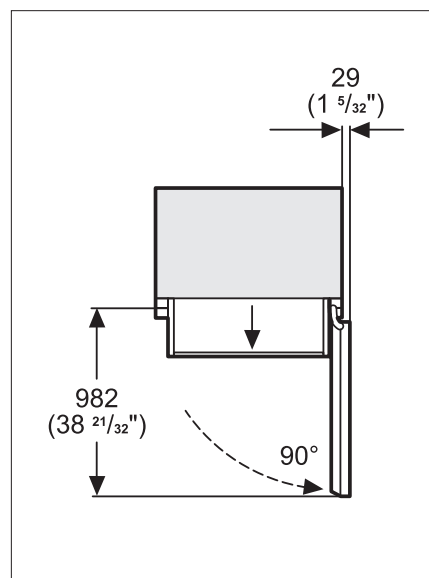
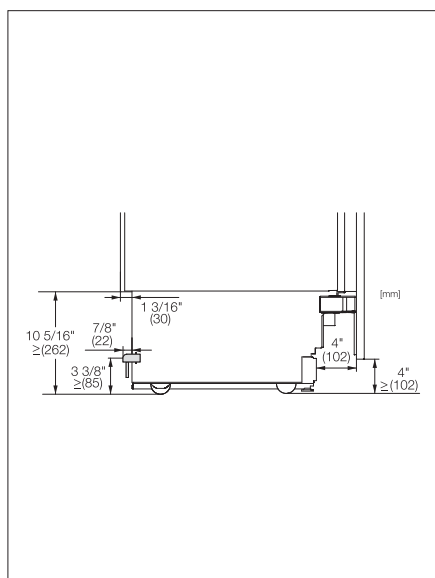
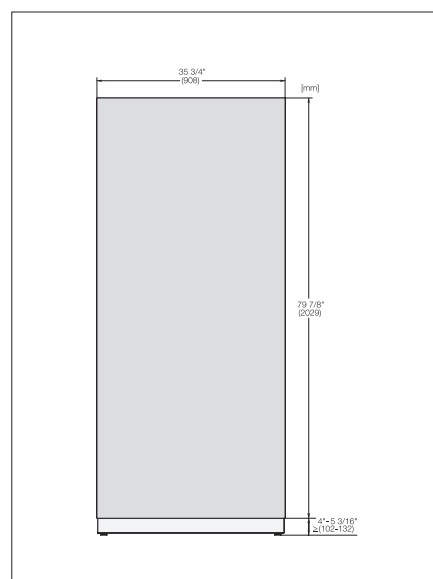
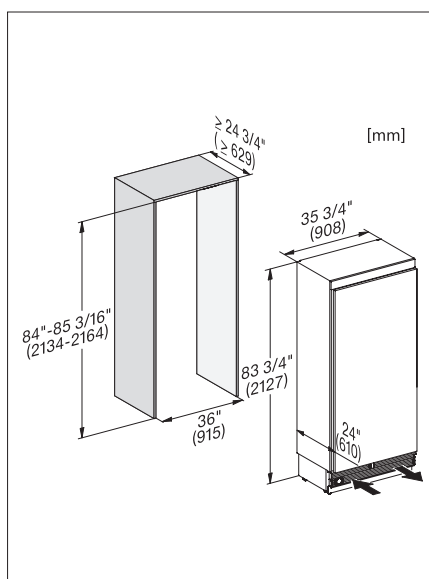
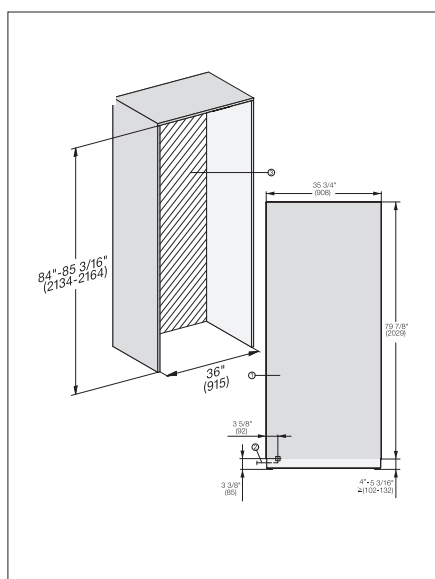
Typ-/Verkaufsbezeichnung	K 2902 Vi
Gerätekategorie	
Kühl-Gefrierkombination/Kühlschrank	-/●
Gefrierschrank/Weinschrank	-/-
Bauform	
Einbaugerät integriert/untergebaut/dekorfähig	●/-/-
Türanschlag/Türanschlag wechselbar/Side-by-Side fähig	rechts/●/●
Design	
Frontfarbe	-
Beleuchtung Kühlzone/Gefrierzone	BrilliantLight
Bedienkomfort	
Frischesystem	MasterFresh
IceMaker mit Frischwasseranschluss/Ice Water Dispenser	-/-
DuplexCool Pro/DynaCool/NoFrost	-/●/-
SelfClose/SlidingShelf/Active AirClean Filter	●/●/●
Türöffnungshilfe/SoftClose Türschliessdämpfung	●/●
FullAccess/EasyClean/MaxLoad Scharnier	●/●/●
Steuerung	
Bedienkonzept	MasterSensor
SuperKühlen/SuperFrost/Sabbatmodus	●/-/●
Anzahl Temperaturzonen	2
Kühlgerät/-zone	
Anzahl der Abstellflächen	2
Anzahl Gemüseschubladen/Frischeschubladen	1/2
Innentürabsteller für Konserven/Flaschen	-/3
Anzahl Holzroste FlexiFrame/Material der Holzroste	-/-
SommelierSet/NoteBoard	-/-
Gefriergerät/-zone	
Anzahl der Abstellflächen/Anzahl Gefrierschubladen	-/-
Innentürkörbe klein/gross	-/-
Effizienz und Nachhaltigkeit	
Energieeffizienzklasse (A-G)/Geräuschklasse (A-D)	E/C
Energieverbrauch pro Jahr/in 24 h in kWh	182/0,498
Hausgeräte-Vernetzung	
Miele@home	-
Sicherheit	
Verriegelungsfunktion	●
Akustischer Türalarm/Akustischer Temperaturalarm	●/●
Optischer Türalarm/Optischer Temperaturalarm	●/-
Technische Daten	
Nischenmasse in mm (B x H)	914 – 918 x 2134 – 2164
Gewicht in kg	176,0
Befestigungstechnik	Festtür
Max. Türfrontgewicht Kühlteil/Gefrierteil in kg	48/-
Klimaklasse	SN-T
Kühlzone/davon MasterFresh-Zone/4*-Gefrierzone in l	579/85,0/-
Weintemperierzone/Gesamtnutzzinhalt in l	-/579
Lagerzeit bei Störung/Gefriervermögen in kg/24h	-/-
Platzangebot für die Anzahl von 0,75 l Bordeauxflaschen	-
Geräusch-Schalleistung in dB(A) re1pW	40
Spannung in V/Absicherung in A/Stromaufnahme in mA	220 – 240/10/3000

Mat.-Nr.	EAN-Nr.	Farbe	UVP inkl. MwSt, inkl. vRG	vRG inkl. MwSt	UVP exkl. MwSt, exkl. vRG
11530550	4002516336310		11'170.-	49.87	10'325.10

Einbauskizzen zu diesem Gerät sind
auf der Rückseite bzw. nächste Seite

Einbau-Kühlschränke, MasterCool

K 2902 Vi



Detaillierte Einbauskizzen unter www.miele.ch/einbauskizzen

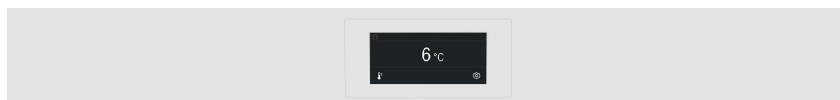
Stand: Juni 2022

Miele Kühl-, Gefrier- und Weinschränke

Einbau-Kühlschränke, MasterCool

K 2802 Vi

Nischenhöhe
2134 mm



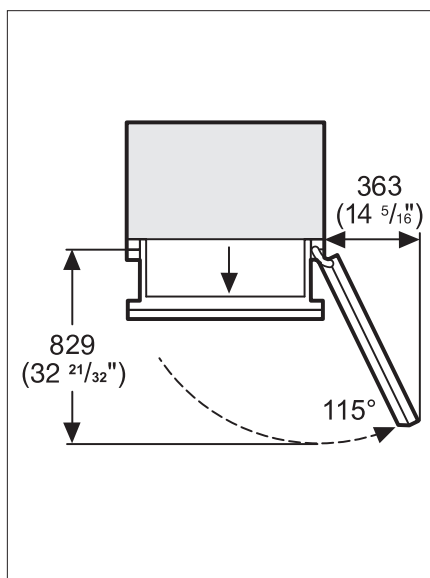
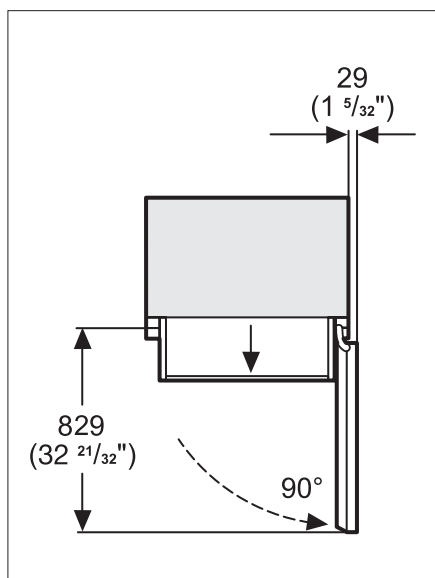
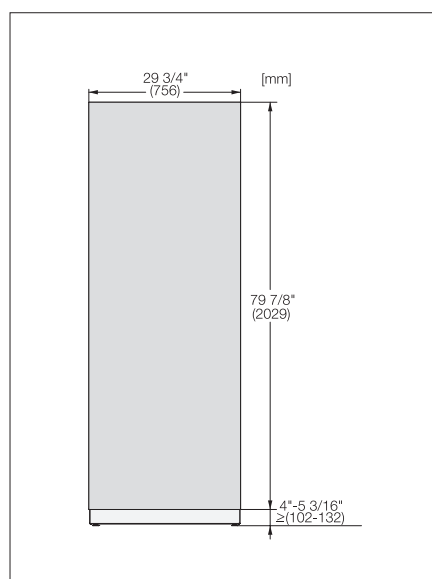
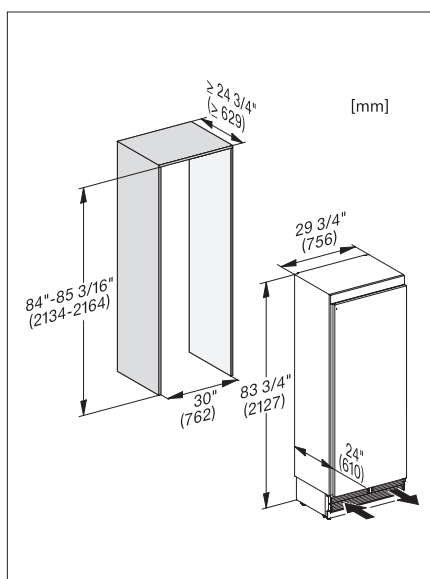
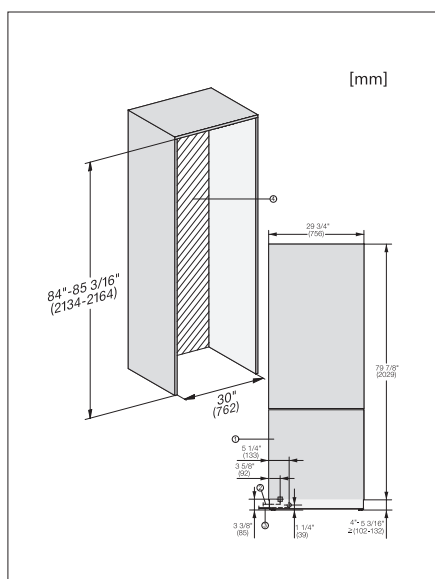
Typ-/Verkaufsbezeichnung	K 2802 Vi
Gerätekategorie	
Kühl-Gefrierkombination/Kühlschrank	-/●
Gefrierschrank/Weinschrank	-/-
Bauform	
Einbaugerät integriert/untergebaut/dekorfähig	●/-/-
Türanschlag/Türanschlag wechselbar/Side-by-Side fähig	rechts/●/●
Design	
Frontfarbe	-
Beleuchtung Kühlzone/Gefrierzone	BrilliantLight
Bedienkomfort	
Frischesystem	MasterFresh
IceMaker mit Frischwasseranschluss/Ice Water Dispenser	-/-
DuplexCool Pro/DynaCool/NoFrost	-/●/-
SelfClose/SlidingShelf/Active AirClean Filter	●/●/●
Türöffnungshilfe/SoftClose Türschliessdämpfung	●/●
FullAccess/EasyClean/MaxLoad Scharnier	●/●/●
Steuerung	
Bedienkonzept	MasterSensor
SuperKühlen/SuperFrost/Sabbatmodus	●/-/●
Anzahl Temperaturzonen	2
Kühlgerät/-zone	
Anzahl der Abstellflächen	2
Anzahl Gemüseschubladen/Frischeschubladen	1/2
Innentürabsteller für Konserven/Flaschen	1/3
Anzahl Holzroste FlexiFrame/Material der Holzroste	-/-
SommelierSet/NoteBoard	-/-
Gefriergerät/-zone	
Anzahl der Abstellflächen/Anzahl Gefrierschubladen	-/-
Innentürkörbe klein/gross	-/-
Effizienz und Nachhaltigkeit	
Energieeffizienzklasse (A-G)/Geräuschklasse (A-D)	E/C
Energieverbrauch pro Jahr/in 24 h in kWh	166/0,454
Hausgeräte-Vernetzung	
Miele@home	-
Sicherheit	
Verriegelungsfunktion	●
Akustischer Türalarm/Akustischer Temperaturalarm	●/●
Optischer Türalarm/Optischer Temperaturalarm	●/-
Technische Daten	
Nischenmasse in mm (B x H)	762 – 765 x 2134 – 2164
Gewicht in kg	158,0
Befestigungstechnik	Festtür
Max. Türfrontgewicht Kühlteil/Gefrierteil in kg	27/-
Klimaklasse	SN-T
Kühlzone/davon MasterFresh-Zone/4*-Gefrierzone in l	467/69,0/-
Weintemperierzone/Gesamtnutzzinhalt in l	-/467
Lagerzeit bei Störung/Gefriervermögen in kg/24h	-/-
Platzangebot für die Anzahl von 0,75 l Bordeauxflaschen	-
Geräusch-Schalleistung in dB(A) re1pW	40
Spannung in V/Absicherung in A/Stromaufnahme in mA	220 – 240/10/3000

Mat.-Nr.	EAN-Nr.	Farbe	UVP inkl. MwSt, inkl. vRG	vRG inkl. MwSt	UVP exkl. MwSt, exkl. vRG
11530510	4002516335009		10'400.-	49.87	9'610.15

Einbausketzen zu diesem Gerät sind
auf der Rückseite bzw. nächste Seite

Einbau-Kühlschränke, MasterCool

K 2802 Vi



Detaillierte Einbauskizzen unter www.miele.ch/einbauskizzen

Stand: Juni 2022

Miele Kühl-, Gefrier- und Weinschränke

Weinschränke, MasterCool

KWT 2672 ViS

Nischenhöhe
2134 mm



Typ-/Verkaufsbezeichnung	KWT 2672 ViS links
Gerätekategorie	
Kühl-Gefrierkombination/Kühlschrank	-/-
Gefrierschrank/Weinschrank	-/●
Bauform	
Einbaugerät integriert/untergebaut/dekorfähig	●/-/-
Türanschlag/Türanschlag wechselbar/Side-by-Side fähig	links/●/●
Design	
Frontfarbe	-
Beleuchtung Kühlzone	BrilliantLight
Bedienkomfort	
Frischesystem	-
IceMaker mit Frischwasseranschluss/Ice Water Dispenser	-/-
DuplexCool Pro/DynaCool/NoFrost	-/●/-
SelfClose/SlidingShelf/Active AirClean Filter	-/-/-
Türöffnungshilfe/SoftClose Türschliessdämpfung	●/●
FullAccess/EasyClean/MaxLoad Scharnier	-/-/●
Steuerung	
Bedienkonzept	MasterSensor
SuperKühlen/SuperFrost/Sabbatmodus	-/-/●
Anzahl Temperaturzonen	3
Kühlgerät/-zone	
Anzahl der Abstellflächen	-
Anzahl Gemüseschubladen/Frischeschubladen	-/-
Innentürabsteller für Konserven/Flaschen	-/-
Anzahl Holzroste FlexiFrame/Material der Holzroste	9/Buche
SommelierSet/NoteBoard	●/●
Gefriergerät/-zone	
Anzahl der Abstellflächen/Anzahl Gefrierschubladen	-/-
Innentürkörbe klein/gross	-/-
Effizienz und Nachhaltigkeit	
Energieeffizienzklasse (A-G)/Geräuschkategorie (A-D)	G/D
Energieverbrauch pro Jahr/in 24 h in kWh	155/0,425
Hausgeräte-Vernetzung	
Miele@home	-
Sicherheit	
Verriegelungsfunktion	●
Akustischer Türalarm/Akustischer Temperaturalarm	●/●
Optischer Türalarm/Optischer Temperaturalarm	●/●
Technische Daten	
Nischenmasse in mm (B x H)	610 – 613 x 2134 – 2164
Gewicht in kg	144,2
Befestigungstechnik	Festtür
Max. Türfrontgewicht Kühlteil/Gefrierteil in kg	73/-
Klimaklasse	SN-T
Kühlzone/davon MasterFresh-Zone/4*-Gefrierzone in l	-/-/-
Weintemperierzone/Gesamtnutzzinhalt in l	370/370
Lagerzeit bei Störung/Gefriervermögen in kg/24h	-/-
Platzangebot für die Anzahl von 0,75 l Bordeauxflaschen	91
Geräusch-Schalleistung in dB(A) re1pW	42
Spannung in V/Absicherung in A/Stromaufnahme in mA	220 – 240/10/3000

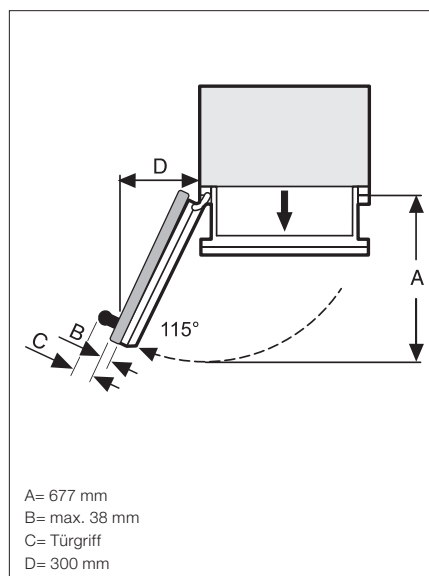
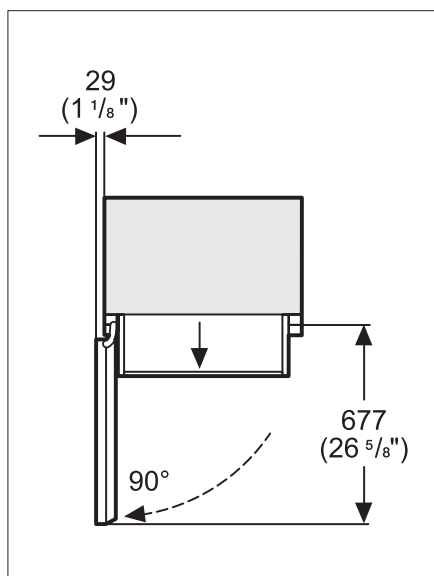
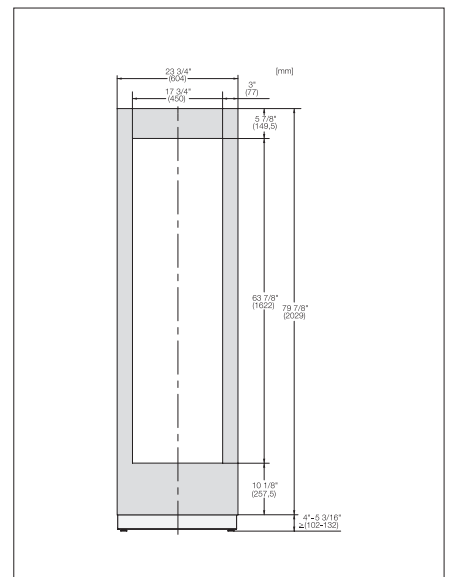
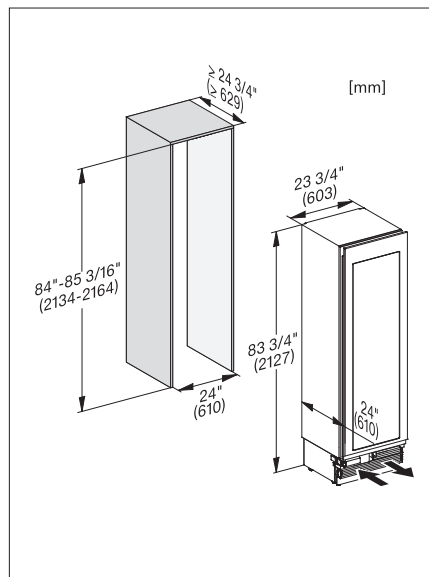
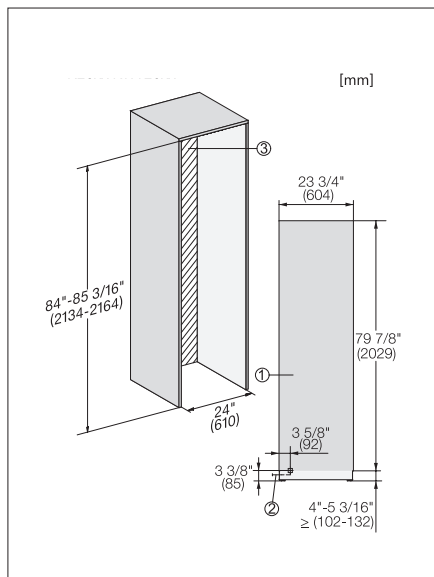
Mat.-Nr.	EAN-Nr.	Farbe	UVP inkl. MwSt, inkl. vRG	vRG inkl. MwSt	UVP exkl. MwSt, exkl. vRG
11530690	4002516336556		12'870.-	49.87	11'903.56

Einbauskizzen zu diesem Gerät sind
auf der Rückseite bzw. nächste Seite



Weinschränke, MasterCool

KWT 2672 ViS

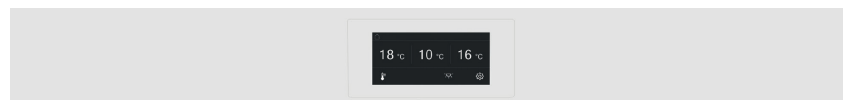


A= 677 mm
B= max. 38 mm
C= Türgriff
D= 300 mm

Weinschränke, MasterCool

KWT 2612 Vi

Nischenhöhe
2134 mm



Typ-/Verkaufsbezeichnung	KWT 2612 Vi links
Gerätekategorie	
Kühl-Gefrierkombination/Kühlschrank	-/-
Gefrierschrank/Weinschrank	-/●
Bauform	
Einbaugerät integriert/untergebaut/dekorfähig	●/-/-
Türanschlag/Türanschlag wechselbar/Side-by-Side fähig	links/●/●
Design	
Frontfarbe	-
Beleuchtung Kühlzone	BrilliantLight
Bedienkomfort	
Frischesystem	-
IceMaker mit Frischwasseranschluss/Ice Water Dispenser	-/-
DuplexCool Pro/DynaCool/NoFrost	-/●/-
SelfClose/SlidingShelf/Active AirClean Filter	-/-/-
Türöffnungshilfe/SoftClose Türschliessdämpfung	●/●
FullAccess/EasyClean/MaxLoad Scharnier	-/-/●
Steuerung	
Bedienkonzept	MasterSensor
SuperKühlen/SuperFrost/Sabbatmodus	-/-/●
Anzahl Temperaturzonen	3
Kühlgerät/-zone	
Anzahl der Abstellflächen	-
Anzahl Gemüseschubladen/Frischeschubladen	-/-
Innentürabsteller für Konserven/Flaschen	-/-
Anzahl Holzroste FlexiFrame/Material der Holzroste	13/Buche
SommelierSet/NoteBoard	-/●
Gefriergerät/-zone	
Anzahl der Abstellflächen/Anzahl Gefrierschubladen	-/-
Innentürkörbe klein/gross	-/-
Effizienz und Nachhaltigkeit	
Energieeffizienzklasse (A-G)/Geräuschkategorie (A-D)	G/D
Energieverbrauch pro Jahr/in 24 h in kWh	155/0,425
Hausgeräte-Vernetzung	
Miele@home	-
Sicherheit	
Verriegelungsfunktion	●
Akustischer Türalarm/Akustischer Temperaturalarm	●/●
Optischer Türalarm/Optischer Temperaturalarm	●/●
Technische Daten	
Nischenmasse in mm (B x H)	610 – 613 x 2134 – 2164
Gewicht in kg	148,4
Befestigungstechnik	Festtür
Max. Türfrontgewicht Kühlteil/Gefierteil in kg	73/-
Klimaklasse	SN-T
Kühlzone/davon MasterFresh-Zone/4*-Gefrierzone in l	-/-/-
Weintemperierzone/Gesamtnutzzinhalt in l	370/370
Lagerzeit bei Störung/Gefriervermögen in kg/24h	-/-
Platzangebot für die Anzahl von 0,75 l Bordeauxflaschen	104
Geräusch-Schalleistung in dB(A) re1pW	42
Spannung in V/Absicherung in A/Stromaufnahme in mA	220 – 240/10/3000

Mat.-Nr.	EAN-Nr.	Farbe	UVP inkl. MwSt, inkl. vRG	vRG inkl. MwSt	UVP exkl. MwSt, exkl. vRG
11530680	4002516336549		12'360.-	49.87	11'430.02

Einbauskizzen zu diesem Gerät sind
auf der Rückseite bzw. nächste Seite



Detaillierte Einbauskizzen unter www.miele.ch/einbauskizzen
Stand: Juni 2022
Miele Kühl-, Gefrier- und Weinschränke

Weinschränke, MasterCool

KWT 2612 Vi

